



**AVANCE DE LA GESTION FINANCIERA
DE LA ADMINISTRACION PUBLICA MUNICIPAL
DE CERRALVO, NUEVO LEON.
PRIMER TRIMESTRE EJERCICIO FISCAL 2026**



MUNICIPIO DE CERRALVO
ESTADO DE NUEVO LEÓN
ADMÓN. 2024-2027



OFICIO NO: TM00456/2026
EXPEDIENTE: TESORERÍA
ASUNTO: GESTIÓN FINANCIERA
PRIMER TRIMESTRE 2026

**PRESIDENTE DEL H. CONGRESO
DEL ESTADO DE NUEVO LEÓN.
PRESENTE. -**

Para dar cumplimiento a lo dispuesto en el artículo 33 fracción III inciso e), de la Ley de Gobierno Municipal del Estado de Nuevo León y artículo 14 de la Ley de Fiscalización Superior del Estado de Nuevo León, me permito remitir el Informe de Avance de Gestión Financiera correspondiente al Primer Trimestre del ejercicio fiscal 2026, de Ingresos y Egresos a la fecha, autorizado por el R. Ayuntamiento de Cerralvo, N.L. En Sesión Ordinaria número 38 de fecha 28 de Abril de 2026.

Sin otro asunto en particular, me despido de usted, no sin antes enviarle un afectuoso saludo, y quedando a sus apreciables órdenes.

ATENTAMENTE
CERRALVO, NUEVO LEÓN A 28 DE ABRIL DE 2026
C. PRESIDENTE MUNICIPAL


PRESIDENCIA MUNICIPAL
LIC. BALTAZAR MARTÍNEZ MONTEMAYOR.
2024 - 2027

c.c.p. Ing. José Ángel morado Castillo
c.c.p. Regino Fabián García Anzaldúa
c.c.p. Archivo.

Secretario de la Contraloría Municipal
Secretario de Finanzas y Tesorero Municipal



lev. AB F12026
Anexo Act. de cabildo
certific. ced. p. CO



MUNICIPIO DE CERRALVO
ESTADO DE NUEVO LEÓN
ADMÓN. 2024-2027



OFICIO NO: TM00455/2026
EXPEDIENTE: TESORERIA
ASUNTO: GESTION FINANCIERA
PRIMER TRIMESTRE 2026

**AL REPUBLICANO AYUNTAMIENTO
PRESENTE.-**

Para dar cumplimiento a lo dispuesto en el artículo 100 fracción IX de la Ley de Gobierno Municipal del Estado de Nuevo León y previo acuerdo con el Presidente Municipal. Me permito someter a la aprobación de este R. Ayuntamiento, el Informe de Avance de Gestión Financiera correspondiente al Primer Trimestre del ejercicio fiscal 2026.

Una vez autorizado, se enviará al H. Congreso del Estado en observancia a lo dispuesto a los artículos 2 fracción XII, segundo párrafo, 7 tercer párrafo y 14 de la Ley de Fiscalización Superior del Estado de Nuevo León, y 33 fracción III inciso e), de la Ley de Gobierno Municipal del Estado de Nuevo León.

ATENTAMENTE
CERRALVO, NUEVO LEON A 28 DE ABRIL DE 2026
C. SECRETARIO DE FINANZAS Y
TESORERO MUNICIPAL


REGINO FABIÁN GARCÍA ANZALDUA.

c.c.p. Archivo

MUNICIPIO DE CERRALVO
 Estado de Actividades
 Del 1 de Enero al 31 de Marzo de 2026 y 2025

| Concepto | 2026 | 2025 |
|---|-------------------|-------------------|
| INGRESOS Y OTROS BENEFICIOS | | |
| Ingresos de la Gestión | 1,516,211 | 1,663,763 |
| Impuestos | 1,196,271 | 1,356,308 |
| Cuotas y Aportaciones de Seguridad Social | 0 | 0 |
| Contribuciones de Mejoras | 0 | 0 |
| Derechos | 283,746 | 242,875 |
| Productos | 32,150 | 58,730 |
| Aprovechamientos | 4,044 | 5,850 |
| Ingresos por Venta de Bienes y Prestación de Servicios | 0 | 0 |
| Participaciones, Aportaciones, Convenios, Incentivos Derivados de la Colaboración Fiscal, Fondos Distintos de Aportaciones, Transferencias, Asignaciones, Subsidios y Subvenciones, y Pensiones y Jubilaciones | 33,721,187 | 56,191,136 |
| Participaciones, Aportaciones, Convenios, Incentivos Derivados de la Colaboración Fiscal, Fondos Distintos de Aportaciones | 33,721,187 | 56,191,136 |
| Transferencias, Asignaciones, Subsidios y Subvenciones, y Pensiones y Jubilaciones | 0 | 0 |
| Otros Ingresos y Beneficios | 3,400 | 0 |
| Ingresos Financieros | 0 | 0 |
| Incremento por Variación de Inventarios | 0 | 0 |
| Disminución del Exceso de Estimaciones por Pérdida o Deterioro u Obsolescencia | 0 | 0 |
| Disminución del Exceso de Provisiones | 0 | 0 |
| Otros Ingresos y Beneficios Varios | 3,400 | 0 |
| Total de Ingresos y Otros Beneficios | 35,240,798 | 57,854,899 |
| GASTOS Y OTRAS PÉRDIDAS | | |
| Gastos de Funcionamiento | 35,340,030 | 31,685,744 |
| Servicios Personales | 17,817,149 | 9,641,953 |
| Materiales y Suministros | 4,124,435 | 10,411,698 |
| Servicios Generales | 13,398,447 | 11,632,093 |
| Transferencias, Asignaciones, Subsidios y Otras Ayudas | 2,007,064 | 1,293,194 |
| Transferencias Internas y Asignaciones al Sector Público | 0 | 0 |
| Transferencias al Resto del Sector Público | 0 | 0 |
| Subsidios y Subvenciones | 0 | 0 |
| Ayudas Sociales | 2,007,064 | 1,293,194 |
| Pensiones y Jubilaciones | 0 | 0 |
| Transferencias a Fideicomisos, Mandatos y Contratos Análogos | 0 | 0 |
| Transferencias a la Seguridad Social | 0 | 0 |
| Donativos | 0 | 0 |
| Transferencias al Exterior | 0 | 0 |
| Participaciones y Aportaciones | | |
| Participaciones | 0 | 0 |
| Aportaciones | 0 | 0 |
| Convenios | 0 | 0 |
| Intereses, Comisiones y Otros Gastos de la Deuda Pública | | |
| Intereses de la Deuda Pública | 0 | 0 |
| Comisiones de la Deuda Pública | 0 | 0 |
| Gastos de la Deuda Pública | 0 | 0 |
| Costo por Coberturas | 0 | 0 |
| Apoyos Financieros | 0 | 0 |
| Otros Gastos y Pérdidas Extraordinarias | | |
| Estimaciones, Depreciaciones, Deterioros, Obsolescencia y Provisiones | 0 | 0 |
| Disminución de Inventarios | 0 | 0 |
| Aumento por Insuficiencia de Estimaciones por Pérdida o Deterioro y Aumento por Insuficiencia de Provisiones | 0 | 0 |
| Otros Gastos | 0 | 0 |
| Inversión Pública | | |
| Inversión Pública no Capitalizable | 0 | 0 |
| Total de Gastos y Otras Pérdidas | 37,347,095 | 32,978,938 |
| Resultados del Ejercicio (Ahorro/Desahorro) | -2,106,296 | 24,875,961 |




 PRESIDENCIA MUNICIPAL
 DE CERRALVO, N. L.
 2024 - 2027
 LIC. BALTAZAR MARTINEZ MONTEMAYOR
 PRESIDENTE MUNICIPAL

 BLANCA FANNY RODRIGUEZ VELA
 SINDICA MUNICIPAL
 DE CERRALVO, N. L.
 2024 - 2027


 REGINO GARCIA
 REGINO FABIAN GARCIA ANZALDUA
 SRIO. DE FINANZAS Y TESORERO
 DE CERRALVO, N. L.
 2024 - 2027

MUNICIPIO DE CERRALVO
Estado de Situación Financiera
Al 31 de Marzo de 2026 y 2025

| CONCEPTO | Año | | CONCEPTO | Año | |
|---|-------------------|-------------------|---|-------------------|-------------------|
| | 2026 | 2025 | | 2026 | 2025 |
| ACTIVO | | | PASIVO | | |
| Activo Circulante | | | Pasivo Circulante | | |
| Efectivo y Equivalentes | 5,299,972 | 6,281,741 | Cuentas por Pagar a Corto Plazo | 6,042,220 | 4,317,592 |
| Derechos a Recibir Efectivo o Equivalentes | 1,999,192 | 1,890,892 | Documentos por Pagar a Corto Plazo | 0 | 0 |
| Derechos a Recibir Bienes o Servicios | 0 | 0 | Porción a Corto Plazo de la Deuda Pública a Largo Plazo | 0 | 0 |
| Inventarios | 0 | 0 | Titulos y Valores a Corto Plazo | 0 | 0 |
| Almacenes | 0 | 0 | Pasivos Diferidos a Corto Plazo | 0 | 0 |
| Estimación por Pérdida o Deterioro de Activos Circulantes | 0 | 0 | Fondos y Bienes de Terceros en Garantía y/o Administración a Corto Plazo | 0 | 0 |
| Otros Activos Circulantes | 0 | 0 | Provisiones a Corto Plazo | 0 | 0 |
| | | | Otros Pasivos a Corto Plazo | 0 | 0 |
| Total de Activos Circulantes | 7,299,165 | 8,172,633 | Total de Pasivos Circulantes | 6,042,220 | 4,317,592 |
| Activo No Circulante | | | Pasivo No Circulante | | |
| Inversiones Financieras a Largo Plazo | 0 | 0 | Cuentas por Pagar a Largo Plazo | 0 | 0 |
| Derechos a Recibir Efectivo o Equivalentes a Largo Plazo | 0 | 0 | Documentos por Pagar a Largo Plazo | 0 | 0 |
| Bienes Inmuebles, Infraestructura y Construcciones en Proceso | 29,795,055 | 29,795,055 | Deuda Pública a Largo Plazo | 0 | 0 |
| Bienes Muebles | 28,058,070 | 27,566,270 | Pasivos Diferidos a Largo Plazo | 0 | 0 |
| Activos Intangibles | 0 | 0 | Fondos y Bienes de Terceros en Garantía y/o en Administración a Largo Plazo | 0 | 0 |
| Depreciación, Deterioro y Amortización Acumulada de Bienes | -19,077,741 | -19,077,741 | Provisiones a Largo Plazo | 0 | 0 |
| Activos Diferidos | 0 | 0 | | | |
| Estimación por Pérdida o Deterioro de Activos no Circulantes | 0 | 0 | Total de Pasivos No Circulantes | 0 | 0 |
| Otros Activos no Circulantes | 0 | 0 | Total del Pasivo | 6,042,220 | 4,317,592 |
| Total de Activos No Circulantes | 38,775,384 | 38,283,584 | HACIENDA PÚBLICA/ PATRIMONIO | | |
| Total del Activo | 46,074,549 | 46,456,217 | Hacienda Pública/Patrimonio Contribuido | -65,196 | -65,196 |
| | | | Aportaciones | 0 | 0 |
| | | | Donaciones de Capital | 0 | 0 |
| | | | Actualización de la Hacienda Pública / Patrimonio | -65,196 | -65,196 |
| | | | Hacienda Pública/Patrimonio Generado | 40,097,524 | 42,203,821 |
| | | | Resultados del Ejercicio (Ahorro / Desahorro) | -2,106,296 | 9,574,198 |
| | | | Resultados de Ejercicios Anteriores | 42,203,821 | 32,629,623 |
| | | | Revalúos | 0 | 0 |
| | | | Reservas | 0 | 0 |
| | | | Rectificaciones de Resultados de Ejercicios Anteriores | 0 | 0 |
| | | | Exceso o Insuficiencia en la Actualización de la Hacienda Pública/Patrimonio | 0 | 0 |
| | | | Resultado por Posición Monetaria | 0 | 0 |
| | | | Resultado por Tenencia de Activos no Monetarios | 0 | 0 |
| | | | Total Hacienda Pública/ Patrimonio | 40,032,328 | 42,138,625 |
| | | | Total del Pasivo y Hacienda Pública / Patrimonio | 46,074,549 | 46,456,217 |

Bajo protesta de decir verdad declaramos que los Estados Financieros y sus Notas son razonablemente correctos y responsabilidad del emisor

PRESIDENCIA MUNICIPAL
DE CERRALVO, N. L.
LIC. BALTAZAR MARTINEZ MONTEMAYOR
2024 - 2027 PRESIDENTE MUNICIPAL

BLANCA FANNY RODRIGUEZ VELA
SINIDICA MUNICIPAL

SINDICATURA MUNICIPAL
DE CERRALVO, N. L.
2024 - 2027

REGINO FABIAN GARCIA ANZALDUA
SRIO. DE FINANZAS Y TESORERO MUNICIPAL

TESORERÍA MUNICIPAL
DE CERRALVO, N. L.
2024 - 2027

MUNICIPIO DE CERRALVO
Estado de Cambios en la Situación Financiera
Del 1 de Enero al 31 de Marzo de 2026

| Concepto | Origen | Aplicación |
|---|------------------|------------------|
| ACTIVO | 381,668 | 0 |
| Activo Circulante | 873,468 | 0 |
| Efectivo y Equivalentes | 981,768 | 0 |
| Derechos a Recibir Efectivo o Equivalentes | 0 | 108,300 |
| Derechos a Recibir Bienes o Servicios | 0 | 0 |
| Inventarios | 0 | 0 |
| Almacenes | 0 | 0 |
| Estimación por Pérdida o Deterioro de Activos Circulantes | 0 | 0 |
| Otros Activos Circulantes | 0 | 0 |
| Activo No Circulante | 0 | 491,800 |
| Inversiones Financieras a Largo Plazo | 0 | 0 |
| Derechos a Recibir Efectivo o Equivalentes a Largo Plazo | 0 | 0 |
| Bienes Inmuebles, Infraestructura y Construcciones en Proceso | 0 | 0 |
| Bienes Muebles | 0 | 491,800 |
| Activos Intangibles | 0 | 0 |
| Depreciación, Deterioro y Amortización Acumulada de Bienes | 0 | 0 |
| Activos Diferidos | 0 | 0 |
| Estimación por Pérdida o Deterioro de Activos no Circulantes | 0 | 0 |
| Otros Activos no Circulantes | 0 | 0 |
| PASIVO | 1,724,628 | 0 |
| Pasivo Circulante | 1,724,628 | 0 |
| Cuentas por Pagar a Corto Plazo | 1,724,628 | 0 |
| Documentos por Pagar a Corto Plazo | 0 | 0 |
| Porción a Corto Plazo de la Deuda Pública a Largo Plazo | 0 | 0 |
| Títulos y Valores a Corto Plazo | 0 | 0 |
| Pasivos Diferidos a Corto Plazo | 0 | 0 |
| Fondos y Bienes de Terceros en Garantía y/o Administración a Corto Plazo | 0 | 0 |
| Provisiones a Corto Plazo | 0 | 0 |
| Otros Pasivos a Corto Plazo | 0 | 0 |
| Pasivo No Circulante | 0 | 0 |
| Cuentas por Pagar a Largo Plazo | 0 | 0 |
| Documentos por Pagar a Largo Plazo | 0 | 0 |
| Deuda Pública a Largo Plazo | 0 | 0 |
| Pasivos Diferidos a Largo Plazo | 0 | 0 |
| Fondos y Bienes de Terceros en Garantía y/o en Administración a Largo Plazo | 0 | 0 |
| Provisiones a Largo Plazo | 0 | 0 |
| HACIENDA PÚBLICA/ PATRIMONIO | 0 | 2,106,296 |
| Hacienda Pública/Patrimonio Contribuido | 0 | 0 |
| Aportaciones | 0 | 0 |
| Donaciones de Capital | 0 | 0 |
| Actualización de la Hacienda Pública / Patrimonio | 0 | 0 |
| Hacienda Pública/Patrimonio Generado | 0 | 2,106,296 |
| Resultados del Ejercicio (Ahorro / Desahorro) | 0 | 11,680,495 |
| Resultados de Ejercicios Anteriores | 9,574,198 | 0 |
| Revalúos | 0 | 0 |
| Reservas | 0 | 0 |
| Rectificaciones de Resultados de Ejercicios Anteriores | 0 | 0 |
| Exceso o Insuficiencia en la Actualización de la Hacienda Pública/Patrimonio | 0 | 0 |
| Resultado por Posición Monetaria | 0 | 0 |
| Resultado por Tenencia de Activos no Monetarios | 0 | 0 |

PRESIDENCIA MUNICIPAL
DE CERRALVO, N. L.

LIC. BALTAZAR MARTÍNEZ MONTEMAYOR
PRESIDENTE MUNICIPAL

BLANCA FANNY RODRÍGUEZ YUCA
SINIDICA MUNICIPAL


SINIDICATURA MUNICIPAL
DE CERRALVO, N. L.
2024 - 2027


REGINO FABIAN GARCIA ANZALDUA
SRIO. DE FINANZAS Y TESORERO MUNICIPAL

TESORERÍA MUNICIPAL
DE CERRALVO, N. L.
2024 - 2027

MUNICIPIO DE CERRALVO
Estado Analítico del Activo
Del 1 de Enero al 31 de Marzo de 2026

| Concepto | Saldo Inicial 1 | Cargos del Período 2 | Abonos del Período 3 | Saldo Final 4=(1+2-3) | Variación del Período (4-1) |
|---|--------------------|-------------------------|-------------------------|--------------------------|--------------------------------|
| ACTIVO | | | | | |
| Activo Circulante | 8,172,633 | 71,898,122 | 72,771,590 | 7,299,165 | -873,468 |
| Efectivo y Equivalentes | 6,281,741 | 36,425,724 | 37,407,492 | 5,299,972 | -981,768 |
| Derechos a Recibir Efectivo o Equivalentes | 1,890,892 | 35,472,398 | 35,364,098 | 1,999,192 | 108,300 |
| Derechos a Recibir Bienes o Servicios | 0 | 0 | 0 | 0 | 0 |
| Inventarios | 0 | 0 | 0 | 0 | 0 |
| Almacenes | 0 | 0 | 0 | 0 | 0 |
| Estimación por Pérdida o Deterioro de Activos Circulantes | 0 | 0 | 0 | 0 | 0 |
| Otros Activos Circulantes | 0 | 0 | 0 | 0 | 0 |
| Activo No Circulante | 38,283,584 | 491,800 | 0 | 38,775,384 | 491,800 |
| Inversiones Financieras a Largo Plazo | 0 | 0 | 0 | 0 | 0 |
| Derechos a Recibir Efectivo o Equivalentes a Largo Plazo | 0 | 0 | 0 | 0 | 0 |
| Bienes Inmuebles, Infraestructura y Construcciones en Proceso | 29,795,055 | 0 | 0 | 29,795,055 | 0 |
| Bienes Muebles | 27,566,270 | 491,800 | 0 | 28,058,070 | 491,800 |
| Activos Intangibles | 0 | 0 | 0 | 0 | 0 |
| Depreciación, Deterioro y Amortización Acumulada de Bienes | -19,077,741 | 0 | 0 | -19,077,741 | 0 |
| Activos Diferidos | 0 | 0 | 0 | 0 | 0 |
| Estimación por Pérdida o Deterioro de Activos no Circulantes | 0 | 0 | 0 | 0 | 0 |
| Otros Activos no Circulantes | 0 | 0 | 0 | 0 | 0 |
| TOTAL DEL ACTIVO | 46,456,217 | 72,389,922 | 72,771,590 | 46,074,549 | -381,668 |


PRESIDENCIA MUNICIPAL
DE CERRALVO, N. L.
 LIC. BALTAZAR MARTINEZ MONTEMAYOR
 2024 - 2027
 PRESIDENTE MUNICIPAL


REGINO FABIAN GARCIA ANZALDUA
 SRIO. DE FINANZAS Y TESORERO MUNICIPAL


TESORERIA MUNICIPAL
DE CERRALVO, N. L.
 2024 - 2027

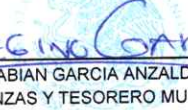

BLANCA FANNY RODRIGUEZ VELA
 SINIDICA MUNICIPAL

SINDICATURA MUNICIPAL
DE CERRALVO, N. L.
 2024 - 2027

MUNICIPIO DE CERRALVO
Estado Analítico de la Deuda y Otros Pasivos
Del 1 de Enero al 31 de Marzo de 2026

| Denominación de las Deudas | Moneda de Contratación | Institución o País Acreedor | Saldo Inicial del Periodo | Saldo Final del Periodo |
|--|------------------------|--------------------------------|---------------------------|-------------------------|
| DEUDA PÚBLICA | | | | |
| Corto Plazo | | | | |
| Deuda Interna | | | 0 | 0 |
| Instituciones de Crédito | Peso | México | 0 | 0 |
| Títulos y Valores | Peso | México | 0 | 0 |
| Arrendamientos Financieros | Peso | México | 0 | 0 |
| Deuda Externa | | | 0 | 0 |
| Organismos Financieros Internacionales | Peso | México | 0 | 0 |
| Deuda Bilateral | Peso | México | 0 | 0 |
| Títulos y Valores | Peso | México | 0 | 0 |
| Arrendamientos Financieros | Peso | México | 0 | 0 |
| Subtotal a Corto Plazo | | | 0 | 0 |
| Largo Plazo | | | | |
| Deuda Interna | | | 0 | 0 |
| Instituciones de Crédito | Peso | México | 0 | 0 |
| Títulos y Valores | Peso | México | 0 | 0 |
| Arrendamientos Financieros | Peso | México | 0 | 0 |
| Deuda Externa | | | 0 | 0 |
| Organismos Financieros Internacionales | Peso | México | 0 | 0 |
| Deuda Bilateral | Peso | México | 0 | 0 |
| Títulos y Valores | Peso | México | 0 | 0 |
| Arrendamientos Financieros | Peso | México | 0 | 0 |
| Subtotal a Largo Plazo | | | 0 | 0 |
| Otros Pasivos | Peso | México | 4,317,592 | 6,042,220 |
| Total Deuda y Otros Pasivos | | | 4,317,592 | 6,042,220 |


PRESIDENCIA MUNICIPAL
DE CERRALVO, N. L.
 LIC. BALTAZAR MARTÍNEZ MONTEMAYOR
 2024 - 2027
 PRESIDENTE MUNICIPAL


REGINO FABIAN GARCIA ANZALDUA
 SRIO. DE FINANZAS Y TESORERO MUNICIPAL



BLANCA FANNY RODRIGUEZ VELA
 SINIDICA MUNICIPAL


TESORERÍA MUNICIPAL
DE CERRALVO, N. L.
 2024 - 2027

SINDICATURA MUNICIPAL
DE CERRALVO, N. L.
 2024 - 2027

MUNICIPIO DE CERRALVO
Estado de Variación en la Hacienda Pública
Del 1 de Enero al 31 de Marzo de 2026


| Concepto | Hacienda Pública/Patrimonio Contribuido | Hacienda Pública/Patrimonio Generado de Ejercicios Anteriores | Hacienda Pública/Patrimonio Generado del Ejercicio | Exceso o Insuficiencia en la Actualización de la Hacienda Pública / Patrimonio | TOTAL |
|--|---|---|--|--|-------------------|
| HACIENDA PÚBLICA/PATRIMONIO CONTRIBUIDO NETO 2025 | -65,196 | | | | -65,196 |
| Aportaciones | 0 | | | | 0 |
| Donaciones de Capital | 0 | | | | 0 |
| Actualización de la Hacienda Pública/Patrimonio | -65,196 | | | | -65,196 |
| HACIENDA PÚBLICA /PATRIMONIO GENERADO NETO 2025 | | 32,629,623 | 9,574,198 | | 42,203,821 |
| Resultados del Ejercicio (Ahorro/Desahorro) | | | 9,574,198 | | 9,574,198 |
| Resultados de Ejercicios Anteriores | | 32,629,623 | | | 32,629,623 |
| Revalúos | | 0 | | 0 | 0 |
| Reservas | | 0 | | | 0 |
| Rectificaciones de Resultados de Ejercicios Anteriores | | 0 | | | 0 |
| EXCESO O INSUFICIENCIA EN LA ACTUALIZACIÓN DE LA HACIENDA PÚBLICA/ PATRIMONIO NETO 2025 | | | | 0 | 0 |
| Resultado por Posición Monetaria | | | | 0 | 0 |
| Resultado por Tenencia de Activos no Monetarios | | | | 0 | 0 |
| HACIENDA PÚBLICA / PATRIMONIO NETO FINAL 2025 | -65,196 | 32,629,623 | 9,574,198 | 0 | 42,138,625 |
| CAMBIOS EN LA HACIENDA PÚBLICA/PATRIMONIO CONTRIBUIDO NETO 2026 | 0 | | | | 0 |
| Aportaciones | 0 | | | | 0 |
| Donaciones de Capital | 0 | | | | 0 |
| Actualización de la Hacienda Pública/Patrimonio | 0 | | | | 0 |
| VARIACIONES DE LA HACIENDA PÚBLICA / PATRIMONIO GENERADO NETO 2026 | | 9,574,198 | -11,680,495 | | -2,106,296 |
| Resultados del Ejercicio (Ahorro/Desahorro) | | | -2,106,296 | | -2,106,296 |
| Revalúos | | 0 | | 0 | 0 |
| Reservas | | 0 | | | 0 |
| Rectificaciones de Resultados de Ejercicios Anteriores | | | 0 | | 0 |
| CAMBIOS EN EL EXCESO O INSUFICIENCIA EN LA ACTUALIZACIÓN DE LA HACIENDA PÚBLICA/ PATRIMONIO NETO 2026 | | | | 0 | 0 |
| Resultado por Posición Monetaria | | | | 0 | 0 |
| Resultado por Tenencia de Activos no Monetarios | | | | 0 | 0 |
| HACIENDA PÚBLICA / PATRIMONIO NETO FINAL 2026 | -65,196 | 42,203,821 | -2,106,296 | 0 | 40,032,328 |


PRESIDENCIA MUNICIPAL
DE CERRALVO, N. L.
2024 - 2027


BALTÁZAR MARTÍNEZ MONTEMAYOR
 PRESIDENTE MUNICIPAL


BLANCA FANNY RODRÍGUEZ VELA
 SINDICA MUNICIPAL


SINDICATURA MUNICIPAL
DE CERRALVO, N. L.
2024 - 2027


REGINO FABIAN GARCIA ANZALDUA
 SRIO. DE FINANZAS Y TESORERO MUNICIPAL
TESORERIA MUNICIPAL
DE CERRALVO, N. L.
2024 - 2027


REGINO FABIAN GARCIA ANZALDUA

MUNICIPIO DE CERRALVO
Estado de Flujos de Efectivo
Del 1 de Enero al 31 de Marzo de 2026 y 2025

| Concepto | 2026 | 2025 |
|---|-------------------|--------------------|
| Flujos de Efectivo de las Actividades de Operación | | |
| Origen | 36,857,126 | 262,073,488 |
| Impuestos | 1,196,271 | 1,937,806 |
| Cuotas y Aportaciones de Seguridad Social | 0 | 0 |
| Contribuciones de mejoras | 0 | 0 |
| Derechos | 283,746 | 367,506 |
| Productos | 32,150 | 321,790 |
| Aprovechamientos | 4,044 | 1,910,521 |
| Ingresos por Venta de Bienes y Prestación de Servicios | 0 | 0 |
| Participaciones, Aportaciones, Convenios, Incentivos Derivados de la Colaboración Fiscal y Fondos Distintos de Aportaciones | 33,721,187 | 257,535,865 |
| Transferencias, Asignaciones, Subsidios y Subvenciones, y Pensiones y Jubilaciones | 0 | 0 |
| Otros Orígenes de Operación | 1,619,728 | 0 |
| Aplicación | 37,347,095 | 239,580,142 |
| Servicios Personales | 17,817,149 | 50,181,987 |
| Materiales y Suministros | 4,124,435 | 58,863,365 |
| Servicios Generales | 13,398,447 | 110,358,827 |
| Transferencias Internas y Asignaciones al Sector Público | 0 | 0 |
| Transferencias al resto del Sector Público | 0 | 0 |
| Subsidios y Subvenciones | 0 | 0 |
| Ayudas Sociales | 2,007,064 | 5,690,208 |
| Pensiones y Jubilaciones | 0 | 0 |
| Transferencias a Fideicomisos, Mandatos y Contratos Análogos | 0 | 0 |
| Transferencias a la Seguridad Social | 0 | 0 |
| Donativos | 0 | 0 |
| Transferencias al Exterior | 0 | 0 |
| Participaciones | 0 | 0 |
| Aportaciones | 0 | 0 |
| Convenios | 0 | 0 |
| Otras Aplicaciones de Operación | 0 | 14,485,756 |
| Flujos Netos de Efectivo por Actividades de Operación | -489,968 | 22,493,346 |
| Flujos de Efectivo de las Actividades de Inversión | | |
| Origen | 0 | 0 |
| Bienes Inmuebles, Infraestructura y Construcciones en Proceso | 0 | 0 |
| Bienes Muebles | 0 | 0 |
| Otros Orígenes de Inversión | 0 | 0 |
| Aplicación | 491,800 | 32,073,708 |
| Bienes Inmuebles, Infraestructura y Construcciones en Proceso | 0 | 27,423,812 |
| Bienes Muebles | 491,800 | 4,649,896 |
| Otras Aplicaciones de Inversión | 0 | 0 |
| Flujos Netos de Efectivo por Actividades de Inversión | -491,800 | -32,073,708 |
| Flujo de Efectivo de las Actividades de Financiamiento | | |
| Origen | 0 | 0 |
| Endeudamiento Neto | 0 | 0 |
| Interno | 0 | 0 |
| Externo | 0 | 0 |
| Otros Orígenes de Financiamiento | 0 | 0 |
| Aplicación | 0 | 0 |
| Servicios de la Deuda | 0 | 0 |
| Interno | 0 | 0 |
| Externo | 0 | 0 |
| Otras Aplicaciones de Financiamiento | 0 | 0 |
| Flujos netos de Efectivo por Actividades de Financiamiento | 0 | 0 |
| Incremento/Disminución Neta en el Efectivo y Equivalentes al Efectivo | -981,768 | -9,580,363 |
| Efectivo y Equivalentes al Efectivo al Inicio del Ejercicio | 6,281,741 | 15,862,103 |
| Efectivo y Equivalentes al Efectivo al final del Ejercicio | 5,299,972 | 6,281,741 |


 LIC. BALTAZAR MARTINEZ MONTEMAYOR
 PRESIDENTE MUNICIPAL
 DE CERRALVO, N. L.
 2024 - 2027

 BLANCA FANNY RODRIGUEZ VELA
 SINIDICA MUNICIPAL
 SINDICATURA MUNICIPAL
 DE CERRALVO, N. L.
 2024 - 2027


 REGINO FABIAN GARCIA ANZALDUA
 SRIO. DE FINANZAS Y TESORERO MUNICIPAL
 TESORERÍA MUNICIPAL
 DE CERRALVO, N. L.
 2024 - 2027

MUNICIPIO DE CERRALVO
Informe de Pasivos Contingentes
Del 1 de Enero al 31 de Marzo de 2026
(Pesos)

"En cumplimiento a lo dispuesto en los artículos 46, fracción I, inciso d, y 52 de la Ley General de Contabilidad Gubernamental, y de conformidad con lo establecido en el capítulo VII, numeral III, inciso g) del Manual de Contabilidad Gubernamental emitido por el CONAC, el ente público informa lo siguiente:"

| Cuenta | Concepto | Importe |
|--------------|----------|---------|
| | | |
| TOTAL | | |

Bajo protesta de decir verdad declaramos que los Estados Financieros y sus Notas son razonablemente correctos y responsabilidad del emisor


LIC. BALTAZAR MARTINEZ MONTEMAYOR
PRESIDENTE MUNICIPAL
DE CERRALVO, N. L.
2024 - 2027


REGINO GACIA ANZALDUA
SECRETARIO DE FINANZAS
TESORERÍA MUNICIPAL
DE CERRALVO, N. L.
2024 - 2027

MUNICIPIO DE CERRALVO
Conciliación entre los Ingresos Presupuestarios y Contables
Correspondiente del 1 de Enero al 31 de Marzo de 2026
(Cifras en pesos)

| | | |
|--|---|-------------------|
| 1. Ingresos Presupuestarios | | 35,237,398 |
| 2. Más ingresos contables no presupuestarios | | 0 |
| 2.1 Ingresos Financieros | 0 | |
| 2.2 Incremento por Variación de Inventarios | | |
| 2.3 Disminución del exceso de estimaciones por pérdida o deterioro u obsolescencia | 0 | |
| 2.4 Disminución del exceso de provisiones | 0 | |
| 2.5 Otros ingresos y beneficios varios | 0 | |
| 2.6 Otros ingresos contables no presupuestarios | 0 | |
| | | 0 |
| 3. Menos ingresos presupuestarios no contables | | |
| 3.1 Aprovechamientos Patrimoniales | 0 | |
| 3.2 Ingresos derivados de financiamientos | 0 | |
| 3.3 Otros Ingresos presupuestarios no contables | 0 | |
| 4. Ingresos Contables (4 = 1 + 2 - 3) | | 35,237,398 |


 LIC. BALTAZAR MARTINEZ MONTEMAYOR
 PRESIDENCIA MUNICIPAL
 DE CERRALVO, N. L.
 2024 - 2027


 REGINO FABIAN GARCIA ANZALDUA
 SRIO. DE FINANZAS Y TESORERO MUNICIPAL


 BLANCA FANNY RODRIGUEZ VELA
 SINDICA MUNICIPAL


 TESORERÍA MUNICIPAL
 DE CERRALVO, N. L.
 2024 - 2027


 SINDICATURA MUNICIPAL
 DE CERRALVO, N. L.
 2024 - 2027

| MUNICIPIO DE CERRALVO Conciliación entre los Egresos Presupuestarios y los Gastos Contables Correspondiente del 1 de Enero al 31 de Marzo de 2026 | | |
|---|---------|-------------------|
| 1. Total de egresos (presupuestarios) | | 37,838,895 |
| 2. Menos egresos presupuestarios no contables | | 491,800 |
| 2.1 Materias Primas y Materiales de Producción y Comercialización | 0 | |
| 2.2 Materiales y Suministros | 0 | |
| 2.3 Mobiliario y Equipo de Administración | 491,800 | |
| 2.4 Mobiliario y Equipo Educativo y Recreativo | 0 | |
| 2.5 Equipo e Instrumental Médico y de Laboratorio | 0 | |
| 2.6 Vehículos y Equipo de Transporte | 0 | |
| 2.7 Equipo de Defensa y Seguridad | 0 | |
| 2.8 Maquinaria, Otros Equipos y Herramientas | 0 | |
| 2.9 Activos Biológicos | 0 | |
| 2.10 Bienes Inmuebles | 0 | |
| 2.11 Activos Intangibles | 0 | |
| 2.12 Obra Pública en Bienes de Dominio Público | 0 | |
| 2.13 Obra Pública en Bienes Propios | 0 | |
| 2.14 Acciones y Participaciones de Capital | 0 | |
| 2.15 Compra de Títulos y Valores | 0 | |
| 2.16 Concesión de Préstamos | 0 | |
| 2.17 Inversiones en Fideicomisos, Mandatos y Otros Análogos | 0 | |
| 2.18 Provisiones para Contingencias y Otras Erogaciones Especiales | 0 | |
| 2.19 Amortización de la Deuda Pública | 0 | |
| 2.20 Adeudos de Ejercicios Fiscales Anteriores (ADEFAS) | 0 | |
| 2.21 Otros Egresos Presupuestales No Contables | 0 | |
| 3. Más Gasto Contables No Presupuestales | | 0 |
| 3.1 Estimaciones, Depreciaciones, Deterioros, Obsolescencia y Amortizaciones | 0 | |
| 3.2 Provisiones | 0 | |
| 3.3 Disminución de inventarios | 0 | |
| 3.4 Aumento por insuficiencia de estimaciones por pérdida o deterioro u obsolescencia | 0 | |
| 3.5 Aumento por insuficiencia de provisiones | 0 | |
| 3.6 Otros Gastos | 0 | |
| 3.7 Otros Gastos Contables No Presupuestales | 0 | |
| 4. Total de Gasto Contable (4 = 1 - 2 + 3) | | 37,347,095 |


 LIC. BALTAZAR MARTÍNEZ MONTEMAYOR
 PRESIDENTE MUNICIPAL
 DE CERRALVO, N. L.
 2024 - 2027


 BLANCA FANNY RODRÍGUEZ VELA
 SINDICA MUNICIPAL


 SINDICATURA MUNICIPAL
 DE CERRALVO, N. L.
 2024 - 2027


 REGINO FABIÁN GARCÍA ANZALDÚA
 SRIO. DE FINANZAS Y TESORERO MUNICIPAL
 TESORERÍA MUNICIPAL
 DE CERRALVO, N. L.
 2024 - 2027

| MUNICIPIO DE CERRALVO | | | | | | |
|---|--------------------|----------------------------|--------------------|-------------------|--|--------------------------|
| Estado Analítico de Ingresos | | | | | | |
| Del 1 de Enero al 31 de Marzo de 2026 | | | | | | |
| Rubro de Ingresos | Ingreso | | | | | Diferencia (6= 5 - 1) |
| | Estimado | Ampliaciones y Reducciones | Modificado | Devengado | Recaudado | |
| | (1) | (2) | (3= 1 + 2) | (4) | (5) | |
| Impuestos | 6,168,878 | 0 | 6,168,878 | 1,196,271 | 1,196,271 | -4,972,606 |
| Cuotas y Aportaciones de Seguridad Social | 0 | 0 | 0 | 0 | 0 | 0 |
| Contribuciones de Mejoras | 0 | 0 | 0 | 0 | 0 | 0 |
| Derechos | 552,389 | 0 | 552,389 | 283,746 | 283,746 | -268,643 |
| Productos | 1,323,501 | 0 | 1,323,501 | 32,150 | 32,150 | -1,291,351 |
| Aprovechamientos | 2,629,411 | 0 | 2,629,411 | 4,044 | 4,044 | -2,625,367 |
| Ingresos por Venta de Bienes, Prestación de Servicios y Otros Ingresos | 0 | 0 | 0 | 0 | 0 | 0 |
| Participaciones, Aportaciones, Convenios, Incentivos Derivados de la Colaboración Fiscal y Fondos Distintos de Aportaciones | 305,029,421 | 0 | 305,029,421 | 33,721,187 | 33,721,187 | -271,308,233 |
| Transferencias, Asignaciones, Subsidios y Subvenciones, y Pensiones y Jubilaciones | 0 | 0 | 0 | 0 | 0 | 0 |
| Ingresos Derivados de Financiamientos | 0 | 0 | 0 | 0 | 0 | 0 |
| Total | 315,703,599 | 0 | 315,703,599 | 35,237,398 | 35,237,398 | -280,466,200 |
| | | | | | Ingresos excedentes¹ | |

| Estado Analítico de Ingresos Por Fuente de Financiamiento | Ingreso | | | | | Diferencia (6= 5 - 1) |
|---|--------------------|----------------------------|--------------------|-------------------|----------------------------|--------------------------|
| | Estimado | Ampliaciones y Reducciones | Modificado | Devengado | Recaudado | |
| | (1) | (2) | (3= 1 + 2) | (4) | (5) | |
| Ingresos del Poder Ejecutivo Federal o Estatal y de los Municipios | | | | | | |
| Impuestos | 6,168,878 | 0 | 6,168,878 | 1,196,271 | 1,196,271 | -4,972,606 |
| Cuotas y Aportaciones de Seguridad Social | 0 | 0 | 0 | 0 | 0 | 0 |
| Contribuciones de Mejoras | 0 | 0 | 0 | 0 | 0 | 0 |
| Derechos | 552,389 | 0 | 552,389 | 283,746 | 283,746 | -268,643 |
| Productos | 1,323,501 | 0 | 1,323,501 | 32,150 | 32,150 | -1,291,351 |
| Aprovechamientos | 2,629,411 | 0 | 2,629,411 | 4,044 | 4,044 | -2,625,367 |
| Participaciones, Aportaciones, Convenios, Incentivos Derivados de la Colaboración Fiscal y Fondos Distintos de Aportaciones | 305,029,421 | 0 | 305,029,421 | 33,721,187 | 33,721,187 | -271,308,233 |
| Transferencias, Asignaciones, Subsidios y Subvenciones, y Pensiones y Jubilaciones | 0 | 0 | 0 | 0 | 0 | 0 |
| | | | 0 | | | 0 |
| Ingresos de los Entes Públicos de los Poderes Legislativo y Judicial, de los Órganos Autónomos y del Sector Paraestatal o Paramunicipal, así como de las Empresas Productivas del Estado | | | | | | |
| Cuotas y Aportaciones de Seguridad Social | 0 | 0 | 0 | 0 | 0 | 0 |
| Productos | 0 | 0 | 0 | 0 | 0 | 0 |
| Ingresos por Venta de Bienes, Prestación de Servicios y Otros Ingresos | 0 | 0 | 0 | 0 | 0 | 0 |
| Transferencias, Asignaciones, Subsidios y Subvenciones, y Pensiones y Jubilaciones | 0 | 0 | 0 | 0 | 0 | 0 |
| Ingresos derivados de financiamiento | | | | | | |
| Ingresos Derivados de Financiamientos | 0 | 0 | 0 | 0 | 0 | 0 |
| Total | 315,703,599 | 0 | 315,703,599 | 35,237,398 | 35,237,398 | -280,466,200 |
| | | | | | Ingresos excedentes | |

PRESIDENCIA MUNICIPAL
DE CERRALVO, N. L.
2024 - 2027

LIC. BALTAZAR MARTÍNEZ MONTEMAYOR
PRESIDENTE MUNICIPAL

BLANCA FANNY RODRÍGUEZ VELA
SINIDICA MUNICIPAL
SINDICATURA MUNICIPAL
DE CERRALVO, N. L.
2024 - 2027

REGINO FABIAN GARCIA ANZALDUA
SRIO. DE FINANZAS Y TESORERO MUNICIPAL

DE CERRALVO, N. L.
2024 - 2027

MUNICIPIO DE CERRALVO
 Estado Analítico del Ejercicio del Presupuesto de Egresos
 Clasificación Administrativa
 Del 1 de Enero al 31 de Marzo de 2026

| Concepto | Egresos | | | | | Subejercicio 6 = (3 - 4) |
|-----------------------------|----------------------|--------------------------------|----------------------|---------------------|---------------------|-----------------------------|
| | Aprobado | Ampliaciones/ (Reducciones) | Modificado | Devengado | Pagado | |
| | 1 | 2 | 3 = (1 + 2) | 4 | 5 | |
| Sin Ramo/Dependencia | \$315,676,559 | \$0 | \$315,676,559 | \$37,838,895 | \$37,838,895 | \$277,837,664 |
| 1 CERRALVO | \$315,676,559 | \$0 | \$315,676,559 | \$37,838,895 | \$37,838,895 | \$277,837,664 |
| | | | \$0 | | | \$0 |
| | | | \$0 | | | \$0 |
| | | | \$0 | | | \$0 |
| | | | \$0 | | | \$0 |
| | | | \$0 | | | \$0 |
| | | | \$0 | | | \$0 |
| | | | \$0 | | | \$0 |
| | | | \$0 | | | \$0 |
| Total del Gasto | \$315,676,559 | \$0 | \$315,676,559 | \$37,838,895 | \$37,838,895 | \$277,837,664 |



PRESIDENCIA MUNICIPAL
 DE CERRALVO, N. L.
 2024 - 2027

[Signature]
 LIC. BALTAZAR MARTINEZ MONTEMAYOR
 PRESIDENTE MUNICIPAL



REGINO FABIAN GARCIA ANZALDUA
 SRIO. DE FINANZAS Y TESORERO MUNICIPAL
 TESORERIA MUNICIPAL
 DE CERRALVO, N. L.
 2024 - 2027

[Signature]

[Signature]
 BLANCA FANNY RODRIGUEZ VELA
 SINIDICA MUNICIPAL

SINDICATURA MUNICIPAL
 DE CERRALVO, N. L.
 2024 - 2027



MUNICIPIO DE CERRALVO
 Estado Analítico del Ejercicio del Presupuesto de Egresos
 Clasificación por Objeto del Gasto (Capítulo y Concepto)
 Del 1 de Enero al 31 de Marzo de 2026

| Concepto | Egresos | | | | | Subejercicio 6 = (3 - 4) |
|---|-------------------|--------------------------------|-------------------|-------------------|-------------------|-----------------------------|
| | Aprobado | Ampliaciones/ (Reducciones) | Modificado | Devengado | Pagado | |
| | 1 | 2 | 3 = (1 + 2) | 4 | 5 | |
| Servicios Personales | 53,091,544 | 0 | 53,091,544 | 17,817,149 | 17,817,149 | 35,274,395 |
| Remuneraciones al Personal de Carácter Permanente | 44,426,767 | 0 | 44,426,767 | 12,171,595 | 12,171,595 | 32,255,172 |
| Remuneraciones al Personal de Carácter Transitorio | 0 | 0 | 0 | 0 | 0 | 0 |
| Remuneraciones Adicionales y Especiales | 8,323,653 | 0 | 8,323,653 | 5,595,890 | 5,595,890 | 2,727,763 |
| Seguridad Social | 0 | 0 | 0 | 0 | 0 | 0 |
| Otras Prestaciones Sociales y Económicas | 341,124 | 0 | 341,124 | 49,664 | 49,664 | 291,460 |
| Previsiones | 0 | 0 | 0 | 0 | 0 | 0 |
| Pago de Estímulos a Servidores Públicos | 0 | 0 | 0 | 0 | 0 | 0 |
| Materiales y Suministros | 61,086,093 | 0 | 61,086,093 | 4,124,435 | 4,124,435 | 56,961,658 |
| Materiales de Administración, Emisión de Documentos y Artículos Oficiales | 1,571,702 | 0 | 1,571,702 | 85,530 | 85,530 | 1,486,172 |
| Alimentos y Utensilios | 302,893 | 109,533 | 412,426 | 412,426 | 412,426 | 0 |
| Materias Primas y Materiales de Producción y Comercialización | 0 | 0 | 0 | 0 | 0 | 0 |
| Materiales y Artículos de Construcción y de Reparación | 45,872,512 | -109,533 | 45,762,979 | 945,320 | 945,320 | 44,817,659 |
| Productos Químicos, Farmacéuticos y de Laboratorio | 1,359,844 | 0 | 1,359,844 | 507,080 | 507,080 | 852,764 |
| Combustibles, Lubricantes y Aditivos | 6,451,213 | 0 | 6,451,213 | 905,078 | 905,078 | 5,546,136 |
| Vestuario, Blancos, Prendas de Protección y Artículos Deportivos | 440,768 | 0 | 440,768 | 104,191 | 104,191 | 336,577 |
| Materiales y Suministros Para Seguridad | 0 | 0 | 0 | 0 | 0 | 0 |
| Herramientas, Refacciones y Accesorios Menores | 5,087,161 | 0 | 5,087,161 | 1,164,810 | 1,164,810 | 3,922,351 |
| Servicios Generales | 97,745,742 | 0 | 97,745,742 | 13,398,447 | 13,398,447 | 84,347,295 |
| Servicios Básicos | 5,219,911 | 0 | 5,219,911 | 529,254 | 529,254 | 4,690,657 |
| Servicios de Arrendamiento | 19,815,424 | 0 | 19,815,424 | 673,930 | 673,930 | 19,141,494 |
| Servicios Profesionales, Científicos, Técnicos y Otros Servicios | 0 | 0 | 0 | 0 | 0 | 0 |
| Servicios Financieros, Bancarios y Comerciales | 11,098,453 | 0 | 11,098,453 | 0 | 0 | 11,098,453 |
| Servicios de Instalación, Reparación, Mantenimiento y Conservación | 47,520,695 | 0 | 47,520,695 | 10,068,640 | 10,068,640 | 37,452,056 |
| Servicios de Comunicación Social y Publicidad | 680,899 | 0 | 680,899 | 178,444 | 178,444 | 502,455 |
| Servicios de Traslado y Viáticos | 376,200 | 0 | 376,200 | 0 | 0 | 376,200 |
| Servicios Oficiales | 10,102,592 | 0 | 10,102,592 | 1,250,483 | 1,250,483 | 8,852,109 |
| Otros Servicios Generales | 2,931,567 | 0 | 2,931,567 | 697,696 | 697,696 | 2,233,871 |
| Transferencias, Asignaciones, Subsidios y Otras Ayudas | 5,982,318 | 0 | 5,982,318 | 2,007,064 | 2,007,064 | 3,975,253 |
| Transferencias Internas y Asignaciones al Sector Público | 0 | 0 | 0 | 0 | 0 | 0 |
| Transferencias al Resto del Sector Público | 0 | 0 | 0 | 0 | 0 | 0 |
| Subsidios y Subvenciones | 0 | 0 | 0 | 0 | 0 | 0 |
| Ayudas Sociales | 5,982,318 | 0 | 5,982,318 | 2,007,064 | 2,007,064 | 3,975,253 |
| Pensiones y Jubilaciones | 0 | 0 | 0 | 0 | 0 | 0 |
| Transferencias a Fideicomisos, Mandatos y Otros Análogos | 0 | 0 | 0 | 0 | 0 | 0 |
| Transferencias a la Seguridad Social | 0 | 0 | 0 | 0 | 0 | 0 |
| Donativos | 0 | 0 | 0 | 0 | 0 | 0 |
| Transferencias al Exterior | 0 | 0 | 0 | 0 | 0 | 0 |
| Bienes Muebles, Inmuebles e Intangibles | 9,173,513 | 0 | 9,173,513 | 491,800 | 491,800 | 8,681,713 |
| Mobiliario y Equipo de Administración | 1,642,282 | 0 | 1,642,282 | 491,800 | 491,800 | 1,150,482 |
| Mobiliario y Equipo Educacional y Recreativo | 0 | 0 | 0 | 0 | 0 | 0 |
| Equipo e Instrumental Médico y de Laboratorio | 0 | 0 | 0 | 0 | 0 | 0 |
| Vehículos y Equipo de Transporte | 1,254,000 | 0 | 1,254,000 | 0 | 0 | 1,254,000 |
| Equipo de Defensa y Seguridad | 0 | 0 | 0 | 0 | 0 | 0 |
| Maquinaria, Otros Equipos y Herramientas | 6,277,231 | 0 | 6,277,231 | 0 | 0 | 6,277,231 |
| Activos Biológicos | 0 | 0 | 0 | 0 | 0 | 0 |
| Bienes Inmuebles | 0 | 0 | 0 | 0 | 0 | 0 |
| Activos Intangibles | 0 | 0 | 0 | 0 | 0 | 0 |
| Inversión Pública | 88,597,348 | 0 | 88,597,348 | 0 | 0 | 88,597,348 |
| Obra Pública en Bienes de Dominio Público | 88,597,348 | 0 | 88,597,348 | 0 | 0 | 88,597,348 |
| Obra Pública en Bienes Propios | 0 | 0 | 0 | 0 | 0 | 0 |
| Proyectos Productivos y Acciones de Fomento | 0 | 0 | 0 | 0 | 0 | 0 |
| Inversiones Financieras y Otras Provisiones | 0 | 0 | 0 | 0 | 0 | 0 |
| Inversiones Para el Fomento de Actividades Productivas | 0 | 0 | 0 | 0 | 0 | 0 |
| Acciones y Participaciones de Capital | 0 | 0 | 0 | 0 | 0 | 0 |
| Compra de Títulos y Valores | 0 | 0 | 0 | 0 | 0 | 0 |



SINDICATURA MUNICIPAL
 DE CERRALVO, N. L.
 2024 - 2027
 PRESIDENCIA MUNICIPAL

MUNICIPIO DE CERRALVO
 Estado Analítico del Ejercicio del Presupuesto de Egresos
 Clasificación por Objeto del Gasto (Capítulo y Concepto)
 Del 1 de Enero al 31 de Marzo de 2026

| Concepto | Egresos | | | | | Subejercicio 6 = (3 - 4) |
|---|--------------------|--------------------------------|--------------------|-------------------|-------------------|-----------------------------|
| | Aprobado | Ampliaciones/ (Reducciones) | Modificado | Devengado | Pagado | |
| | 1 | 2 | 3 = (1 + 2) | 4 | 5 | |
| Concesión de Préstamos | 0 | 0 | 0 | 0 | 0 | 0 |
| Inversiones en Fideicomisos, Mandatos y Otros Análogos | 0 | 0 | 0 | 0 | 0 | 0 |
| Otras Inversiones Financieras | 0 | 0 | 0 | 0 | 0 | 0 |
| Provisiones para Contingencias y Otras Erogaciones Especiales | 0 | 0 | 0 | 0 | 0 | 0 |
| Participaciones y Aportaciones | 0 | 0 | 0 | 0 | 0 | 0 |
| Participaciones | 0 | 0 | 0 | 0 | 0 | 0 |
| Aportaciones | 0 | 0 | 0 | 0 | 0 | 0 |
| Convenios | 0 | 0 | 0 | 0 | 0 | 0 |
| Deuda Pública | 0 | 0 | 0 | 0 | 0 | 0 |
| Amortización de la Deuda Pública | 0 | 0 | 0 | 0 | 0 | 0 |
| Intereses de la Deuda Pública | 0 | 0 | 0 | 0 | 0 | 0 |
| Comisiones de la Deuda Pública | 0 | 0 | 0 | 0 | 0 | 0 |
| Gastos de la Deuda Pública | 0 | 0 | 0 | 0 | 0 | 0 |
| Costo por Coberturas | 0 | 0 | 0 | 0 | 0 | 0 |
| Apoys Financieros | 0 | 0 | 0 | 0 | 0 | 0 |
| Adeudos de Ejercicios Fiscales Anteriores (Adefas) | 0 | 0 | 0 | 0 | 0 | 0 |
| Total del Gasto | 315,676,559 | 0 | 315,676,559 | 37,838,895 | 37,838,895 | 277,837,664 |

PRESIDENCIA MUNICIPAL
 DE CERRALVO, N. L.
 2024 - 2027

B. Fanny Rodríguez Vela
 BLANCA FANNY RODRIGUEZ VELA
 SINDICA MUNICIPAL

SINDICATURA MUNICIPAL
 DE CERRALVO, N. L.
 2024 - 2027

REGINO FABIAN GARCIA ANZALDUA
 SRIO. DE FINANZAS Y TESORERO MUNICIPAL

TESORERÍA MUNICIPAL
 DE CERRALVO, N. L.
 2024 - 2027

MUNICIPIO DE CERRALVO
Estado Analítico del Ejercicio del Presupuesto de Egresos
Clasificación Económica (por Tipo de Gasto)
Del 1 de Enero al 31 de Marzo de 2026

| Concepto | Egresos | | | | | Subejercicio 6 = (3 - 4) |
|--|--------------------|--------------------------------|--------------------|-------------------|-------------------|-------------------------------|
| | Aprobado | Ampliaciones/ (Reducciones) | Modificado | Devengado | Pagado | |
| | 1 | 2 | 3 = (1 + 2) | 4 | 5 | |
| Gasto Corriente | 217,905,697 | 0 | 217,905,697 | 37,347,095 | 37,347,095 | 180,558,602 |
| Gasto de Capital | 97,770,862 | 0 | 97,770,862 | 491,800 | 491,800 | 97,279,062 |
| Amortización de la Deuda y Disminución de Pasivos | 0 | 0 | 0 | 0 | 0 | 0 |
| Pensiones y Jubilaciones | 0 | 0 | 0 | 0 | 0 | 0 |
| Participaciones | 0 | 0 | 0 | 0 | 0 | 0 |
| Total del Gasto | 315,676,559 | 0 | 315,676,559 | 37,838,895 | 37,838,895 | 277,837,664 |


PRESIDENCIA MUNICIPAL
DE CERRALVO, N. L.
 2024 - 2027

 LIC. BALTAZAR MARTINEZ MONTEMAYOR
 PRESIDENTE MUNICIPAL



 REGINO FABIAN GARCIA ANZALDUA
 SRIO. DE FINANZAS Y TESORERO MUNICIPAL
TESORERIA MUNICIPAL
DE CERRALVO, N. L.
 2024 - 2027



 BLANCA FANNY RODRIGUEZ VELA
 SINIDICA MUNICIPAL
SINDICATURA MUNICIPAL
DE CERRALVO, N. L.
 2024 - 2027

MUNICIPIO DE CERRALVO
Estado Analítico del Ejercicio del Presupuesto de Egresos
Clasificación Funcional (Finalidad y Función)
Del 1 de Enero al 31 de Marzo de 2026

| Concepto | Egresos | | | | | Subejercicio 6 = (3 - 4) |
|---|--------------------|--------------------------------|--------------------|-------------------|-------------------|-------------------------------|
| | Aprobado | Ampliaciones/ (Reducciones) | Modificado | Devengado | Pagado | |
| | 1 | 2 | 3 = (1 + 2) | 4 | 5 | |
| Gobierno | 315,676,559 | 0 | 315,676,559 | 37,838,895 | 37,838,895 | 277,837,664 |
| Legislación | | | 0 | | | 0 |
| Justicia | | | 0 | | | 0 |
| Coordinación de la Política de Gobierno | | | 0 | | | 0 |
| Relaciones Exteriores | | | 0 | | | 0 |
| Asuntos Financieros y Hacendarios | | | 0 | | | 0 |
| Seguridad Nacional | | | 0 | | | 0 |
| Asuntos de Orden Público y de Seguridad Interior | 315,676,559 | 0 | 315,676,559 | 37,838,895 | 37,838,895 | 277,837,664 |
| Otros Servicios Generales | | | 0 | | | 0 |
| Desarrollo Social | 0 | 0 | 0 | 0 | 0 | 0 |
| Protección Ambiental | | | 0 | | | 0 |
| Vivienda y Servicios a la Comunidad | | | 0 | | | 0 |
| Salud | | | 0 | | | 0 |
| Recreación, Cultura y Otras Manifestaciones Sociales | | | 0 | | | 0 |
| Educación | | | 0 | | | 0 |
| Protección Social | | | 0 | | | 0 |
| Otros Asuntos Sociales | | | 0 | | | 0 |
| Desarrollo Económico | 0 | 0 | 0 | 0 | 0 | 0 |
| Asuntos Económicos, Comerciales y Laborales en General | | | 0 | | | 0 |
| Agropecuaria, Silvicultura, Pesca y Caza | | | 0 | | | 0 |
| Combustibles y Energía | | | 0 | | | 0 |
| Minería, Manufacturas y Construcción | | | 0 | | | 0 |
| Transporte | | | 0 | | | 0 |
| Comunicaciones | | | 0 | | | 0 |
| Turismo | | | 0 | | | 0 |
| Ciencia, Tecnología e Innovación | | | 0 | | | 0 |
| Otras Industrias y Otros Asuntos Económicos | | | 0 | | | 0 |
| Otras no Clasificadas en Funciones Anteriores | 0 | 0 | 0 | 0 | 0 | 0 |
| Transacciones de la Deuda Pública / Costo Financiero de la Deuda | | | 0 | | | 0 |
| Transferencias, Participaciones y Aportaciones entre Diferentes Niveles y Ordenes de Gobierno | | | 0 | | | 0 |
| Saneamiento del Sistema Financiero | | | 0 | | | 0 |
| Adeudos de Ejercicios Fiscales Anteriores | | | 0 | | | 0 |
| Total del Gasto | 315,676,559 | 0 | 315,676,559 | 37,838,895 | 37,838,895 | 277,837,664 |

PRESIDENCIA MUNICIPAL
 DE CERRALVO, N. L.
 2024 - 2027

LIC. BALTAZAR MARTINEZ MONTEMAYOR
 PRESIDENTE MUNICIPAL

B. Fanny Rodríguez Vela

BLANCA FANNY RODRIGUEZ VELA
 SINDICA MUNICIPAL

SINDICATURA MUNICIPAL
 DE CERRALVO, N. L.
 2024 - 2027

REGINO FABIAN GARCIA ANZALDUA
 REGINO FABIAN GARCIA ANZALDUA
 IO. DE FINANZAS Y TESORERO MUNICIF
 TESORERIA MUNICIPAL
 DE CERRALVO, N. L.
 2024 - 2027

MUNICIPIO DE CERRALVO
Endeudamiento Neto
Del 1 de Enero al 31 de Marzo de 2026

| Identificación de Crédito o Instrumento | Contratación/Colocación | Amortización | Endeudamiento Neto |
|---|-------------------------|--------------|--------------------|
| | A | B | C = A - B |
| Creditos Bancarios | | | |
| | | | 0 |
| | | | 0 |
| | | | 0 |
| | | | 0 |
| | | | 0 |
| | | | 0 |
| | | | 0 |
| | | | 0 |
| | | | 0 |
| | | | 0 |
| | | | 0 |
| | | | 0 |
| Total Créditos Bancarios | 0 | 0 | 0 |

| Otros Instrumentos de Deuda | | | |
|--|----------|----------|----------|
| | | | 0 |
| | | | 0 |
| | | | 0 |
| | | | 0 |
| | | | 0 |
| | | | 0 |
| | | | 0 |
| | | | 0 |
| | | | 0 |
| | | | 0 |
| | | | 0 |
| | | | 0 |
| | | | 0 |
| | | | 0 |
| Total Otros Instrumentos de Deuda | 0 | 0 | 0 |
| TOTAL | 0 | 0 | 0 |



PRESIDENCIA MUNICIPAL
 LIC. BALTAZAR MARTINEZ MONTEMAYOR
 PRESIDENTE MUNICIPAL
 2024 - 2027



TESORERÍA MUNICIPAL
 REGINO FABIAN GARCIA ANZALDUA
 TESORERO MUNICIPAL
 DE CERRALVO, N. L.
 2024 - 2027



SINDICATURA MUNICIPAL
 BLANCA FANNY RODRIGUEZ VELA
 SINIDICA MUNICIPAL
 DE CERRALVO, N. L.
 2024 - 2027

MUNICIPIO DE CERRALVO
Intereses de la Deuda
Del 1 de Enero al 31 de Marzo de 2026

| Identificación de Crédito o Instrumento | Devengado | Pagado |
|--|-----------|----------|
| Créditos Bancarios | | |
| | | |
| | | |
| | | |
| | | |
| | | |
| | | |
| | | |
| | | |
| | | |
| Total de intereses de Créditos Bancarios | 0 | 0 |
| Otros Instrumentos de Deuda | | |
| | | |
| | | |
| | | |
| | | |
| | | |
| | | |
| | | |
| | | |
| | | |
| Total de intereses de Otros Instrumentos de Deuda | 0 | 0 |
| TOTAL | 0 | 0 |


 PRESIDENCIA MUNICIPAL

 LIC. BALTAZAR MARTINEZ MONTEMAYOR
 2024 - 2027
 PRESIDENTE MUNICIPAL



 REGINO FABIAN GARCIA ANZALDUA
 SRIO FINANZAS Y TESORERO MUNICIPAL
 TESORERIA MUNICIPAL
 DE CERRALVO, N. L.
 2024 - 2027



 BLANCA FANNY RODRIGUEZ VELA
 SINIDICA MUNICIPAL

SINDICATURA MUNICIPAL
 DE CERRALVO, N. L.
 2024 - 2027

MUNICIPIO DE CERRALVO
Indicadores de Postura Fiscal
Del 1 de Enero al 31 de Marzo de 2026

| Concepto | Estimado | Devengado | Pagado ³ |
|---|-------------|------------|---------------------|
| I. Ingresos Presupuestarios (I=1+2) | 315,703,599 | 35,237,398 | 35,237,398 |
| 1. Ingresos del Gobierno de la Entidad Federativa ¹ | 315,703,599 | 35,237,398 | 35,237,398 |
| 2. Ingresos del Sector Paraestatal ¹ | 0 | 0 | 0 |
| II. Egresos Presupuestarios (II=3+4) | 315,676,559 | 37,838,895 | 37,838,895 |
| 3. Egresos del Gobierno de la Entidad Federativa ² | 315,676,559 | 37,838,895 | 37,838,895 |
| 4. Egresos del Sector Paraestatal ² | 0 | 0 | 0 |
| III. Balance Presupuestario (Superávit o Déficit) (III = I - II) | 27,040 | -2,601,496 | -2,601,496 |

| Concepto | Estimado | Devengado | Pagado ³ |
|--|----------|------------|---------------------|
| III. Balance presupuestario (Superávit o Déficit) | 27,040 | -2,601,496 | -2,601,496 |
| IV. Intereses, Comisiones y Gastos de la Deuda | 0 | 0 | 0 |
| V. Balance Primario (Superávit o Déficit) (V= III - IV) | 27,040 | -2,601,496 | -2,601,496 |

| Concepto | Estimado | Devengado | Pagado ³ |
|--|----------|-----------|---------------------|
| A. Financiamiento | 0 | 0 | 0 |
| B. Amortización de la deuda | 0 | 0 | 0 |
| C. Endeudamiento ó desendeudamiento (C = A - B) | 0 | 0 | 0 |

1. Los Ingresos que se presentan son los ingresos presupuestarios totales sin incluir los ingresos por financiamientos. Los Ingresos del Gobierno de la Entidad Federativa corresponden a los del Poder Ejecutivo, Legislativo Judicial y Autónomos

2. Los egresos que se presentan son los egresos presupuestarios totales sin incluir los egresos por amortización. Los egresos del Gobierno de la Entidad Federativa corresponden a los del Poder Ejecutivo, Legislativo, Judicial y Órganos Autónomos

3. Para Ingresos se reportan los ingresos recaudados; para egresos se reportan los egresos pagados

PRESIDENCIA MUNICIPAL
DE CERRALVO, N. L.
2024 - 2027

LIC. BALTAZAR MARTINEZ MONTEMAYOR
PRESIDENTE MUNICIPAL

REGINO FABIAN GARCIA ANZALDUA
SRIO. DE FINANZAS Y TESORERO MUNICIPAL

BLANCA FANNY RODRIGUEZ VELA
SINIDICA MUNICIPAL

SINDICATURA MUNICIPAL
DE CERRALVO, N. L.
2024 - 2027

MUNICIPIO DE CERRALVO
Gasto por Categoría Programática
Del 1 de Enero al 31 de Marzo de 2026

| Concepto | Egresos | | | | | Subejercicio 6 = (3 - 4) |
|--|--------------------|-----------------------------|--------------------|-------------------|-------------------|-----------------------------|
| | Aprobado | Ampliaciones/ (Reducciones) | Modificado | Devengado | Pagado | |
| | 1 | 2 | 3 = (1 + 2) | 4 | 5 | |
| Programas | 315,676,559 | 0 | 315,676,559 | 37,838,895 | 37,838,895 | 277,837,664 |
| Subsidios: Sector Social y Privado o Entidades Federativas y Municipios | 0 | 0 | 0 | 0 | 0 | 0 |
| Sujetos a Reglas de Operación | 0 | 0 | 0 | 0 | 0 | 0 |
| Otros Subsidios | 0 | 0 | 0 | 0 | 0 | 0 |
| Desempeño de las Funciones | 315,676,559 | 0 | 315,676,559 | 37,838,895 | 37,838,895 | 277,837,664 |
| Prestación de Servicios Públicos | 315,676,559 | 0 | 315,676,559 | 37,838,895 | 37,838,895 | 277,837,664 |
| Provisión de Bienes Públicos | 0 | 0 | 0 | 0 | 0 | 0 |
| Planeación, seguimiento y evaluación de políticas públicas | 0 | 0 | 0 | 0 | 0 | 0 |
| Promoción y fomento | 0 | 0 | 0 | 0 | 0 | 0 |
| Regulación y supervisión | 0 | 0 | 0 | 0 | 0 | 0 |
| Funciones de las Fuerzas Armadas (Únicamente Gobierno Federal) | 0 | 0 | 0 | 0 | 0 | 0 |
| Específicos | 0 | 0 | 0 | 0 | 0 | 0 |
| Proyectos de Inversión | 0 | 0 | 0 | 0 | 0 | 0 |
| Administrativos y de Apoyo | 0 | 0 | 0 | 0 | 0 | 0 |
| Apoyo al proceso presupuestario y para mejorar la eficiencia institucional | 0 | 0 | 0 | 0 | 0 | 0 |
| Apoyo a la función pública y al mejoramiento de la gestión | 0 | 0 | 0 | 0 | 0 | 0 |
| Operaciones ajenas | 0 | 0 | 0 | 0 | 0 | 0 |
| Compromisos | 0 | 0 | 0 | 0 | 0 | 0 |
| Obligaciones de cumplimiento de resolución jurisdiccional | 0 | 0 | 0 | 0 | 0 | 0 |
| Desastres Naturales | 0 | 0 | 0 | 0 | 0 | 0 |
| Obligaciones | 0 | 0 | 0 | 0 | 0 | 0 |
| Pensiones y jubilaciones | 0 | 0 | 0 | 0 | 0 | 0 |
| Aportaciones a la seguridad social | 0 | 0 | 0 | 0 | 0 | 0 |
| Aportaciones a fondos de estabilización | 0 | 0 | 0 | 0 | 0 | 0 |
| Aportaciones a fondos de inversión y reestructura de pensiones | 0 | 0 | 0 | 0 | 0 | 0 |
| Programas de Gasto Federalizado (Gobierno Federal) | 0 | 0 | 0 | 0 | 0 | 0 |
| Gasto Federalizado | 0 | 0 | 0 | 0 | 0 | 0 |
| Participaciones a entidades federativas y municipios | 0 | 0 | 0 | 0 | 0 | 0 |
| Costo financiero, deuda o apoyos a deudores y ahorradores de la banca | 0 | 0 | 0 | 0 | 0 | 0 |
| Adeudos de ejercicios fiscales anteriores | 0 | 0 | 0 | 0 | 0 | 0 |
| Total del Gasto | 315,676,559 | 0 | 315,676,559 | 37,838,895 | 37,838,895 | 277,837,664 |

PRESIDENCIA MUNICIPAL
 DE CERRALVO, N. L.
 2024 - 2027

LIC. BALTAZAR MARTÍNEZ MONTEMAYOR
 PRESIDENTE MUNICIPAL

B. Fanny Rodríguez Vela
 BLANCA FANNY RODRIGUEZ VELA
 SINDICA MUNICIPAL

SINDICATURA MUNICIPAL
 DE CERRALVO, N. L.
 2024 - 2027

REGINO FABIAN GARCIA ANZALDUA
 SRIO. DE FINANZAS Y TESORERO MUNICIPAL

TESORERIA MUNICIPAL
 DE CERRALVO, N. L.
 2024 - 2027

| MUNICIPIO DE CERRALVO (a) | | | | | |
|--|-------------------|-----------------------------|--|-------------------|-----------------------------|
| Estado de Situación Financiera Detallado - LDF | | | | | |
| Al 31 de diciembre de 2025 y al 31 de Marzo de 2026 (b) | | | | | |
| (PESOS) | | | | | |
| Concepto (c) | 2026 (d) | 31 de diciembre de 2025 (e) | Concepto (c) | 2026 (d) | 31 de diciembre de 2025 (e) |
| ACTIVO | | | PASIVO | | |
| Activo Circulante | | | Activo Circulante | | |
| a. Efectivo y Equivalentes (a=a1+a2+a3+a4+a5+a6+a7) | 5,299,972 | 6,281,741 | a. Cuentas por Pagar a Corto Plazo (a=a1+a2+a3+a4+a5+a6+a7+a8+a9) | 6,042,220 | 4,317,592 |
| a1) Efectivo | 6,287 | 6,287 | a1) Servicios Personales por Pagar a Corto Plazo | 0 | 0 |
| a2) Bancos/Tesorería | 5,302,391 | 6,284,159 | a2) Proveedores por Pagar a Corto Plazo | 0 | 0 |
| a3) Bancos/Dependencias y Otros | 0 | 0 | a3) Contratistas por Obras Públicas por Pagar a Corto Plazo | -25 | -25 |
| a4) Inversiones Temporales (Hasta 3 meses) | -8,706 | -8,706 | a4) Participaciones y Aportaciones por Pagar a Corto Plazo | 0 | 0 |
| a5) Fondos con Afectación Específica | 0 | 0 | a5) Transferencias Otorgadas por Pagar a Corto Plazo | 0 | 0 |
| a6) Depósitos de Fondos de Terceros en Garantía y/o Administración | 0 | 0 | a6) Intereses, Comisiones y Otros Gastos de la Deuda Pública por Pagar a Corto Plazo | 3 | 3 |
| a7) Otros Efectivos y Equivalentes | 0 | 0 | a7) Retenciones y Contribuciones por Pagar a Corto Plazo | 6,381,238 | 4,802,523 |
| b. Derechos a Recibir Efectivo o Equivalentes (b=b1+b2+b3+b4+b5+b6+b7) | 1,999,192 | 1,890,892 | a8) Devoluciones de la Ley de Ingresos por Pagar a Corto Plazo | 0 | 0 |
| b1) Inversiones Financieras de Corto Plazo | 0 | 0 | a9) Otras Cuentas por Pagar a Corto Plazo | -338,996 | -484,909 |
| b2) Cuentas por Cobrar a Corto Plazo | 0 | 0 | b. Documentos por Pagar a Corto Plazo (b=b1+b2+b3) | 0 | 0 |
| b3) Deudores Diversos por Cobrar a Corto Plazo | 1,999,192 | 1,890,892 | b1) Documentos Comerciales por Pagar a Corto Plazo | 0 | 0 |
| b4) Ingresos por Recuperar a Corto Plazo | 0 | 0 | b2) Documentos con Contratistas por Obras Públicas por Pagar a Corto Plazo | 0 | 0 |
| b5) Deudores por Anticipos de la Tesorería a Corto Plazo | 0 | 0 | b3) Otros Documentos por Pagar a Corto Plazo | 0 | 0 |
| b6) Préstamos Otorgados a Corto Plazo | 0 | 0 | c. Porción a Corto Plazo de la Deuda Pública a Largo Plazo (c=c1+c2) | 0 | 0 |
| b7) Otros Derechos a Recibir Efectivo o Equivalentes a Corto Plazo | 0 | 0 | c1) Porción a Corto Plazo de la Deuda Pública | 0 | 0 |
| c. Derechos a Recibir Bienes o Servicios (c=c1+c2+c3+c4+c5) | 0 | 0 | c2) Porción a Corto Plazo de Arrendamiento Financiero | 0 | 0 |
| c1) Anticipo a Proveedores por Adquisición de Bienes y Prestación de Servicios a Corto Plazo | 0 | 0 | d. Títulos y Valores a Corto Plazo | 0 | 0 |
| c2) Anticipo a Proveedores por Adquisición de Bienes Inmuebles y Muebles a Corto Plazo | 0 | 0 | e. Pasivos Diferidos a Corto Plazo (e=e1+e2+e3) | 0 | 0 |
| c3) Anticipo a Proveedores por Adquisición de Bienes Intangibles a Corto Plazo | 0 | 0 | e1) Ingresos Cobrados por Adelantado a Corto Plazo | 0 | 0 |
| c4) Anticipo a Contratistas por Obras Públicas a Corto Plazo | 0 | 0 | e2) Intereses Cobrados por Adelantado a Corto Plazo | 0 | 0 |
| c5) Otros Derechos a Recibir Bienes o Servicios a Corto Plazo | 0 | 0 | e3) Otros Pasivos Diferidos a Corto Plazo | 0 | 0 |
| d. Inventarios (d=d1+d2+d3+d4+d5) | 0 | 0 | f. Fondos y Bienes de Terceros en Garantía y/o Administración a Corto Plazo (f=f1+f2+f3+f4+f5+f6) | 0 | 0 |
| d1) Inventario de Mercancías para Venta | 0 | 0 | f1) Fondos en Garantía a Corto Plazo | 0 | 0 |
| d2) Inventario de Mercancías Terminadas | 0 | 0 | f2) Fondos en Administración a Corto Plazo | 0 | 0 |
| d3) Inventario de Mercancías en Proceso de Elaboración | 0 | 0 | f3) Fondos Contingentes a Corto Plazo | 0 | 0 |
| d4) Inventario de Materias Primas, Materiales y Suministros para Producción | 0 | 0 | f4) Fondos de Fideicomisos, Mandatos y Contratos Análogos a Corto Plazo | 0 | 0 |
| d5) Bienes en Tránsito | 0 | 0 | f5) Otros Fondos de Terceros en Garantía y/o Administración a Corto Plazo | 0 | 0 |
| e. Almacenes | 0 | 0 | f6) Valores y Bienes en Garantía a Corto Plazo | 0 | 0 |
| f. Estimación por Pérdida o Deterioro de Activos Circulantes (f=f1+f2) | 0 | 0 | g. Provisiones a Corto Plazo (g=g1+g2+g3) | 0 | 0 |
| f1) Estimaciones para Cuentas Incoables por Derechos a Recibir Efectivo o Equivalentes | 0 | 0 | g1) Provisión para Demandas y Juicios a Corto Plazo | 0 | 0 |
| f2) Estimación por Deterioro de Inventarios | 0 | 0 | g2) Provisión para Contingencias a Corto Plazo | 0 | 0 |
| g. Otros Activos Circulantes (g=g1+g2+g3+g4) | 0 | 0 | g3) Otras Provisiones a Corto Plazo | 0 | 0 |
| g1) Valores en Garantía | 0 | 0 | h. Otros Pasivos a Corto Plazo (h=h1+h2+h3) | 0 | 0 |
| g2) Bienes en Garantía (excluye depósitos de fondos) | 0 | 0 | h1) Ingresos por Clasificar | 0 | 0 |
| g3) Bienes Derivados de Embargos, Decomisos, Aseguramientos y Dación en Pago | 0 | 0 | h2) Recaudación por Participar | 0 | 0 |
| g4) Adquisición con Fondos de Terceros | 0 | 0 | h3) Otros Pasivos Circulantes | 0 | 0 |
| IA. Total de Activos Circulantes (IA = a + b + c + d + e + f + g) | 7,299,165 | 8,172,633 | IIA. Total de Pasivos Circulantes (IIA = a + b + c + d + e + f + g + h) | 6,042,220 | 4,317,592 |
| Activo No Circulante | | | Pasivo No Circulante | | |
| a. Inversiones Financieras a Largo Plazo | 0 | 0 | a. Cuentas por Pagar a Largo Plazo | 0 | 0 |
| b. Derechos a Recibir Efectivo o Equivalentes a Largo Plazo | 0 | 0 | b. Documentos por Pagar a Largo Plazo | 0 | 0 |
| c. Bienes Inmuebles, Infraestructura y Construcciones en Proceso | 29,795,055 | 29,795,055 | c. Deuda Pública a Largo Plazo | 0 | 0 |
| d. Bienes Muebles | 28,058,070 | 27,566,270 | d. Pasivos Diferidos a Largo Plazo | 0 | 0 |
| e. Activos Intangibles | -19,077,741 | -19,077,741 | e. Fondos y Bienes de Terceros en Garantía y/o en Administración a Largo Plazo | 0 | 0 |
| f. Depreciación, Deterioro y Amortización Acumulada de Bienes | 0 | 0 | f. Provisiones a Largo Plazo | 0 | 0 |
| g. Activos Diferidos | 0 | 0 | IIB. Total de Pasivos No Circulantes (IIB = a + b + c + d + e + f) | 0 | 0 |
| h. Estimación por Pérdida o Deterioro de Activos no Circulantes | 0 | 0 | II. Total del Pasivo (II = IIA + IIB) | 6,042,220 | 4,317,592 |
| i. Otros Activos no Circulantes | 0 | 0 | HACIENDA PÚBLICA/PATRIMONIO | | |
| IB. Total de Activos No Circulantes (IB = a + b + c + d + e + f + g + h + i) | 38,775,384 | 38,283,584 | IIIA. Hacienda Pública/Patrimonio Contribuido (IIIA = a + b + c) | -65,196 | -65,196 |
| I. Total del Activo (I = IA + IB) | 46,074,549 | 46,456,217 | a. Aportaciones | 0 | 0 |
| | | | b. Donaciones de Capital | 0 | 0 |
| | | | c. Actualización de la Hacienda Pública/Patrimonio | -65,196 | -65,196 |
| | | | IIIB. Hacienda Pública/Patrimonio Generado (IIIB = a + b + c + d + e) | 40,097,524 | 42,203,821 |
| | | | a. Resultados del Ejercicio (Ahorro/Desahorro) | -2,106,296 | 9,574,198 |
| | | | b. Resultados de Ejercicios Anteriores | 42,203,821 | 32,629,623 |
| | | | c. Revalúos | 0 | 0 |
| | | | d. Reservas | 0 | 0 |
| | | | e. Rectificaciones de Resultados de Ejercicios Anteriores | 0 | 0 |
| | | | IIIC. Exceso o Insuficiencia en la Actualización de la Hacienda Pública/Patrimonio (IIIC = a + b) | 0 | 0 |
| | | | a. Resultado por Posición Monetaria | 0 | 0 |
| | | | b. Resultado por Tenencia de Activos no Monetarios | 0 | 0 |
| | | | III. Total Hacienda Pública/Patrimonio (III = IIIA + IIIB + IIIC) | 40,032,328 | 42,138,625 |
| | | | IV. Total del Pasivo y Hacienda Pública/Patrimonio (IV = II + III) | 46,074,549 | 46,456,217 |



PRESIDENCIA MUNICIPAL
DE CERRALVO, N. L.
2024 - 2027



SINDICATURA MUNICIPAL
DE CERRALVO, N. L.
2024 - 2027



TESORERÍA MUNICIPAL
DE CERRALVO, N. L.
2024 - 2027

| MUNICIPIO DE CERRALVO (a) | | | | | | | |
|---|--------------------------------------|-------------------------------|--------------------------------|--|--------------------------------------|-----------------------------------|--|
| Informe Analítico de la Deuda Pública y Otros Pasivos - LDF | | | | | | | |
| Del 1 de Enero al 31 de Marzo de 2026 (b) | | | | | | | |
| (PESOS) | | | | | | | |
| Denominación de la Deuda Pública y Otros Pasivos (c) | Saldo al 31 de diciembre de 2025 (d) | Disposiciones del Periodo (e) | Amortizaciones del Periodo (f) | Revaluaciones, Reclasificaciones y Otros Ajustes (g) | Saldo Final del Periodo h=d+e-f+g | Pago de Intereses del Periodo (i) | Pago de Comisiones y demás costos asociados durante el Periodo (j) |
| 1. Deuda Pública (1=A+B) | 0 | 0 | 0 | 0 | 0 | 0 | 0 |
| A. Corto Plazo (A=a1+a2+a3) | 0 | 0 | 0 | 0 | 0 | 0 | 0 |
| a1) Instituciones de Crédito | 0 | 0 | 0 | 0 | 0 | 0 | 0 |
| a2) Títulos y Valores | 0 | 0 | 0 | 0 | 0 | 0 | 0 |
| a3) Arrendamientos Financieros | 0 | 0 | 0 | 0 | 0 | 0 | 0 |
| B. Largo Plazo (B=b1+b2+b3) | 0 | 0 | 0 | 0 | 0 | 0 | 0 |
| b1) Instituciones de Crédito | 0 | 0 | 0 | 0 | 0 | 0 | 0 |
| b2) Títulos y Valores | 0 | 0 | 0 | 0 | 0 | 0 | 0 |
| b3) Arrendamientos Financieros | 0 | 0 | 0 | 0 | 0 | 0 | 0 |
| 2. Otros Pasivos | 4,317,592 | | | | 6,042,220 | | |
| 3. Total de la Deuda Pública y Otros Pasivos | 4,317,592 | 0 | 0 | 0 | 6,042,220 | 0 | 0 |
| 4. Deuda Contingente 1 (informativo) | 0 | 0 | 0 | 0 | 0 | 0 | 0 |
| A. Deuda Contingente 1 | 0 | | | | 0 | | |
| B. Deuda Contingente 2 | 0 | | | | 0 | | |
| C. Deuda Contingente XX | 0 | | | | 0 | | |
| 5. Valor de Instrumentos Bono Cupón Cero 2 (Informativo) | 0 | 0 | 0 | 0 | 0 | 0 | 0 |
| A. Instrumento Bono Cupón Cero 1 | | | | | 0 | | |
| B. Instrumento Bono Cupón Cero 2 | | | | | 0 | | |
| C. Instrumento Bono Cupón Cero XX | | | | | 0 | | |

1. Se refiere a cualquier Financiamiento sin fuente o garantía de pago definida, que sea asumida de manera solidaria o subsidiaria por las Entidades Federativas con sus Municipios, organismos descentralizados y empresas de participación estatal mayoritaria y fideicomisos, locales o municipales, y por los Municipios con sus respectivos organismos descentralizados y empresas de participación municipal mayoritaria.

2. Se refiere al valor del Bono Cupón Cero que respalda el pago de los créditos asociados al mismo (Activo).

| Obligaciones a Corto Plazo (k) | Monto Contratado (l) | Plazo Pactado (m) | Tasa de Interés (n) | Comisiones y Costos Relacionados (o) | Tasa Efectiva (p) |
|---|----------------------|-------------------|---------------------|--------------------------------------|-------------------|
| 6. Obligaciones a Corto Plazo (Informativo) | 0 | 0 | 0 | 0 | 0 |
| A. Crédito 1 | | | | | |
| B. Crédito 2 | | | | | |
| C. Crédito XX | | | | | |



PRESIDENCIA MUNICIPAL
DE CERRALVO, N. L.
2024 - 2027



SINDICATURA MUNICIPAL
DE CERRALVO, N. L.
2024 - 2027



TESORERÍA MUNICIPAL
DE CERRALVO, N. L.
2024 - 2027

| MUNICIPIO DE CERRALVO (a) | | | | | | | | | | |
|---|--------------------|---|----------------------|-------------------------------|---------------|--|---|--|--|---|
| Informe Analítico de Obligaciones Diferentes de Financiamientos – LDF | | | | | | | | | | |
| Del 1 de Enero al 31 de Marzo de 2026 (b) | | | | | | | | | | |
| (PESOS) | | | | | | | | | | |
| Denominación de las Obligaciones Diferentes de Financiamiento | Fecha del Contrato | Fecha de inicio de operación del proyecto | Fecha de vencimiento | Monto de la inversión pactado | Plazo pactado | Monto promedio mensual del pago de la contraprestación | Monto promedio mensual del pago de la contraprestación correspondiente al pago de inversión | Monto pagado de la inversión al XX de XXXX de 20XX | Monto pagado de la inversión actualizado al XX de XXXX de 20XX | Saldo pendiente por pagar de la inversión al XX de XXXX de 20XX |
| (c) | (d) | (e) | (f) | (g) | (h) | (i) | (j) | (k) | (l) | (m = g - l) |
| A. Asociaciones Público Privadas (APP's) (A=a+b+c+d) | 0 | 0 | 0 | 0 | 0 | 0 | 0 | 0 | 0 | 0 |
| a) APP 1 | | | | | | | | | | 0 |
| b) APP 2 | | | | | | | | | | 0 |
| c) APP 3 | | | | | | | | | | 0 |
| d) APP XX | | | | | | | | | | 0 |
| B. Otros Instrumentos (B=a+b+c+d) | 0 | 0 | 0 | 0 | 0 | 0 | 0 | 0 | 0 | 0 |
| a) Otro Instrumento 1 | | | | | | | | | | 0 |
| b) Otro Instrumento 2 | | | | | | | | | | 0 |
| c) Otro Instrumento 3 | | | | | | | | | | 0 |
| d) Otro Instrumento XX | | | | | | | | | | 0 |
| C. Total de Obligaciones Diferentes de Financiamiento (C=A+B) | 0 | 0 | 0 | 0 | 0 | 0 | 0 | 0 | 0 | 0 |



PRESIDENCIA MUNICIPAL
DE CERRALVO, N. L.
2024 - 2027



SINDICATURA MUNICIPAL
DE CERRALVO, N. L.
2024 - 2027



TESORERÍA MUNICIPAL
DE CERRALVO, N. L.
2024 - 2027

MUNICIPIO DE CERRALVO (a)
Balance Presupuestario - LDF
Del 1 de Enero al 31 de Marzo de 2026 (b)
(PESOS)

| Concepto (c) | Estimado/ Aprobado (d) | Devengado | Recaudado/ Pagado |
|--|---------------------------|------------|----------------------|
| A. Ingresos Totales (A = A1+A2+A3) | 315,703,599 | 35,237,398 | 35,237,398 |
| A1. Ingresos de Libre Disposición | 265,049,601 | 25,099,577 | 25,099,577 |
| A2. Transferencias Federales Etiquetadas | 50,653,998 | 10,137,821 | 10,137,821 |
| A3. Financiamiento Neto | 0 | 0 | 0 |
| B. Egresos Presupuestarios¹ (B = B1+B2) | 315,676,559 | 37,838,895 | 37,838,895 |
| B1. Gasto No Etiquetado (sin incluir Amortización de la Deuda Pública) | 315,676,559 | 37,838,895 | 37,838,895 |
| B2. Gasto Etiquetado (sin incluir Amortización de la Deuda Pública) | | | |
| C. Remanentes del Ejercicio Anterior (C = C1 + C2) | | 0 | 0 |
| C1. Remanentes de Ingresos de Libre Disposición aplicados en el periodo | | | |
| C2. Remanentes de Transferencias Federales Etiquetadas aplicados en el periodo | | | |
| I. Balance Presupuestario (I = A - B + C) | 27,040 | -2,601,496 | -2,601,496 |
| II. Balance Presupuestario sin Financiamiento Neto (II = I - A3) | 27,040 | -2,601,496 | -2,601,496 |
| III. Balance Presupuestario sin Financiamiento Neto y sin Remanentes del Ejercicio Anterior (III= II - C) | 27,040 | -2,601,496 | -2,601,496 |

| Concepto | Aprobado | Devengado | Pagado |
|--|----------|------------|------------|
| E. Intereses, Comisiones y Gastos de la Deuda (E = E1+E2) | 0 | 0 | 0 |
| E1. Intereses, Comisiones y Gastos de la Deuda con Gasto No Etiquetado | | | |
| E2. Intereses, Comisiones y Gastos de la Deuda con Gasto Etiquetado | | | |
| IV. Balance Primario (IV = III - E) | 27,040 | -2,601,496 | -2,601,496 |

| Concepto | Estimado/ Aprobado | Devengado | Recaudado/ Pagado |
|---|--------------------|-----------|----------------------|
| F. Financiamiento (F = F1 + F2) | 0 | 0 | 0 |
| F1. Financiamiento con Fuente de Pago de Ingresos de Libre Disposición | | | |
| F2. Financiamiento con Fuente de Pago de Transferencias Federales Etiquetadas | | | |
| G. Amortización de la Deuda (G = G1 + G2) | 0 | 0 | 0 |
| G1. Amortización de la Deuda Pública con Gasto No Etiquetado | | | |
| G2. Amortización de la Deuda Pública con Gasto Etiquetado | | | |
| A3. Financiamiento Neto (A3 = F - G) | 0 | 0 | 0 |

| Concepto | Estimado/ Aprobado | Devengado | Recaudado/ Pagado |
|---|-----------------------|-------------|----------------------|
| A1. Ingresos de Libre Disposición | 265,049,601 | 25,099,577 | 25,099,577 |
| A3.1 Financiamiento Neto con Fuente de Pago de Ingresos de Libre Disposición (A3.1 = F1 - G1) | 0 | 0 | 0 |
| F1. Financiamiento con Fuente de Pago de Ingresos de Libre Disposición | 0 | 0 | 0 |
| G1. Amortización de la Deuda Pública con Gasto No Etiquetado | 0 | 0 | 0 |
| B1. Gasto No Etiquetado (sin incluir Amortización de la Deuda Pública) | 315,676,559 | 37,838,895 | 37,838,895 |
| C1. Remanentes de Ingresos de Libre Disposición aplicados en el periodo | | 0 | 0 |
| V. Balance Presupuestario de Recursos Disponibles (V = A1 + A3.1 - B1 + C1) | -50,626,958 | -12,739,318 | -12,739,318 |
| VI. Balance Presupuestario de Recursos Disponibles sin Financiamiento Neto (VI = V - A3.1) | -50,626,958 | -12,739,318 | -12,739,318 |



PRESIDENCIA MUNICIPAL
DE CERRALVO, N. L.
2024 - 2027



SINDICATURA MUNICIPAL
DE CERRALVO, N. L.
2024 - 2027



TESORERÍA MUNICIPAL
DE CERRALVO, N. L.
2024 - 2027

| Concepto | Estimado/ Aprobado | Devengado | Recaudado/ Pagado |
|---|--------------------|-------------------|----------------------|
| A2. Transferencias Federales Etiquetadas | 50,653,998 | 10,137,821 | 10,137,821 |
| A3.2 Financiamiento Neto con Fuente de Pago de Transferencias Federales Etiquetadas (A3.2 = F2 - G2) | 0 | 0 | 0 |
| F2. Financiamiento con Fuente de Pago de Transferencias Federales Etiquetadas | 0 | 0 | 0 |
| G2. Amortización de la Deuda Pública con Gasto Etiquetado | 0 | 0 | 0 |
| B2. Gasto Etiquetado (sin incluir Amortización de la Deuda Pública) | 0 | 0 | 0 |
| C2. Remanentes de Transferencias Federales Etiquetadas aplicados en el periodo | | 0 | 0 |
| VII. Balance Presupuestario de Recursos Etiquetados (VII = A2 + A3.2 - B2 + C2) | 50,653,998 | 10,137,821 | 10,137,821 |
| VIII. Balance Presupuestario de Recursos Etiquetados sin Financiamiento Neto (VIII = VII - A3.2) | 50,653,998 | 10,137,821 | 10,137,821 |



PRESIDENCIA MUNICIPAL
DE CERRALVO, N. L.
2024 - 2027



SINDICATURA MUNICIPAL
DE CERRALVO, N. L.
2024 - 2027



TESORERÍA MUNICIPAL
DE CERRALVO, N. L.
2024 - 2027

MUNICIPIO DE CERRALVO (a)
Estado Analítico de Ingresos Detallado - LDF
Del 1 de Enero al 31 de Marzo de 2026 (b)
(PESOS)

| Concepto (c) | Ingreso | | | | | Diferencia (e) |
|---|--------------------|--------------------------------|--------------------|-------------------|-------------------|---------------------|
| | Estimado (d) | Ampliaciones/ (Reducciones) | Modificado | Devengado | Recaudado | |
| Ingresos de Libre Disposición | | | | | | |
| A. Impuestos | 6,168,878 | 0 | 6,168,878 | 1,196,271 | 1,196,271 | -4,972,606 |
| B. Cuotas y Aportaciones de Seguridad Social | | | 0 | | | 0 |
| C. Contribuciones de Mejoras | | | 0 | | | 0 |
| D. Derechos | 552,389 | 0 | 552,389 | 283,746 | 283,746 | -268,643 |
| E. Productos | 1,323,501 | 0 | 1,323,501 | 32,150 | 32,150 | -1,291,351 |
| F. Aprovechamientos | 2,629,411 | 0 | 2,629,411 | 4,044 | 4,044 | -2,625,367 |
| G. Ingresos por Ventas de Bienes y Prestación Servicios | | | 0 | | | 0 |
| H. Participaciones | 60,239,979 | 0 | 60,239,979 | 11,257,357 | 11,257,357 | -48,982,621 |
| (H=h1+h2+h3+h4+h5+h6+h7+h8+h9+h10+h11) | | | | | | |
| h1) Fondo General de Participaciones | 45,759,402 | 0 | 45,759,402 | 7,334,791 | 7,334,791 | -38,424,611 |
| h2) Fondo de Fomento Municipal | 8,422,692 | 0 | 8,422,692 | 2,643,238 | 2,643,238 | -5,779,454 |
| h3) Fondo de Fiscalización y Recaudación | 546,947 | 0 | 546,947 | 569,365 | 569,365 | 22,419 |
| h4) Fondo de Compensación | 3,302,228 | 0 | 3,302,228 | 329,227 | 329,227 | -2,973,001 |
| h5) Fondo de Extracción de Hidrocarburos | | | 0 | | | 0 |
| h6) Impuesto Especial Sobre Producción y Servicios | 1,603,603 | 0 | 1,603,603 | 221,455 | 221,455 | -1,382,148 |
| h7) 0.136% de la Recaudación Federal Participable | | | 0 | | | 0 |
| h8) 3.17% Sobre Extracción de Petróleo | | | 0 | | | 0 |
| h9) Gasolinas y Diésel | 570,352 | 0 | 570,352 | 148,458 | 148,458 | -421,894 |
| h10) Fondo del Impuesto Sobre la Renta | 34,756 | 0 | 34,756 | 10,824 | 10,824 | -23,932 |
| h11) Fondo de Estabilización de los Ingresos de las Entidades Federativas | | | 0 | | | 0 |
| I. Incentivos Derivados de la Colaboración Fiscal (I=i1+i2+i3+i4+i5) | 0 | 0 | 0 | 0 | 0 | 0 |
| i1) Tenencia o Uso de Vehículos | | | 0 | | | 0 |
| i2) Fondo de Compensación ISAN | | | 0 | | | 0 |
| i3) Impuesto Sobre Automóviles Nuevos | | | 0 | | | 0 |
| i4) Fondo de Compensación de Repecos-Intermedios | | | 0 | | | 0 |
| i5) Otros Incentivos Económicos | | | 0 | | | 0 |
| J. Transferencias y Asignaciones | 0 | 0 | 0 | 0 | 0 | 0 |
| K. Convenios | 0 | 0 | 0 | 0 | 0 | 0 |
| k1) Otros Convenios y Subsidios | | | 0 | | | 0 |
| L. Otros Ingresos de Libre Disposición (L=l1+l2) | 194,135,444 | 0 | 194,135,444 | 12,326,009 | 12,326,009 | -181,809,435 |
| l1) Participaciones en Ingresos Locales | 194,135,444 | 0 | 194,135,444 | 11,872,050 | 11,872,050 | -182,263,394 |
| l2) Otros Ingresos de Libre Disposición | 0 | 0 | 0 | 453,959 | 453,959 | 453,959 |
| (Total de Ingresos de Libre Disposición (I+A+B+C+D+E+F+G+H+I+J+K+L)) | 265,049,601 | 0 | 265,049,601 | 25,099,577 | 25,099,577 | -239,950,024 |
| Ingresos Excedentes de Ingresos de Libre Disposición | | | | | | |
| Transferencias Federales Etiquetadas | | | | | | |
| A. Aportaciones (A=a1+a2+a3+a4+a5+a6+a7+a8) | 50,653,998 | 0 | 50,653,998 | 10,137,821 | 10,137,821 | -40,516,177 |
| a1) Fondo de Aportaciones para la Nómina Educativa y Gasto Operativo | | | 0 | | | 0 |
| a2) Fondo de Aportaciones para los Servicios de Salud | | | 0 | | | 0 |
| a3) Fondo de Aportaciones para la Infraestructura Social | 35,430,545 | 0 | 35,430,545 | 6,345,876 | 6,345,876 | -29,084,668 |
| a4) Fondo de Aportaciones para el Fortalecimiento de los Municipios y de las Demarcaciones Territoriales del Distrito Federal | 7,724,789 | 0 | 7,724,789 | 2,015,146 | 2,015,146 | -5,709,643 |
| a5) Fondo de Aportaciones Múltiples | | | 0 | | | 0 |
| a6) Fondo de Aportaciones para la Educación Tecnológica y de Adultos | | | 0 | | | 0 |
| a7) Fondo de Aportaciones para la Seguridad Pública de los Estados y del Distrito Federal | 7,498,665 | 0 | 7,498,665 | 1,776,799 | 1,776,799 | -5,721,866 |
| a8) Fondo de Aportaciones para el Fortalecimiento de las Entidades Federativas | | | 0 | | | 0 |
| B. Convenios (B=b1+b2+b3+b4) | 0 | 0 | 0 | 0 | 0 | 0 |
| b1) Convenios de Protección Social en Salud | | | 0 | | | 0 |
| b2) Convenios de Descentralización | | | 0 | | | 0 |
| b3) Convenios de Reasignación | | | 0 | | | 0 |
| b4) Otros Convenios y Subsidios | | | 0 | | | 0 |
| C. Fondos Distintos de Aportaciones (C=c1+c2) | 0 | 0 | 0 | 0 | 0 | 0 |
| c1) Fondo para Entidades Federativas y Municipios Productores de Hidrocarburos | | | 0 | | | 0 |
| c2) Fondo Minero | | | 0 | | | 0 |
| D. Transferencias, Asignaciones, Subsidios y Subvenciones, y Pensiones y Jubilaciones | 0 | 0 | 0 | 0 | 0 | 0 |



PRESIDENCIA MUNICIPAL DE CERRALVO, N. L.

MUNICIPIO DE CERRALVO (a)
 Estado Analítico de Ingresos Detallado - LDF
 Del 1 de Enero al 31 de Marzo de 2026 (b)
 (PESOS)

| Concepto (c) | Ingreso | | | | Diferencia (e) | |
|---|--------------|--------------------------------|-------------|------------|----------------|--------------|
| | Estimado (d) | Ampliaciones/ (Reducciones) | Modificado | Devengado | | Recaudado |
| E. Otras Transferencias Federales Etiquetadas | | | 0 | | 0 | |
| II. Total de Transferencias Federales Etiquetadas (II = A + B + C + D + E) | 50,653,998 | 0 | 50,653,998 | 10,137,821 | 10,137,821 | -40,516,177 |
| III. Ingresos Derivados de Financiamientos (III = A) | 0 | 0 | 0 | 0 | 0 | 0 |
| A. Ingresos Derivados de Financiamientos | | | 0 | | | 0 |
| IV. Total de Ingresos (IV = I + II + III) | 315,703,599 | 0 | 315,703,599 | 35,237,398 | 35,237,398 | -280,466,200 |
| Datos Informativos | | | | | | |
| 1. Ingresos Derivados de Financiamientos con Fuente de Pago de Ingresos de Libre Disposición | | | 0 | | | 0 |
| 2. Ingresos Derivados de Financiamientos con Fuente de Pago de Transferencias Federales Etiquetadas | | | 0 | | | 0 |
| 3. Ingresos Derivados de Financiamientos (3 = 1 + 2) | 0 | 0 | 0 | 0 | 0 | 0 |



PRESIDENCIA MUNICIPAL
 DE CERRALVO, N. L.
 2024 - 2027



SINDICATURA MUNICIPAL
 DE CERRALVO, N. L.
 2024 - 2027



TESORERÍA MUNICIPAL
 DE CERRALVO, N. L.
 2024 - 2027

MUNICIPIO DE CERRALVO (a)
Estado Analítico del Ejercicio del Presupuesto de Egresos Detallado - LDF
Clasificación por Objeto del Gasto (Capítulo y Concepto)
Del 1 de Enero al 31 de Marzo de 2026 (b)
(PESOS)

| Concepto (c) | Egresos | | | | | Subejercicio (e) |
|---|--------------------|--------------------------------|--------------------|-------------------|-------------------|--------------------|
| | Aprobado (d) | Ampliaciones/ (Reducciones) | Modificado | Devengado | Pagado | |
| I. Gasto No Etiquetado (I=A+B+C+D+E+F+G+H+I) | 315,676,559 | 0 | 315,676,559 | 37,838,895 | 37,838,895 | 277,837,664 |
| A. Servicios Personales (A=a1+a2+a3+a4+a5+a6+a7) | 53,091,544 | 0 | 53,091,544 | 17,817,149 | 17,817,149 | 35,274,395 |
| a1) Remuneraciones al Personal de Carácter Permanente | 44,426,767 | 0 | 44,426,767 | 12,171,595 | 12,171,595 | 32,255,172 |
| a2) Remuneraciones al Personal de Carácter Transitorio | | | 0 | | | 0 |
| a3) Remuneraciones Adicionales y Especiales | 8,323,653 | 0 | 8,323,653 | 5,595,890 | 5,595,890 | 2,727,763 |
| a4) Seguridad Social | | | 0 | | | 0 |
| a5) Otras Prestaciones Sociales y Económicas | 341,124 | 0 | 341,124 | 49,664 | 49,664 | 291,460 |
| a6) Previsiones | | | 0 | | | 0 |
| a7) Pago de Estímulos a Servidores Públicos | | | 0 | | | 0 |
| B. Materiales y Suministros (B=b1+b2+b3+b4+b5+b6+b7+b8+b9) | 61,086,093 | 0 | 61,086,093 | 4,124,435 | 4,124,435 | 56,961,658 |
| b1) Materiales de Administración, Emisión de Documentos y Artículos Oficiales | 1,571,702 | 0 | 1,571,702 | 85,530 | 85,530 | 1,486,172 |
| b2) Alimentos y Utensilios | 302,893 | 109,533 | 412,426 | 412,426 | 412,426 | 0 |
| b3) Materias Primas y Materiales de Producción y Comercialización | | | 0 | | | 0 |
| b4) Materiales y Artículos de Construcción y de Reparación | 45,872,512 | -109,533 | 45,762,979 | 945,320 | 945,320 | 44,817,659 |
| b5) Productos Químicos, Farmacéuticos y de Laboratorio | 1,359,844 | 0 | 1,359,844 | 507,080 | 507,080 | 852,764 |
| b6) Combustibles, Lubricantes y Aditivos | 6,451,213 | 0 | 6,451,213 | 905,078 | 905,078 | 5,546,136 |
| b7) Vestuario, Blancos, Prendas de Protección y Artículos Deportivos | 440,768 | 0 | 440,768 | 104,191 | 104,191 | 336,577 |
| b8) Materiales y Suministros Para Seguridad | | | 0 | | | 0 |
| b9) Herramientas, Refacciones y Accesorios Menores | 5,087,161 | 0 | 5,087,161 | 1,164,810 | 1,164,810 | 3,922,351 |
| C. Servicios Generales (C=c1+c2+c3+c4+c5+c6+c7+c8+c9) | 97,745,742 | 0 | 97,745,742 | 13,398,447 | 13,398,447 | 84,347,295 |
| c1) Servicios Básicos | 5,219,911 | 0 | 5,219,911 | 529,254 | 529,254 | 4,690,657 |
| c2) Servicios de Arrendamiento | 19,815,424 | 0 | 19,815,424 | 673,930 | 673,930 | 19,141,494 |
| c3) Servicios Profesionales, Científicos, Técnicos y Otros Servicios | | | 0 | | | 0 |
| c4) Servicios Financieros, Bancarios y Comerciales | 11,098,453 | 0 | 11,098,453 | 0 | 0 | 11,098,453 |
| c5) Servicios de Instalación, Reparación, Mantenimiento y Conservación | 47,520,695 | 0 | 47,520,695 | 10,068,640 | 10,068,640 | 37,452,056 |
| c6) Servicios de Comunicación Social y Publicidad | 680,899 | 0 | 680,899 | 178,444 | 178,444 | 502,455 |
| c7) Servicios de Traslado y Viáticos | 376,200 | 0 | 376,200 | 0 | 0 | 376,200 |
| c8) Servicios Oficiales | 10,102,592 | 0 | 10,102,592 | 1,250,483 | 1,250,483 | 8,852,109 |
| c9) Otros Servicios Generales | 2,931,567 | 0 | 2,931,567 | 697,696 | 697,696 | 2,233,871 |
| D. Transferencias, Asignaciones, Subsidios y Otras Ayudas (D=d1+d2+d3+d4+d5+d6+d7+d8+d9) | 5,982,318 | 0 | 5,982,318 | 2,007,064 | 2,007,064 | 3,975,253 |
| d1) Transferencias Internas y Asignaciones al Sector Público | | | 0 | | | 0 |
| d2) Transferencias al Resto del Sector Público | | | 0 | | | 0 |
| d3) Subsidios y Subvenciones | 5,982,318 | 0 | 5,982,318 | 2,007,064 | 2,007,064 | 3,975,253 |
| d4) Ayudas Sociales | | | 0 | | | 0 |
| d5) Pensiones y Jubilaciones | | | 0 | | | 0 |
| d6) Transferencias a Fideicomisos, Mandatos y Otros Análogos | | | 0 | | | 0 |
| d7) Transferencias a la Seguridad Social | | | 0 | | | 0 |
| d8) Donativos | | | 0 | | | 0 |
| d9) Transferencias al Exterior | | | 0 | | | 0 |
| E. Bienes Muebles, Inmuebles e Intangibles (E=e1+e2+e3+e4+e5+e6+e7+e8+e9) | 9,173,513 | 0 | 9,173,513 | 491,800 | 491,800 | 8,681,713 |
| e1) Mobiliario y Equipo de Administración | 1,642,282 | 0 | 1,642,282 | 491,800 | 491,800 | 1,150,482 |
| e2) Mobiliario y Equipo Educativo y Recreativo | | | 0 | | | 0 |
| e3) Equipo e Instrumental Médico y de Laboratorio | | | 0 | | | 0 |
| e4) Vehículos y Equipo de Transporte | 1,254,000 | 0 | 1,254,000 | 0 | 0 | 1,254,000 |
| e5) Equipo de Defensa y Seguridad | | | 0 | | | 0 |
| e6) Maquinaria, Otros Equipos y Herramientas | 6,277,231 | 0 | 6,277,231 | 0 | 0 | 6,277,231 |
| e7) Activos Biológicos | | | 0 | | | 0 |
| e8) Bienes Inmuebles | | | 0 | | | 0 |
| e9) Activos Intangibles | | | 0 | | | 0 |
| F. Inversión Pública (F=f1+f2+f3) | 88,597,348 | 0 | 88,597,348 | 0 | 0 | 88,597,348 |
| f1) Obra Pública en Bienes de Dominio Público | 88,597,348 | 0 | 88,597,348 | 0 | 0 | 88,597,348 |
| f2) Obra Pública en Bienes Propios | | | 0 | | | 0 |
| f3) Proyectos Productivos y Acciones de Fomento | | | 0 | | | 0 |
| G. Inversiones Financieras y Otras Provisiones (G=g1+g2+g3+g4+g5+g6+g7) | 0 | 0 | 0 | 0 | 0 | 0 |
| g1) Inversiones Para el Fomento de Actividades Productivas | | | 0 | | | 0 |
| g2) Acciones y Participaciones de Capital | | | 0 | | | 0 |
| g3) Compra de Títulos y Valores | | | 0 | | | 0 |
| g4) Concesión de Préstamos | | | 0 | | | 0 |
| g5) Inversiones en Fideicomisos, Mandatos y Otros Análogos | | | 0 | | | 0 |
| Fideicomiso de Desastres Naturales (Informativo) | | | 0 | | | 0 |
| g6) Otras Inversiones Financieras | | | 0 | | | 0 |
| g7) Provisiones para Contingencias y Otras Erogaciones Especiales | | | 0 | | | 0 |
| H. Participaciones y Aportaciones (H=h1+h2+h3) | 0 | 0 | 0 | 0 | 0 | 0 |
| h1) Participaciones | | | 0 | | | 0 |
| h2) Aportaciones | | | 0 | | | 0 |
| h3) Convenios | | | 0 | | | 0 |
| I. Deuda Pública (I=i1+i2+i3+i4+i5+i6+i7) | 0 | 0 | 0 | 0 | 0 | 0 |
| i1) Amortización de la Deuda Pública | | | 0 | | | 0 |
| i2) Intereses de la Deuda Pública | | | 0 | | | 0 |
| i3) Comisiones de la Deuda Pública | | | 0 | | | 0 |
| i4) Gastos de la Deuda Pública | | | 0 | | | 0 |
| i5) Costo por Coberturas | | | 0 | | | 0 |
| i6) Apoyos Financieros | | | 0 | | | 0 |
| i7) Adeudos de Ejercicios Fiscales Anteriores (ADEFAS) | | | 0 | | | 0 |



PRESIDENCIA MUNICIPAL
DE CERRALVO, N. L.
2024 - 2027

SINDICATURA MUNICIPAL
DE CERRALVO, N. L.
2024 - 2027

TESORERÍA MUNICIPAL
DE CERRALVO, N. L.
2024 - 2027

MUNICIPIO DE CERRALVO (a)
Estado Analítico del Ejercicio del Presupuesto de Egresos Detallado - LDF
Clasificación por Objeto del Gasto (Capítulo y Concepto)
Del 1 de Enero al 31 de Marzo de 2026 (b)
(PESOS)

| Concepto (c) | Egresos | | | | | Subejercicio (e) |
|---|--------------------|--------------------------------|--------------------|-------------------|-------------------|--------------------|
| | Aprobado (d) | Ampliaciones/ (Reducciones) | Modificado | Devengado | Pagado | |
| II. Gasto Etiquetado (II=A+B+C+D+E+F+G+H+I) | 0 | 0 | 0 | 0 | 0 | 0 |
| A. Servicios Personales (A=a1+a2+a3+a4+a5+a6+a7) | 0 | 0 | 0 | 0 | 0 | 0 |
| a1) Remuneraciones al Personal de Carácter Permanente | | | | | | |
| a2) Remuneraciones al Personal de Carácter Transitorio | | | | | | |
| a3) Remuneraciones Adicionales y Especiales | | | | | | |
| a4) Seguridad Social | | | | | | |
| a5) Otras Prestaciones Sociales y Económicas | | | | | | |
| a6) Provisiones | | | | | | |
| a7) Pago de Estímulos a Servidores Públicos | | | | | | |
| B. Materiales y Suministros (B=b1+b2+b3+b4+b5+b6+b7+b8+b9) | 0 | 0 | 0 | 0 | 0 | 0 |
| b1) Materiales de Administración, Emisión de Documentos y Artículos Oficiales | | | | | | |
| b2) Alimentos y Utensilios | | | | | | |
| b3) Materias Primas y Materiales de Producción y Comercialización | | | | | | |
| b4) Materiales y Artículos de Construcción y de Reparación | | | | | | |
| b5) Productos Químicos, Farmacéuticos y de Laboratorio | | | | | | |
| b6) Combustibles, Lubricantes y Aditivos | | | | | | |
| b7) Vestuario, Blancos, Prendas de Protección y Artículos Deportivos | | | | | | |
| b8) Materiales y Suministros Para Seguridad | | | | | | |
| b9) Herramientas, Refacciones y Accesorios Menores | | | | | | |
| C. Servicios Generales (C=c1+c2+c3+c4+c5+c6+c7+c8+c9) | 0 | 0 | 0 | 0 | 0 | 0 |
| c1) Servicios Básicos | | | | | | |
| c2) Servicios de Arrendamiento | | | | | | |
| c3) Servicios Profesionales, Científicos, Técnicos y Otros Servicios | | | | | | |
| c4) Servicios Financieros, Bancarios y Comerciales | | | | | | |
| c5) Servicios de Instalación, Reparación, Mantenimiento y Conservación | | | | | | |
| c6) Servicios de Comunicación Social y Publicidad | | | | | | |
| c7) Servicios de Traslado y Viáticos | | | | | | |
| c8) Servicios Oficiales | | | | | | |
| c9) Otros Servicios Generales | | | | | | |
| D. Transferencias, Asignaciones, Subsidios y Otras Ayudas (D=d1+d2+d3+d4+d5+d6+d7+d8+d9) | 0 | 0 | 0 | 0 | 0 | 0 |
| d1) Transferencias Internas y Asignaciones al Sector Público | | | | | | |
| d2) Transferencias al Resto del Sector Público | | | | | | |
| d3) Subsidios y Subvenciones | | | | | | |
| d4) Ayudas Sociales | | | | | | |
| d5) Pensiones y Jubilaciones | | | | | | |
| d6) Transferencias a Fideicomisos, Mandatos y Otros Análogos | | | | | | |
| d7) Transferencias a la Seguridad Social | | | | | | |
| d8) Donativos | | | | | | |
| d9) Transferencias al Exterior | | | | | | |
| E. Bienes Muebles, Inmuebles e Intangibles (E=e1+e2+e3+e4+e5+e6+e7+e8+e9) | 0 | 0 | 0 | 0 | 0 | 0 |
| e1) Mobiliario y Equipo de Administración | | | | | | |
| e2) Mobiliario y Equipo Educativo y Recreativo | | | | | | |
| e3) Equipo e Instrumental Médico y de Laboratorio | | | | | | |
| e4) Vehículos y Equipo de Transporte | | | | | | |
| e5) Equipo de Defensa y Seguridad | | | | | | |
| e6) Maquinaria, Otros Equipos y Herramientas | | | | | | |
| e7) Activos Biológicos | | | | | | |
| e8) Bienes Inmuebles | | | | | | |
| e9) Activos Intangibles | | | | | | |
| F. Inversión Pública (F=f1+f2+f3) | 0 | 0 | 0 | 0 | 0 | 0 |
| f1) Obra Pública en Bienes de Dominio Público | | | | | | |
| f2) Obra Pública en Bienes Propios | | | | | | |
| f3) Proyectos Productivos y Acciones de Fomento | | | | | | |
| G. Inversiones Financieras y Otras Provisiones (G=g1+g2+g3+g4+g5+g6+g7) | 0 | 0 | 0 | 0 | 0 | 0 |
| g1) Inversiones Para el Fomento de Actividades Productivas | | | | | | |
| g2) Acciones y Participaciones de Capital | | | | | | |
| g3) Compra de Títulos y Valores | | | | | | |
| g4) Concesión de Préstamos | | | | | | |
| g5) Inversiones en Fideicomisos, Mandatos y Otros Análogos | | | | | | |
| Fideicomiso de Desastres Naturales (Informativo) | | | | | | |
| g6) Otras Inversiones Financieras | | | | | | |
| g7) Provisiones para Contingencias y Otras Erogaciones Especiales | | | | | | |
| H. Participaciones y Aportaciones (H=h1+h2+h3) | 0 | 0 | 0 | 0 | 0 | 0 |
| h1) Participaciones | | | | | | |
| h2) Aportaciones | | | | | | |
| h3) Convenios | | | | | | |
| I. Deuda Pública (I=i1+i2+i3+i4+i5+i6+i7) | 0 | 0 | 0 | 0 | 0 | 0 |
| i1) Amortización de la Deuda Pública | | | | | | |
| i2) Intereses de la Deuda Pública | | | | | | |
| i3) Comisiones de la Deuda Pública | | | | | | |
| i4) Gastos de la Deuda Pública | | | | | | |
| i5) Costo por Coberturas | | | | | | |
| i6) Apoyos Financieros | | | | | | |
| i7) Adeudos de Ejercicios Fiscales Anteriores (ADEFAS) | | | | | | |
| III. Total de Egresos (III = I + II) | 315,676,559 | 0 | 315,676,559 | 37,838,895 | 37,838,895 | 277,837,664 |



**PRESIDENCIA MUNICIPAL
DE CERRALVO, N. L.
2024 - 2027**



**SINDICATURA MUNICIPAL
DE CERRALVO, N. L.
2024 - 2027**



**TESORERÍA MUNICIPAL
DE CERRALVO, N. L.
2024 - 2027**

MUNICIPIO DE CERRALVO (a)
Estado Analítico del Ejercicio del Presupuesto de Egresos Detallado - LDF
Clasificación Administrativa
Del 1 de Enero al 31 de Marzo de 2026 (b)
(PESOS)

| Concepto (c) | Egresos | | | | | Subejercicio (e) |
|--|----------------------------|--------------------------------|----------------------------|--------------------------|--------------------------|----------------------------|
| | Aprobado (d) | Ampliaciones/ (Reducciones) | Modificado | Devengado | Pagado | |
| I. Gasto No Etiquetado (I=A+B+C+D+E+F+G+H) CERRALVO | 315,676,559 315,676,559 | 0 0 | 315,676,559 315,676,559 | 37,838,895 37,838,895 | 37,838,895 37,838,895 | 277,837,664 277,837,664 |
| II. Gasto Etiquetado (II=A+B+C+D+E+F+G+H) | 0 | 0 | 0 | 0 | 0 | 0 |
| III. Total de Egresos (III = I + II) | 315,676,559 | 0 | 315,676,559 | 37,838,895 | 37,838,895 | 277,837,664 |



**PRESIDENCIA MUNICIPAL
DE CERRALVO, N. L.
2024 - 2027**



**SINDICATURA MUNICIPAL
DE CERRALVO, N. L.
2024 - 2027**



**TESORERÍA MUNICIPAL
DE CERRALVO, N. L.
2024 - 2027**

MUNICIPIO DE CERRALVO (a)
Estado Analítico del Ejercicio del Presupuesto de Egresos Detallado - LDF
Clasificación Funcional (Finalidad y Función)
Del 1 de Enero al 31 de Marzo de 2026 (b)
(PESOS)

| Concepto (c) | Egresos | | | | | Subejercicio (e) |
|---|--------------------|-----------------------------|--------------------|-------------------|-------------------|--------------------|
| | Aprobado (d) | Ampliaciones/ (Reducciones) | Modificado | Devengado | Pagado | |
| I. Gasto No Etiquetado (I=A+B+C+D) | 315,676,559 | 0 | 315,676,559 | 37,838,895 | 37,838,895 | 277,837,664 |
| A. Gobierno (A=a1+a2+a3+a4+a5+a6+a7+a8) | 315,676,559 | 0 | 315,676,559 | 37,838,895 | 37,838,895 | 277,837,664 |
| a1) Legislación | | 0 | 0 | | | 0 |
| a2) Justicia | | 0 | 0 | | | 0 |
| a3) Coordinación de la Política de Gobierno | | 0 | 0 | | | 0 |
| a4) Relaciones Exteriores | | 0 | 0 | | | 0 |
| a5) Asuntos Financieros y Hacendarios | | 0 | 0 | | | 0 |
| a6) Seguridad Nacional | | 0 | 0 | | | 0 |
| a7) Asuntos de Orden Público y de Seguridad Interior | 315,676,559 | 0 | 315,676,559 | 37,838,895 | 37,838,895 | 277,837,664 |
| a8) Otros Servicios Generales | | 0 | 0 | | | 0 |
| B. Desarrollo Social (B=b1+b2+b3+b4+b5+b6+b7) | 0 | 0 | 0 | 0 | 0 | 0 |
| b1) Protección Ambiental | | 0 | 0 | | | 0 |
| b2) Vivienda y Servicios a la Comunidad | | 0 | 0 | | | 0 |
| b3) Salud | | 0 | 0 | | | 0 |
| b4) Recreación, Cultura y Otras Manifestaciones Sociales | | 0 | 0 | | | 0 |
| b5) Educación | | 0 | 0 | | | 0 |
| b6) Protección Social | | 0 | 0 | | | 0 |
| b7) Otros Asuntos Sociales | | 0 | 0 | | | 0 |
| C. Desarrollo Económico (C=c1+c2+c3+c4+c5+c6+c7+c8+c9) | 0 | 0 | 0 | 0 | 0 | 0 |
| c1) Asuntos Económicos, Comerciales y Laborales en General | | 0 | 0 | | | 0 |
| c2) Agropecuaria, Silvicultura, Pesca y Caza | | 0 | 0 | | | 0 |
| c3) Combustibles y Energía | | 0 | 0 | | | 0 |
| c4) Minería, Manufacturas y Construcción | | 0 | 0 | | | 0 |
| c5) Transporte | | 0 | 0 | | | 0 |
| c6) Comunicaciones | | 0 | 0 | | | 0 |
| c7) Turismo | | 0 | 0 | | | 0 |
| c8) Ciencia, Tecnología e Innovación | | 0 | 0 | | | 0 |
| c9) Otras Industrias y Otros Asuntos Económicos | | 0 | 0 | | | 0 |
| D. Otras No Clasificadas en Funciones Anteriores (D=d1+d2+d3+d4) | 0 | 0 | 0 | 0 | 0 | 0 |
| d1) Transacciones de la Deuda Pública / Costo Financiero de la Deuda | | 0 | 0 | | | 0 |
| d2) Transferencias, Participaciones y Aportaciones Entre Diferentes Niveles y Ordenes de Gobierno | | 0 | 0 | | | 0 |
| d3) Saneamiento del Sistema Financiero | | 0 | 0 | | | 0 |
| d4) Adeudos de Ejercicios Fiscales Anteriores | | 0 | 0 | | | 0 |
| II. Gasto Etiquetado (II=A+B+C+D) | 0 | 0 | 0 | 0 | 0 | 0 |
| A. Gobierno (A=a1+a2+a3+a4+a5+a6+a7+a8) | 0 | 0 | 0 | 0 | 0 | 0 |
| a1) Legislación | | 0 | 0 | | | 0 |
| a2) Justicia | | 0 | 0 | | | 0 |
| a3) Coordinación de la Política de Gobierno | | 0 | 0 | | | 0 |
| a4) Relaciones Exteriores | | 0 | 0 | | | 0 |
| a5) Asuntos Financieros y Hacendarios | | 0 | 0 | | | 0 |
| a6) Seguridad Nacional | | 0 | 0 | | | 0 |
| a7) Asuntos de Orden Público y de Seguridad Interior | | 0 | 0 | | | 0 |
| a8) Otros Servicios Generales | | 0 | 0 | | | 0 |
| B. Desarrollo Social (B=b1+b2+b3+b4+b5+b6+b7) | 0 | 0 | 0 | 0 | 0 | 0 |
| b1) Protección Ambiental | | 0 | 0 | | | 0 |
| b2) Vivienda y Servicios a la Comunidad | | 0 | 0 | | | 0 |
| b3) Salud | | 0 | 0 | | | 0 |
| b4) Recreación, Cultura y Otras Manifestaciones Sociales | | 0 | 0 | | | 0 |
| b5) Educación | | 0 | 0 | | | 0 |
| b6) Protección Social | | 0 | 0 | | | 0 |
| b7) Otros Asuntos Sociales | | 0 | 0 | | | 0 |
| C. Desarrollo Económico (C=c1+c2+c3+c4+c5+c6+c7+c8+c9) | 0 | 0 | 0 | 0 | 0 | 0 |
| c1) Asuntos Económicos, Comerciales y Laborales en General | | 0 | 0 | | | 0 |
| c2) Agropecuaria, Silvicultura, Pesca y Caza | | 0 | 0 | | | 0 |
| c3) Combustibles y Energía | | 0 | 0 | | | 0 |
| c4) Minería, Manufacturas y Construcción | | 0 | 0 | | | 0 |
| c5) Transporte | | 0 | 0 | | | 0 |
| c6) Comunicaciones | | 0 | 0 | | | 0 |
| c7) Turismo | | 0 | 0 | | | 0 |
| c8) Ciencia, Tecnología e Innovación | | 0 | 0 | | | 0 |
| c9) Otras Industrias y Otros Asuntos Económicos | | 0 | 0 | | | 0 |



PRESIDENCIA MUNICIPAL
DE CERRALVO, N. L.
2024 - 2027



SINDICATURA MUNICIPAL
DE CERRALVO, N. L.
2024 - 2027



TESORERÍA MUNICIPAL
DE CERRALVO, N. L.
2024 - 2027

MUNICIPIO DE CERRALVO (a)
 Estado Analítico del Ejercicio del Presupuesto de Egresos Detallado - LDF
 Clasificación Funcional (Finalidad y Función)
 Del 1 de Enero al 31 de Marzo de 2026 (b)
 (PESOS)

| Concepto (c) | Egresos | | | | | Subejercicio (e) |
|---|--------------|-----------------------------|-------------|------------|------------|------------------|
| | Aprobado (d) | Ampliaciones/ (Reducciones) | Modificado | Devengado | Pagado | |
| D. Otras No Clasificadas en Funciones Anteriores (D=d1+d2+d3+d4) | 0 | 0 | 0 | 0 | 0 | 0 |
| d1) Transacciones de la Deuda Publica / Costo Financiero de la Deuda | | | 0 | | | 0 |
| d2) Transferencias, Participaciones y Aportaciones Entre Diferentes Niveles y Ordenes de Gobierno | | | 0 | | | 0 |
| d3) Saneamiento del Sistema Financiero | | | 0 | | | 0 |
| d4) Adeudos de Ejercicios Fiscales Anteriores | | | 0 | | | 0 |
| III. Total de Egresos (III = I + II) | 315,676,559 | 0 | 315,676,559 | 37,838,895 | 37,838,895 | 277,837,664 |



PRESIDENCIA MUNICIPAL
 DE CERRALVO, N. L.
 2024 - 2027



SINDICATURA MUNICIPAL
 DE CERRALVO, N. L.
 2024 - 2027



TESORERÍA MUNICIPAL
 DE CERRALVO, N. L.
 2024 - 2027

MUNICIPIO DE CERRALVO (a)
Estado Analítico del Ejercicio del Presupuesto de Egresos Detallado - LDF
Clasificación de Servicios Personales por Categoría
Del 1 de Enero al 31 de Marzo de 2026 (b)
(PESOS)

| Concepto (c) | Egresos | | | | | Subejercicio (e) |
|---|--------------|--------------------------------|------------|------------|------------|------------------|
| | Aprobado (d) | Ampliaciones/ (Reducciones) | Modificado | Devengado | Pagado | |
| I. Gasto No Etiquetado (I=A+B+C+D+E+F) | 53,091,544 | 0 | 53,091,544 | 17,817,149 | 17,817,149 | 35,274,395 |
| A. Personal Administrativo y de Servicio Público | 53,091,544 | 0 | 53,091,544 | 17,817,149 | 17,817,149 | 35,274,395 |
| B. Magisterio | | | 0 | | | 0 |
| C. Servicios de Salud (C=c1+c2) | 0 | 0 | 0 | 0 | 0 | 0 |
| c1) Personal Administrativo | | | 0 | | | 0 |
| c2) Personal Médico, Paramédico y afin | | | 0 | | | 0 |
| D. Seguridad Pública | | | 0 | | | 0 |
| E. Gastos asociados a la implementación de nuevas leyes federales o reformas a las mismas (E = e1 + e2) | 0 | 0 | 0 | 0 | 0 | 0 |
| e1) Nombre del Programa o Ley 1 | | | 0 | | | 0 |
| e2) Nombre del Programa o Ley 2 | | | 0 | | | 0 |
| F. Sentencias laborales definitivas | | | 0 | | | 0 |
| II. Gasto Etiquetado (II=A+B+C+D+E+F) | 0 | 0 | 0 | 0 | 0 | 0 |
| A. Personal Administrativo y de Servicio Público | | | 0 | | | 0 |
| B. Magisterio | | | 0 | | | 0 |
| C. Servicios de Salud (C=c1+c2) | 0 | 0 | 0 | 0 | 0 | 0 |
| c1) Personal Administrativo | | | 0 | | | 0 |
| c2) Personal Médico, Paramédico y afin | | | 0 | | | 0 |
| D. Seguridad Pública | | | 0 | | | 0 |
| E. Gastos asociados a la implementación de nuevas leyes federales o reformas a las mismas (E = e1 + e2) | 0 | 0 | 0 | 0 | 0 | 0 |
| e1) Nombre del Programa o Ley 1 | | | 0 | | | 0 |
| e2) Nombre del Programa o Ley 2 | | | 0 | | | 0 |
| F. Sentencias laborales definitivas | | | 0 | | | 0 |
| III. Total del Gasto en Servicios Personales (III = I + II) | 53,091,544 | 0 | 53,091,544 | 17,817,149 | 17,817,149 | 35,274,395 |



PRESIDENCIA MUNICIPAL
DE CERRALVO, N. L.
2024 - 2027



SINDICATURA MUNICIPAL
DE CERRALVO, N. L.
2024 - 2027



TESORERÍA MUNICIPAL
DE CERRALVO, N. L.
2024 - 2027