



**AVANCE DE LA GESTION FINANCIERA**

**DE LA ADMINISTRACION PUBLICA MUNICIPAL**

**DE CERRALVO, NUEVO LEON.**

**SEGUNDO TRIMESTRE EJERCICIO FISCAL 2025**



**MUNICIPIO DE CERRALVO**  
ESTADO DE NUEVO LEÓN  
ADMÓN. 2024-2027



OFICIO NO: TM00604/2025  
EXPEDIENTE: TESORERÍA  
ASUNTO: GESTION FINANCIERA  
SEGUNDO TRIMESTRE 2025

**PRESIDENTE DEL H. CONGRESO  
DEL ESTADO DE NUEVO LEÓN.  
PRESENTE. -**

Para dar cumplimiento a lo dispuesto en el artículo 33 fracción III inciso e), de la Ley de Gobierno Municipal del Estado de Nuevo León y artículo 14 de la Ley de Fiscalización Superior del Estado de Nuevo León, me permito remitir el Informe de Avance de Gestión Financiera correspondiente al Segundo Trimestre del ejercicio fiscal 2025, de Ingresos y Egresos a la fecha, autorizado por el R. Ayuntamiento de Cerralvo, N.L. En Sesión Extraordinaria número 11 de fecha 30 de Julio de 2025.

Sin otro asunto en particular, me despido de usted, no sin antes enviarle un afectuoso saludo, y quedando a sus apreciables órdenes.

**ATENTAMENTE**  
**CERRALVO, NUEVO LEÓN A 30 DE JULIO DE 2025**  
**C. PRESIDENTE MUNICIPAL**

PRESIDENCIA MUNICIPAL  
DE CERRALVO, N. L.  
2024 - 2027

**LIC. BALTAZAR MARTÍNEZ MONTEMAYOR.**

c.c.p. Ing. José Ángel morado Castillo  
c.c.p. Regino Fabián García Anzaldúa  
c.c.p. Archivo.

Secretario de la Contraloría Municipal  
Secretario de Finanzas y Tesorero Municipal



= Anexo CO. y Acta de Cabildo en copia =  
= certificada =



**MUNICIPIO DE CERRALVO**  
ESTADO DE NUEVO LEÓN  
ADMÓN. 2024-2027



OFICIO NO: TM00603/2025  
EXPEDIENTE: TESORERIA  
ASUNTO: GESTION FINANCIERA  
SEGUNDO TRIMESTRE 2025

**AL REPUBLICANO AYUNTAMIENTO  
PRESENTE.-**

Para dar cumplimiento a lo dispuesto en el artículo 100 fracción IX de la Ley de Gobierno Municipal del Estado de Nuevo León y previo acuerdo con el Presidente Municipal. Me permito someter a la aprobación de este R. Ayuntamiento, el Informe de Avance de Gestión Financiera correspondiente al Segundo Trimestre del ejercicio fiscal 2025.

Una vez autorizado, se enviará al H. Congreso del Estado en observancia a lo dispuesto a los artículos 2 fracción XII, segundo párrafo, 7 tercer párrafo y 14 de la Ley de Fiscalización Superior del Estado de Nuevo León, y 33 fracción III inciso e), de la Ley de Gobierno Municipal del Estado de Nuevo León.

**ATENTAMENTE**  
**CERRALVO, NUEVO LEON A 29 DE JULIO DE 2025**  
**C. SECRETARIO DE FINANZAS Y**  
**TESORERO MUNICIPAL**

TESORERÍA MUNICIPAL  
DE CERRALVO, N. L.  
2024 - 2027  
**REGINO FABIAN GARCIA ANZALDUA.**

c.c.p. Archivo



MUNICIPIO DE CERRALVO  
Estado de Actividades  
Del 1 de Enero al 30 de Junio de 2025 y 2024  
(Pesos)

Concepto	2025	2024
<b>INGRESOS Y OTROS BENEFICIOS</b>		
<b>Ingresos de la Gestión</b>	<b>2,086,897</b>	<b>2,488,873</b>
Impuestos	1,593,284	1,637,244
Cuotas y Aportaciones de Seguridad Social	0	0
Contribuciones de Mejoras	0	0
Derechos	281,291	316,689
Productos	195,730	515,517
Aprovechamientos	16,592	19,423
Ingresos por Venta de Bienes y Prestación de Servicios	0	0
<b>Participaciones, Aportaciones, Convenios, Incentivos Derivados de la Colaboración Fiscal, Fondos Distintos de Aportaciones, Transferencias, Asignaciones, Subsidios y Subvenciones, y Pensiones y Jubilaciones</b>	<b>148,005,034</b>	<b>88,863,840</b>
Participaciones, Aportaciones, Convenios, Incentivos Derivados de la Colaboración Fiscal, Fondos Distintos de Aportaciones	148,005,034	88,863,840
Transferencias, Asignaciones, Subsidios y Subvenciones, y Pensiones y Jubilaciones	0	0
<b>Otros Ingresos y Beneficios</b>	<b>2,027</b>	<b>0</b>
Ingresos Financieros	0	0
Incremento por Variación de Inventarios	0	0
Disminución del Exceso de Estimaciones por Pérdida o Deterioro u Obsolescencia	0	0
Disminución del Exceso de Provisiones	0	0
Otros Ingresos y Beneficios Varios	2,027	0
<b>Total de Ingresos y Otros Beneficios</b>	<b>150,093,958</b>	<b>91,352,713</b>
<b>GASTOS Y OTRAS PÉRDIDAS</b>		
<b>Gastos de Funcionamiento</b>	<b>102,130,919</b>	<b>0</b>
Servicios Personales	19,744,498	0
Materiales y Suministros	31,841,772	0
Servicios Generales	50,544,649	0
<b>Transferencias, Asignaciones, Subsidios y Otras Ayudas</b>	<b>3,419,937</b>	<b>0</b>
Transferencias Internas y Asignaciones al Sector Público	0	0
Transferencias al Resto del Sector Público	0	0
Subsidios y Subvenciones	0	0
Ayudas Sociales	3,419,937	0
Pensiones y Jubilaciones	0	0
Transferencias a Fideicomisos, Mandatos y Contratos Análogos	0	0
Transferencias a la Seguridad Social	0	0
Donativos	0	0
Transferencias al Exterior	0	0
<b>Participaciones y Aportaciones</b>	<b>0</b>	<b>0</b>
Participaciones	0	0
Aportaciones	0	0
Convenios	0	0
<b>Intereses, Comisiones y Otros Gastos de la Deuda Pública</b>	<b>0</b>	<b>0</b>
Intereses de la Deuda Pública	0	0
Comisiones de la Deuda Pública	0	0
Gastos de la Deuda Pública	0	0
Costo por Coberturas	0	0
Apoyos Financieros	0	0
<b>Otros Gastos y Pérdidas Extraordinarias</b>	<b>0</b>	<b>0</b>
Estimaciones, Depreciaciones, Deterioros, Obsolescencia y Amortizaciones	0	0
Provisiones	0	0
Disminución de Inventarios	0	0
Aumento por Insuficiencia de Estimaciones por Pérdida o Deterioro y	0	0
Aumento por Insuficiencia de Provisiones	0	0
Otros Gastos	0	0
<b>Inversión Pública</b>	<b>0</b>	<b>0</b>
Inversión Pública no Capitalizable	0	0
<b>Total de Gastos y Otras Pérdidas</b>	<b>105,550,856</b>	<b>0</b>
<b>Resultados del Ejercicio (Ahorro/Desahorro)</b>	<b>44,543,102</b>	<b>91,352,713</b>

Ahorro

**31 JUL 2025**  
11:56h

H. CONGRESO DEL ESTADO  
OFICIALIA MAYOR  
SECRETARÍA DE ADMINISTRACIÓN  
OFICINA DE REGISTRO Y CONTROL

PRESIDENCIA MUNICIPAL

DE CERRALVO, N. L.

2024 - 2027

LIC. BALTAZAR MARTINEZ MONTEMAYOR  
PRESIDENTE MUNICIPAL

REGINO FABIAN GARCIA ANZALDUA  
SRIO. DE FINANZAS Y TESORERO

B. Fanny Rodríguez Vela  
SINIDICA MUNICIPAL  
CERRALVO, N. L.  
2024 - 2027

TESORERIA MUNICIPAL

DE CERRALVO, N. L.

2024 - 2027

MUNICIPIO DE CERRALVO  
 Estado de Situación Financiera  
 Al 30 de Junio de 2025 y 2024  
 (Pesos)

CONCEPTO	Año		CONCEPTO	Año	
	2025	2024		2025	2024
<b>ACTIVO</b>			<b>PASIVO</b>		
<b>Activo Circulante</b>			<b>Pasivo Circulante</b>		
Efectivo y Equivalentes	15,511,114	15,862,103	Cuentas por Pagar a Corto Plazo	-12,373,404	17,907,307
Derechos a Recibir Efectivo o Equivalentes	1,684,392	975,942	Documentos por Pagar a Corto Plazo	0	0
Derechos a Recibir Bienes o Servicios	0	0	Porción a Corto Plazo de la Deuda Pública a Largo Plazo	0	0
Inventarios	0	0	Títulos y Valores a Corto Plazo	0	0
Almacenes	0	0	Pasivos Diferidos a Corto Plazo	0	0
Estimación por Pérdida o Deterioro de Activos Circulantes	0	0	Fondos y Bienes de Terceros en Garantía y/o Administración a Corto Plazo	0	0
Otros Activos Circulantes	0	0	Provisiones a Corto Plazo	0	0
<b>Total de Activos Circulantes</b>	<b>17,195,506</b>	<b>16,838,046</b>	Otros Pasivos a Corto Plazo	0	0
<b>Activo No Circulante</b>			<b>Total de Pasivos Circulantes</b>	<b>-12,373,404</b>	<b>17,907,307</b>
Inversiones Financieras a Largo Plazo	0	0	<b>Pasivo No Circulante</b>		
Derechos a Recibir Efectivo o Equivalentes a Largo Plazo	0	0	Cuentas por Pagar a Largo Plazo	0	0
Bienes Inmuebles, Infraestructura y Construcciones en Proceso	41,678,262	29,795,055	Documentos por Pagar a Largo Plazo	0	0
Bienes Muebles	24,938,097	22,916,374	Deuda Pública a Largo Plazo	0	0
Activos Intangibles	0	0	Pasivos Diferidos a Largo Plazo	0	0
Depreciación, Deterioro y Amortización Acumulada de Bienes	-19,077,741	-19,077,741	Fondos y Bienes de Terceros en Garantía y/o en Administración a Largo Plazo	0	0
Activos Diferidos	0	0	Provisiones a Largo Plazo	0	0
Estimación por Pérdida o Deterioro de Activos no Circulantes	0	0	<b>Total de Pasivos No Circulantes</b>	<b>0</b>	<b>0</b>
Otros Activos no Circulantes	0	0	<b>Total del Pasivo</b>	<b>-12,373,404</b>	<b>17,907,307</b>
<b>Total de Activos No Circulantes</b>	<b>47,538,618</b>	<b>33,633,688</b>	<b>HACIENDA PÚBLICA/ PATRIMONIO</b>		
<b>Total del Activo</b>	<b>64,734,125</b>	<b>50,471,734</b>	<b>Hacienda Pública/Patrimonio Contribuido</b>	<b>-65,196</b>	<b>-65,196</b>
			Aportaciones	0	0
			Donaciones de Capital	0	0
			Actualización de la Hacienda Pública / Patrimonio	-65,196	-65,196
			<b>Hacienda Pública/Patrimonio Generado</b>	<b>77,172,724</b>	<b>32,629,623</b>
			Resultados del Ejercicio (Ahorro / Desahorro)	44,543,102	1,853,079
			Resultados de Ejercicios Anteriores	32,629,623	30,776,544
			Revalúos	0	0
			Reservas	0	0
			Rectificaciones de Resultados de Ejercicios Anteriores	0	0
			<b>Exceso o Insuficiencia en la Actualización de la Hacienda Pública/Patrimonio</b>	<b>0</b>	<b>0</b>
			Resultado por Posición Monetaria	0	0
			Resultado por Tenencia de Activos no Monetarios	0	0
			<b>Total Hacienda Pública/ Patrimonio</b>	<b>77,107,528</b>	<b>32,564,427</b>
			<b>Total del Pasivo y Hacienda Pública / Patrimonio</b>	<b>64,734,125</b>	<b>50,471,734</b>



Bajo protesta de decir verdad declaramos que los Estados Financieros y sus Notas son razonablemente correctos y responsabilidad del emisor

DE CERRALVO, N. L.  
 2024 - 2027

LIC. BALTAZAR MARTINEZ MONTEMAYOR  
 PRESIDENTE MUNICIPAL

REGINO FABIAN GARCIA ANZALBUA  
 SRIO. DE FINANZAS Y TESORERO MUNICIPAL

BLANCA FANNY RODRIGUEZ VELA  
 SINDICA MUNICIPAL  
 DE CERRALVO, N. L.  
 2024 - 2027

TESORERÍA MUNICIPAL  
 DE CERRALVO, N. L.  
 2024 - 2027

MUNICIPIO DE CERRALVO  
 Estado de Cambios en la Situación Financiera  
 Del 1 de Enero al 30 de Junio de 2025

(Pesos)

Concepto	Origen	Aplicación
<b>ACTIVO</b>	<b>0</b>	<b>14,262,391</b>
<b>Activo Circulante</b>	<b>0</b>	<b>357,460</b>
Efectivo y Equivalentes	350,990	0
Derechos a Recibir Efectivo o Equivalentes	0	708,450
Derechos a Recibir Bienes o Servicios	0	0
Inventarios	0	0
Almacenes	0	0
Estimación por Pérdida o Deterioro de Activos Circulantes	0	0
Otros Activos Circulantes	0	0
<b>Activo No Circulante</b>	<b>0</b>	<b>13,904,930</b>
Inversiones Financieras a Largo Plazo	0	0
Derechos a Recibir Efectivo o Equivalentes a Largo Plazo	0	0
Bienes Inmuebles, Infraestructura y Construcciones en Proceso	0	11,883,208
Bienes Muebles	0	2,021,723
Activos Intangibles	0	0
Depreciación, Deterioro y Amortización Acumulada de Bienes	0	0
Activos Diferidos	0	0
Estimación por Pérdida o Deterioro de Activos no Circulantes	0	0
Otros Activos no Circulantes	0	0
<b>PASIVO</b>	<b>0</b>	<b>30,280,711</b>
<b>Pasivo Circulante</b>	<b>0</b>	<b>30,280,711</b>
Cuentas por Pagar a Corto Plazo	0	30,280,711
Documentos por Pagar a Corto Plazo	0	0
Porción a Corto Plazo de la Deuda Pública a Largo Plazo	0	0
Títulos y Valores a Corto Plazo	0	0
Pasivos Diferidos a Corto Plazo	0	0
Fondos y Bienes de Terceros en Garantía y/o Administración a Corto Plazo	0	0
Provisiones a Corto Plazo	0	0
Otros Pasivos a Corto Plazo	0	0
<b>Pasivo No Circulante</b>	<b>0</b>	<b>0</b>
Cuentas por Pagar a Largo Plazo	0	0
Documentos por Pagar a Largo Plazo	0	0
Deuda Pública a Largo Plazo	0	0
Pasivos Diferidos a Largo Plazo	0	0
Fondos y Bienes de Terceros en Garantía y/o en Administración a Largo Plazo	0	0
Provisiones a Largo Plazo	0	0
<b>HACIENDA PÚBLICA/ PATRIMONIO</b>	<b>44,543,102</b>	<b>0</b>
<b>Hacienda Pública/Patrimonio Contribuido</b>	<b>0</b>	<b>0</b>
Aportaciones	0	0
Donaciones de Capital	0	0
Actualización de la Hacienda Pública / Patrimonio	0	0
<b>Hacienda Pública/Patrimonio Generado</b>	<b>44,543,102</b>	<b>0</b>
Resultados del Ejercicio (Ahorro / Desahorro)	42,690,023	0
Resultados de Ejercicios Anteriores	1,853,079	0
Revalúos	0	0
Reservas	0	0
Rectificaciones de Resultados de Ejercicios Anteriores	0	0
<b>Exceso o Insuficiencia en la Actualización de la Hacienda Pública/Patrimonio</b>	<b>0</b>	<b>0</b>
Resultado por Posición Monetaria	0	0
Resultado por Tenencia de Activos no Monetarios	0	0

Bajo protesta de decir verdad declaramos que los Estados Financieros y sus Notas son razonablemente correctos y responsabilidad del emisor

PRESIDENCIA MUNICIPAL  
 DE CERRALVO, N. L.  
 2024 - 2027

LIC. BALTAZAR MARTINEZ MONTEMAYOR  
 PRESIDENTE MUNICIPAL

SINDICATURA MUNICIPAL  
 BLANCA FANNY RODRIGUEZ VELAZQUEZ, N. L.  
 SINDICA MUNICIPAL  
 2024 - 2027

REGINO FABIAN GARCIA ANZALDUA  
 SRIO. DE FINANZAS Y TESORERO MUNICIPAL  
 2024 - 2027



**MUNICIPIO DE CERRALVO**  
**Estado Analítico del Activo**  
**Del 1 de Enero al 30 de Junio de 2025**  
**(Pesos)**

Concepto	Saldo Inicial 1	Cargos del Periodo 2	Abonos del Periodo 3	Saldo Final 4=(1+2-3)	Variación del Periodo (4-1)
<b>ACTIVO</b>					
<b>Activo Circulante</b>	<b>16,838,046</b>	<b>306,195,966</b>	<b>305,838,505</b>	<b>17,195,506</b>	<b>357,460</b>
Efectivo y Equivalentes	15,862,103	155,261,535	155,612,525	15,511,114	-350,990
Derechos a Recibir Efectivo o Equivalentes	975,942	150,934,431	150,225,981	1,684,392	708,450
Derechos a Recibir Bienes o Servicios	0	0	0	0	0
Inventarios	0	0	0	0	0
Almacenes	0	0	0	0	0
Estimación por Pérdida o Deterioro de Activos Circulantes	0	0	0	0	0
Otros Activos Circulantes	0	0	0	0	0
<b>Activo No Circulante</b>	<b>33,633,688</b>	<b>13,904,930</b>	<b>0</b>	<b>47,538,618</b>	<b>13,904,930</b>
Inversiones Financieras a Largo Plazo	0	0	0	0	0
Derechos a Recibir Efectivo o Equivalentes a Largo Plazo	0	0	0	0	0
Bienes Inmuebles, Infraestructura y Construcciones en Proceso	29,795,055	11,883,208	0	41,678,262	11,883,208
Bienes Muebles	22,916,374	2,021,723	0	24,938,097	2,021,723
Activos Intangibles	0	0	0	0	0
Depreciación, Deterioro y Amortización Acumulada de Bienes	-19,077,741	0	0	-19,077,741	0
Activos Diferidos	0	0	0	0	0
Estimación por Pérdida o Deterioro de Activos no Circulantes	0	0	0	0	0
Otros Activos no Circulantes	0	0	0	0	0
<b>TOTAL DEL ACTIVO</b>	<b>50,471,734</b>	<b>320,100,896</b>	<b>305,838,505</b>	<b>64,734,125</b>	<b>14,262,391</b>

Bajo protesta de decir verdad declaramos que los Estados Financieros y sus Notas son razonablemente correctos y responsabilidad del emisor

PRESIDENCIA MUNICIPAL

DE CERRALVO, N. L.

2024 - 2027

LIC. BALTAZAR MARTINEZ MONTEMAYOR  
 PRESIDENTE MUNICIPAL

REGINO FABIAN GARCIA ANZALDUA

SRIO. DE FINANZAS Y TESORERO MUNICIPAL

TESORERÍA MUNICIPAL

DE CERRALVO, N. L.

2024 - 2027

BLANCA FANNY RODRIGUEZ VELA

SINIDICA MUNICIPAL

SINIDICATURA MUNICIPAL

DE CERRALVO, N. L.

2024 - 2027

**MUNICIPIO DE CERRALVO**  
**Estado Analítico de la Deuda y Otros Pasivos**  
**Del 1 de Enero al 30 de Junio de 2025**  
**(Pesos)**

Denominación de las Deudas	Moneda de Contratación	Institución o País Acreedor	Saldo Inicial del Periodo	Saldo Final del Periodo
<b>DEUDA PÚBLICA</b>				
<b>Corto Plazo</b>				
<b>Deuda Interna</b>			<b>0</b>	<b>0</b>
Instituciones de Crédito	Peso	México	0	0
Títulos y Valores	Peso	México	0	0
Arrendamientos Financieros	Peso	México	0	0
<b>Deuda Externa</b>			<b>0</b>	<b>0</b>
Organismos Financieros Internacionales	Peso	México	0	0
Deuda Bilateral	Peso	México	0	0
Títulos y Valores	Peso	México	0	0
Arrendamientos Financieros	Peso	México	0	0
<b>Subtotal a Corto Plazo</b>			<b>0</b>	<b>0</b>
<b>Largo Plazo</b>				
<b>Deuda Interna</b>			<b>0</b>	<b>0</b>
Instituciones de Crédito	Peso	México	0	0
Títulos y Valores	Peso	México	0	0
Arrendamientos Financieros	Peso	México	0	0
<b>Deuda Externa</b>			<b>0</b>	<b>0</b>
Organismos Financieros Internacionales	Peso	México	0	0
Deuda Bilateral	Peso	México	0	0
Títulos y Valores	Peso	México	0	0
Arrendamientos Financieros	Peso	México	0	0
<b>Subtotal a Largo Plazo</b>			<b>0</b>	<b>0</b>
<b>Otros Pasivos</b>	Peso	México	<b>17,907,307</b>	<b>-12,373,404</b>
<b>Total Deuda y Otros Pasivos</b>			<b>17,907,307</b>	<b>-12,373,404</b>

Bajo protesta de decir verdad declaramos que los Estados Financieros y sus Notas son razonablemente correctos y responsabilidad del emisor

PRESIDENCIA MUNICIPAL  
 DE CERRALVO, N. L.  
 2024 - 2027

LIC. BALTAZAR MARTINEZ MONTEMAYOR  
 PRESIDENTE MUNICIPAL

BLANCA FANNY RODRIGUEZ VELA  
 SINIDICA MUNICIPAL

REGINO FABIAN GARCIA ANZALDUA  
 SRIO. DE FINANZAS Y TESORERO MUNICIPAL

TESORERIA MUNICIPAL  
 DE CERRALVO, N. L.  
 2024 - 2027



MUNICIPIO DE CERRALVO  
 Estado de Variación en la Hacienda Pública  
 Del 1 de Enero al 30 de Junio de 2025  
 (pesos)

Concepto	Hacienda Pública/Patrimonio Contribuido	Hacienda Pública/Patrimonio Generado de Ejercicios Anteriores	Hacienda Pública/Patrimonio Generado del Ejercicio	Exceso o Insuficiencia en la Actualización de la Hacienda Pública / Patrimonio	TOTAL
<b>HACIENDA PÚBLICA/PATRIMONIO CONTRIBUIDO NETO 2024</b>	<b>-65,196</b>				<b>-65,196</b>
Aportaciones	0				0
Donaciones de Capital	0				0
Actualización de la Hacienda Pública/Patrimonio	-65,196				-65,196
<b>HACIENDA PÚBLICA /PATRIMONIO GENERADO NETO 2024</b>		<b>30,776,544</b>	<b>1,853,079</b>		<b>32,629,623</b>
Resultados del Ejercicio (Ahorro/Desahorro)			1,853,079		1,853,079
Resultados de Ejercicios Anteriores		30,776,544			30,776,544
Revalúos		0		0	0
Reservas		0			0
Rectificaciones de Resultados de Ejercicios Anteriores		0			0
<b>EXCESO O INSUFICIENCIA EN LA ACTUALIZACIÓN DE LA HACIENDA PÚBLICA/ PATRIMONIO NETO 2024</b>				<b>0</b>	<b>0</b>
Resultado por Posición Monetaria				0	0
Resultado por Tenencia de Activos no Monetarios				0	0
<b>HACIENDA PÚBLICA / PATRIMONIO NETO FINAL 2024</b>	<b>-65,196</b>	<b>30,776,544</b>	<b>1,853,079</b>	<b>0</b>	<b>32,564,427</b>
<b>CAMBIOS EN LA HACIENDA PÚBLICA/PATRIMONIO CONTRIBUIDO NETO 2025</b>	<b>0</b>				<b>0</b>
Aportaciones	0				0
Donaciones de Capital	0				0
Actualización de la Hacienda Pública/Patrimonio	0				0
<b>VARIACIONES DE LA HACIENDA PÚBLICA / PATRIMONIO GENERADO NETO 2025</b>		<b>1,853,079</b>	<b>42,690,023</b>		<b>44,543,102</b>
Resultados del Ejercicio (Ahorro/Desahorro)			44,543,102		44,543,102
Resultados de Ejercicios Anteriores		1,853,079	-1,853,079		0
Revalúos		0	0	0	0
Reservas		0	0		0
Rectificaciones de Resultados de Ejercicios Anteriores			0		0
<b>CAMBIOS EN EL EXCESO O INSUFICIENCIA EN LA ACTUALIZACIÓN DE LA HACIENDA PÚBLICA/ PATRIMONIO NETO 2025</b>				<b>0</b>	<b>0</b>
Resultado por Posición Monetaria				0	0
Resultado por Tenencia de Activos no Monetarios				0	0
<b>HACIENDA PÚBLICA / PATRIMONIO NETO FINAL 2025</b>	<b>-65,196</b>	<b>32,629,623</b>	<b>44,543,102</b>	<b>0</b>	<b>77,107,528</b>

Bajo protesta de decir verdad declaramos que los Estados Financieros y sus Notas son razonablemente correctos y responsabilidad del emisor

PRESIDENCIA MUNICIPAL  
 DE CERRALVO, N. L.  
 2024 - 2027

LIC. BALTAZAR MARTINEZ MONTEMAYOR

PRESIDENTE MUNICIPAL

*B. Fanny Rodríguez Vela*  
 BLANCA FANNY RODRIGUEZ VELA  
 SINIDICA MUNICIPAL

SINIDICATURA MUNICIPAL  
 DE CERRALVO, N. L.  
 2024 - 2027

*Regino Fabian García Anzaldúa*  
 REGINO FABIAN GARCIA ANZALDUA

SRIO. DE FINANZAS Y TESORERO MUNICIPAL

PRESIDENCIA MUNICIPAL  
 DE CERRALVO, N. L.  
 2024 - 2027

MUNICIPIO DE CERRALVO  
Estado de Flujos de Efectivo  
Del 1 de Enero al 30 de Junio de 2025 y 2024  
(Pesos)

Concepto	2025	2024
<b>Flujos de Efectivo de las Actividades de Operación</b>		
<b>Origen</b>	<b>150,091,931</b>	<b>192,690,951</b>
Impuestos	1,593,284	16,719
Cuotas y Aportaciones de Seguridad Social	0	0
Contribuciones de mejoras	0	0
Derechos	281,291	5,642
Productos	195,730	2,014
Aprovechamientos	16,592	0
Ingresos por Venta de Bienes y Prestación de Servicios	0	0
Participaciones, Aportaciones, Convenios, Incentivos Derivados de la Colaboración Fiscal y Fondos Distintos de Aportaciones	148,005,034	172,760,833
Transferencias, Asignaciones, Subsidios y Subvenciones, y Pensiones y Jubilaciones	0	0
Otros Orígenes de Operación	0	19,905,743
<b>Aplicación</b>	<b>136,537,990</b>	<b>170,493,501</b>
Servicios Personales	19,744,498	45,972,584
Materiales y Suministros	31,841,772	24,664,882
Servicios Generales	50,544,649	88,759,634
Transferencias Internas y Asignaciones al Sector Público	0	0
Transferencias al resto del Sector Público	0	0
Subsidios y Subvenciones	0	0
Ayudas Sociales	3,419,937	11,096,400
Pensiones y Jubilaciones	0	0
Transferencias a Fideicomisos, Mandatos y Contratos Análogos	0	0
Transferencias a la Seguridad Social	0	0
Donativos	0	0
Transferencias al Exterior	0	0
Participaciones	0	0
Aportaciones	0	0
Convenios	0	0
Otras Aplicaciones de Operación	30,987,134	0
<b>Flujos Netos de Efectivo por Actividades de Operación</b>	<b>13,553,941</b>	<b>22,197,450</b>
<b>Flujos de Efectivo de las Actividades de Inversión</b>		
<b>Origen</b>	<b>0</b>	<b>0</b>
Bienes Inmuebles, Infraestructura y Construcciones en Proceso	0	0
Bienes Muebles	0	0
Otros Orígenes de Inversión	0	0
<b>Aplicación</b>	<b>13,904,930</b>	<b>18,710,900</b>
Bienes Inmuebles, Infraestructura y Construcciones en Proceso	11,883,208	17,031,174
Bienes Muebles	2,021,723	1,679,726
Otras Aplicaciones de Inversión	0	0
<b>Flujos Netos de Efectivo por Actividades de Inversión</b>	<b>-13,904,930</b>	<b>-18,710,900</b>
<b>Flujo de Efectivo de las Actividades de Financiamiento</b>		
<b>Origen</b>	<b>0</b>	<b>0</b>
Endeudamiento Neto	0	0
Interno	0	0
Externo	0	0
Otros Orígenes de Financiamiento	0	0
<b>Aplicación</b>	<b>0</b>	<b>0</b>
Servicios de la Deuda	0	0
Interno	0	0
Externo	0	0
Otras Aplicaciones de Financiamiento	0	0
<b>Flujos netos de Efectivo por Actividades de Financiamiento</b>	<b>0</b>	<b>0</b>
<b>Incremento/Disminución Neta en el Efectivo y Equivalentes al Efectivo</b>	<b>-350,990</b>	<b>3,486,550</b>
<b>Efectivo y Equivalentes al Efectivo al inicio del Ejercicio</b>	<b>15,862,103</b>	<b>12,375,553</b>
<b>Efectivo y Equivalentes al Efectivo al final del Ejercicio</b>	<b>15,511,114</b>	<b>15,862,103</b>

Bajo protesta de decir verdad declaramos que los Estados Financieros y sus Notas son razonablemente correctos y responsabilidad del emisor

PRESIDENCIA MUNICIPAL  
DE CERRALVO, N. L.  
2024 - 2027

LIC. BALTAZAR MARTINEZ MONTEMAYOR  
PRESIDENTE MUNICIPAL

REGINO FABIAN GARCÍA ANZALDUA  
SRIO. DE FINANZAS Y TESORERO MUNICIPAL

SINDICATURA MUNICIPAL  
CERRALVO, N. L.  
2027  
BLANCA FANNY RODRIGUEZ VELA  
SINDICA MUNICIPAL

**MUNICIPIO DE CERRALVO**  
**Informe de Pasivos Contingentes**  
**Del 1 de Enero al 30 de Junio de 2025**  
**(Pesos)**


*"En cumplimiento a lo dispuesto en los artículos 46, fracción I, inciso d, y 52 de la Ley General de Contabilidad Gubernamental, y de conformidad con lo establecido en el capítulo VII, numeral III, inciso g) del Manual de Contabilidad Gubernamental emitido por el CONAC, el ente público informa lo siguiente:"*

Cuenta	Concepto	Importe
<b>TOTAL</b>		

Bajo protesta de decir verdad declaramos que los Estados Financieros y sus Notas son razonablemente correctos y responsabilidad del emisor



Nombre de quien autoriza  
Cargo de quien autoriza



Nombre de quien autoriza  
Cargo de quien elabora



**MUNICIPIO DE CERRALVO**  
**Conciliación entre los Ingresos Presupuestarios y Contables**  
**Correspondiente del 1 de Enero al 30 de Junio de 2025**  
**(Cifras en pesos)**

<b>1. Ingresos Presupuestarios</b>		<b>150,091,931</b>
<b>2. Más ingresos contables no presupuestarios</b>		<b>0</b>
2.1 Ingresos Financieros	0	
2.2 Incremento por Variación de Inventarios		
2.3 Disminución del exceso de estimaciones por pérdida o deterioro u obsolescencia	0	
2.4 Disminución del exceso de provisiones	0	
2.5 Otros ingresos y beneficios varios	0	
2.6 Otros ingresos contables no presupuestarios	0	
		<b>0</b>
<b>3. Menos ingresos presupuestarios no contables</b>		
3.1 Aprovechamientos Patrimoniales	0	
3.2 Ingresos derivados de financiamientos	0	
3.3 Otros Ingresos presupuestarios no contables	0	
<b>4. Ingresos Contables (4 = 1 + 2 - 3)</b>		<b>150,091,931</b>

PRESIDENCIA MUNICIPAL  
 DE CERRALVO, N. L.  
 2024 - 2027

LIC. BALTAZAR MARTINEZ MONTEMAYOR  
 PRESIDENTE MUNICIPAL

BLANCA FANNY RODRIGUEZ VELA  
 SINDICA MUNICIPAL  
 SINDICATURA MUNICIPAL  
 DE CERRALVO, N. L.  
 2024 - 2027

REGINO FABIAN GARCIA ANZALDUA  
 SRIO. DE FINANZAS Y TESORERO MUNICIPAL

TESORERIA MUNICIPAL  
 DE CERRALVO, N. L.  
 2024 - 2027

**MUNICIPIO DE CERRALVO**  
**Conciliación entre los Egresos Presupuestarios y los Gastos Contables**  
**Correspondiente del 1 de Enero al 30 de Junio de 2025**

**1. Total de egresos (presupuestarios)** **119,455,786**

<b>2. Menos egresos presupuestarios no contables</b>		<b>13,904,930</b>
2.1 Materias Primas y Materiales de Producción y Comercialización	0	
2.2 Materiales y Suministros	0	
2.3 Mobiliario y Equipo de Administración	1,140,723	
2.4 Mobiliario y Equipo Educativo y Recreativo	0	
2.5 Equipo e Instrumental Médico y de Laboratorio	0	
2.6 Vehículos y Equipo de Transporte	0	
2.7 Equipo de Defensa y Seguridad	0	
2.8 Maquinaria, Otros Equipos y Herramientas	881,000	
2.9 Activos Biológicos	0	
2.10 Bienes Inmuebles	0	
2.11 Activos Intangibles	0	
2.12 Obra Pública en Bienes de Dominio Público	11,883,208	
2.13 Obra Pública en Bienes Propios	0	
2.14 Acciones y Participaciones de Capital	0	
2.15 Compra de Títulos y Valores	0	
2.16 Concesión de Préstamos	0	
2.17 Inversiones en Fideicomisos, Mandatos y Otros Análogos		
2.18 Provisiones para Contingencias y Otras Erogaciones Especiales		
2.19 Amortización de la Deuda Pública		
2.20 Adeudos de Ejercicios Fiscales Anteriores (ADEFAS)		
2.21 Otros Egresos Presupuestales No Contables	0	

<b>3. Más Gasto Contables No Presupuestales</b>		<b>0</b>
3.1 Estimaciones, Depreciaciones, Deterioros, Obsolescencia y Amortizaciones	0	
3.2 Provisiones	0	
3.3 Disminución de inventarios	0	
3.4 Aumento por insuficiencia de estimaciones por pérdida o deterioro u obsolescencia	0	
3.5 Aumento por insuficiencia de provisiones	0	
3.6 Otros Gastos	0	
3.7 Otros Gastos Contables No Presupuestales	0	

**4. Total de Gasto Contable (4 = 1 - 2 + 3)** **105,550,856**

PRESIDENCIA MUNICIPAL  
 DE CERRALVO, N. L.  
 2024 - 2027

*[Signature]*

LIC. BALTAZAR MARTINEZ MONTEMAYOR  
 PRESIDENTE MUNICIPAL

*[Signature]*

BLANCA FANNY RODRIGUEZ VELA  
 SINIDICA MUNICIPAL



SINIDICATURA MUNICIPAL  
 DE CERRALVO, N. L.  
 2024 - 2027



*[Signature]*

REGINO FABIAN GARCIA ANZALDUA  
 SRIO. DE FINANZAS Y TESORERO MUNICIPAL

2024 - 2027



MUNICIPIO DE CERRALVO  
Estado Analítico de Ingresos  
Del 1 de Enero al 30 de Junio de 2025

Rubro de Ingresos	Ingreso					
	Estimado (1)	Ampliaciones y Reducciones (2)	Modificado (3= 1 + 2)	Devengado (4)	Recaudado (5)	Diferencia (6= 5 - 1)
Impuestos	4,890,701	0	4,890,701	1,593,284	1,593,284	-3,297,417
Cuotas y Aportaciones de Seguridad Social	0	0	0	0	0	0
Contribuciones de Mejoras	0	0	0	0	0	0
Derechos	519,056	0	519,056	281,291	281,291	-237,765
Productos	732,485	0	732,485	195,730	195,730	-536,755
Aprovechamientos	5,099,631	0	5,099,631	16,592	16,592	-5,083,040
Ingresos por Venta de Bienes, Prestación de Servicios y Otros Ingresos	0	0	0	0	0	0
Participaciones, Aportaciones, Convenios, Incentivos Derivados de la Colaboración Fiscal y Fondos Distintos de Aportaciones	196,024,777	0	196,024,777	148,005,034	148,005,034	-48,019,742
Transferencias, Asignaciones, Subsidios y Subvenciones, y Pensiones y Jubilaciones	0	0	0	0	0	0
Ingresos Derivados de Financiamientos	5,715,746	0	5,715,746	0	0	-5,715,746
<b>Total</b>	<b>212,982,396</b>	<b>0</b>	<b>212,982,396</b>	<b>150,091,931</b>	<b>150,091,931</b>	<b>-62,890,465</b>
				<b>Ingresos excedentes'</b>		<b>-62,890,465</b>

Estado Analítico de Ingresos Por Fuente de Financiamiento	Ingreso					
	Estimado (1)	Ampliaciones y Reducciones (2)	Modificado (3= 1 + 2)	Devengado (4)	Recaudado (5)	Diferencia (6= 5 - 1)
<b>Ingresos del Poder Ejecutivo Federal o Estatal y de los Municipios</b>						
Impuestos	4,890,701	0	4,890,701	1,593,284	1,593,284	-3,297,417
Cuotas y Aportaciones de Seguridad Social	0	0	0	0	0	0
Contribuciones de Mejoras	0	0	0	0	0	0
Derechos	519,056	0	519,056	281,291	281,291	-237,765
Productos	732,485	0	732,485	195,730	195,730	-536,755
Aprovechamientos	5,099,631	0	5,099,631	16,592	16,592	-5,083,040
Participaciones, Aportaciones, Convenios, Incentivos Derivados de la Colaboración Fiscal y Fondos Distintos de Aportaciones	196,024,777	0	196,024,777	148,005,034	148,005,034	-48,019,742
Transferencias, Asignaciones, Subsidios y Subvenciones, y Pensiones y Jubilaciones	0	0	0	0	0	0
<b>Ingresos de los Entes Públicos de los Poderes Legislativo y Judicial, de los Organos Autónomos y del Sector Paraestatal o Paramunicipal, así como de las Empresas Productivas del Estado</b>						
Cuotas y Aportaciones de Seguridad Social	0	0	0	0	0	0
Productos	0	0	0	0	0	0
Ingresos por Venta de Bienes, Prestación de Servicios y Otros Ingresos	0	0	0	0	0	0
Transferencias, Asignaciones, Subsidios y Subvenciones, y Pensiones y Jubilaciones	0	0	0	0	0	0
<b>Ingresos derivados de financiamiento</b>						
Ingresos Derivados de Financiamientos	5,715,746	0	5,715,746	0	0	-5,715,746
<b>Total</b>	<b>212,982,396</b>	<b>0</b>	<b>212,982,396</b>	<b>150,091,931</b>	<b>150,091,931</b>	<b>-62,890,465</b>
				<b>Ingresos excedentes</b>		<b>-62,890,465</b>

PRESIDENCIA MUNICIPAL  
DE CERRALVO, N. L.

DR. BALTAZAR MARTINEZ MONTEMAYOR  
PRESIDENTE MUNICIPAL

BLANCA FANNY RODRIGUEZ VELA  
SINDICATA MUNICIPAL  
DE CERRALVO, N. L.  
2024 - 2027

REGINO FABIAN GARCIA ANZALBUA  
SRIO. DE FINANZAS Y TESORERO MUNICIPAL  
2024 - 2027



MUNICIPIO DE CERRALVO  
 Estado Analítico del Ejercicio del Presupuesto de Egresos  
 Clasificación Administrativa  
 Del 1 de Enero al 30 de Junio de 2025

Concepto	Egresos					Subejercicio 6 = (3 - 4)
	Aprobado	Ampliaciones/ (Reducciones)	Modificado	Devengado	Pagado	
	1	2	3 = (1 + 2)	4	5	
<b>Sin Ramo/Dependencia</b>	<b>\$204,157,503</b>	<b>\$0</b>	<b>\$204,157,504</b>	<b>\$119,455,786</b>	<b>\$119,455,786</b>	<b>\$84,701,717</b>
1 CERRALVO	\$204,157,503	\$0	\$204,157,504	\$119,455,786	\$119,455,786	\$84,701,717
			\$0			\$0
			\$0			\$0
			\$0			\$0
			\$0			\$0
			\$0			\$0
			\$0			\$0
			\$0			\$0
			\$0			\$0
<b>Total del Gasto</b>	<b>\$204,157,503</b>	<b>\$0</b>	<b>\$204,157,504</b>	<b>\$119,455,786</b>	<b>\$119,455,786</b>	<b>\$84,701,717</b>



PRESIDENCIA MUNICIPAL  
 DE CERRALVO, N. L.

2024 - 2027  
 LIC. BALTAZAR MARTINEZ MONTEMAYOR  
 PRESIDENTE MUNICIPAL

*B. Fanny Rodríguez Vela*  
 BLANCA FANNY RODRIGUEZ VELA  
 SINDICA MUNICIPAL



SINDICATURA MUNICIPAL  
 DE CERRALVO, N. L.  
 2024 - 2027

*Regino Fabian Garcia Anzaldúa*  
 REGINO FABIAN GARCIA ANZALDUA  
 SRIO. DE FINANZAS Y TESORERO MUNICIPAL



TESORERÍA MUNICIPAL  
 DE CERRALVO, N. L.  
 2024 - 2027

MUNICIPIO DE CERRALVO  
 Estado Analítico del Ejercicio del Presupuesto de Egresos  
 Clasificación por Objeto del Gasto (Capítulo y Concepto)  
 Del 1 de Enero al 30 de Junio de 2025

Concepto	Egresos					
	Aprobado	Ampliaciones/ (Reducciones)	Modificado	Devengado	Pagado	Subejercicio
	1	2	3 = (1 + 2)	4	5	6 = (3 - 4)
<b>Servicios Personales</b>	<b>45,088,181</b>	<b>0</b>	<b>45,088,181</b>	<b>19,744,498</b>	<b>19,744,498</b>	<b>25,343,683</b>
Remuneraciones al Personal de Carácter Permanente	35,653,367	0	35,653,367	19,503,933	19,503,933	16,149,434
Remuneraciones al Personal de Carácter Transitorio	0	0	0	0	0	0
Remuneraciones Adicionales y Especiales	8,855,708	0	8,855,708	76,961	76,961	8,778,747
Seguridad Social	0	0	0	0	0	0
Otras Prestaciones Sociales y Económicas	579,105	0	579,105	163,604	163,604	415,501
Previsiones	0	0	0	0	0	0
Pago de Estímulos a Servidores Públicos	0	0	0	0	0	0
<b>Materiales y Suministros</b>	<b>27,485,073</b>	<b>11,732,169</b>	<b>39,217,242</b>	<b>31,841,772</b>	<b>31,841,772</b>	<b>7,375,470</b>
Materiales de Administración, Emisión de Documentos y Artículos Oficiales	569,712	113,887	683,599	683,599	683,599	0
Alimentos y Utensilios	376,742	-113,887	262,855	167,942	167,942	94,914
Materias Primas y Materiales de Producción y Comercialización	0	0	0	0	0	0
Materiales y Artículos de Construcción y de Reparación	14,805,678	11,732,169	26,537,847	26,537,847	26,537,847	0
Productos Químicos, Farmacéuticos y de Laboratorio	1,080,661	0	1,080,661	485,889	485,889	594,772
Combustibles, Lubricantes y Aditivos	6,366,584	-193,175	6,173,410	1,045,950	1,045,950	5,127,460
Vestuario, Blancos, Prendas de Protección y Artículos Deportivos	0	286,439	286,439	286,439	286,439	0
Materiales y Suministros Para Seguridad	0	0	0	0	0	0
Herramientas, Refacciones y Accesorios Menores	4,285,695	-93,264	4,192,431	2,634,107	2,634,107	1,558,324
<b>Servicios Generales</b>	<b>43,675,922</b>	<b>19,446,644</b>	<b>63,122,566</b>	<b>50,544,649</b>	<b>50,544,649</b>	<b>12,577,917</b>
Servicios Básicos	6,422,682	0	6,422,682	2,072,672	2,072,672	4,350,009
Servicios de Arrendamiento	17,616,033	0	17,616,033	10,583,813	10,583,813	7,032,220
Servicios Profesionales, Científicos, Técnicos y Otros Servicios	290,478	0	290,478	0	0	290,478
Servicios Financieros, Bancarios y Comerciales	155,084	1,655,995	1,811,079	1,674,130	1,674,130	136,949
Servicios de Instalación, Reparación, Mantenimiento y Conservación	13,253,503	15,129,997	28,383,500	27,801,367	27,801,367	582,133
Servicios de Comunicación Social y Publicidad	181,091	129,340	310,430	310,430	310,430	0
Servicios de Traslado y Viáticos	0	8,970	8,970	8,970	8,970	0
Servicios Oficiales	5,155,722	1,902,412	7,058,135	6,872,008	6,872,008	186,127
Otros Servicios Generales	601,329	619,930	1,221,259	1,221,259	1,221,259	0
<b>Transferencias, Asignaciones, Subsidios y Otras Ayudas</b>	<b>7,255,640</b>	<b>-600,745</b>	<b>6,654,896</b>	<b>3,419,937</b>	<b>3,419,937</b>	<b>3,234,958</b>
Transferencias Internas y Asignaciones al Sector Público	0	0	0	0	0	0
Transferencias al Resto del Sector Público	0	0	0	0	0	0
Subsidios y Subvenciones	0	0	0	0	0	0
Ayudas Sociales	7,255,640	-600,745	6,654,896	3,419,937	3,419,937	3,234,958
Pensiones y Jubilaciones	0	0	0	0	0	0
Transferencias a Fideicomisos, Mandatos y Otros Análogos	0	0	0	0	0	0
Transferencias a la Seguridad Social	0	0	0	0	0	0
Donativos	0	0	0	0	0	0
Transferencias al Exterior	0	0	0	0	0	0
<b>Bienes Muebles, Inmuebles e Intangibles</b>	<b>3,375,891</b>	<b>0</b>	<b>3,375,891</b>	<b>2,021,723</b>	<b>2,021,723</b>	<b>1,354,168</b>
Mobiliario y Equipo de Administración	1,551,195	0	1,551,195	1,140,723	1,140,723	410,472
Mobiliario y Equipo Educativo y Recreativo	0	0	0	0	0	0
Equipo e Instrumental Médico y de Laboratorio	0	0	0	0	0	0
Vehículos y Equipo de Transporte	1,305,378	-881,000	424,378	0	0	424,378
Equipo de Defensa y Seguridad	519,318	0	519,318	0	0	519,318
Maquinaria, Otros Equipos y Herramientas	0	881,000	881,000	881,000	881,000	0
Activos Biológicos	0	0	0	0	0	0
Bienes Inmuebles	0	0	0	0	0	0
Activos Intangibles	0	0	0	0	0	0
<b>Inversión Pública</b>	<b>77,276,797</b>	<b>-30,578,068</b>	<b>46,698,729</b>	<b>11,883,208</b>	<b>11,883,208</b>	<b>34,815,521</b>
Obra Pública en Bienes de Dominio Público	77,276,797	-30,578,068	46,698,729	11,883,208	11,883,208	34,815,521
Obra Pública en Bienes Propios	0	0	0	0	0	0
Proyectos Productivos y Acciones de Fomento	0	0	0	0	0	0
<b>Inversiones Financieras y Otras Provisiones</b>	<b>0</b>	<b>0</b>	<b>0</b>	<b>0</b>	<b>0</b>	<b>0</b>
Inversiones Para el Fomento de Actividades Productivas	0	0	0	0	0	0
Acciones y Participaciones de Capital	0	0	0	0	0	0
Compra de Títulos y Valores	0	0	0	0	0	0
Concesión de Préstamos	0	0	0	0	0	0
Inversiones en Fideicomisos, Mandatos y Otros Análogos	0	0	0	0	0	0
Otras Inversiones Financieras	0	0	0	0	0	0
Provisiones para Contingencias y Otras Erogaciones Especiales	0	0	0	0	0	0
<b>Participaciones y Aportaciones</b>	<b>0</b>	<b>0</b>	<b>0</b>	<b>0</b>	<b>0</b>	<b>0</b>
Participaciones	0	0	0	0	0	0
Aportaciones	0	0	0	0	0	0
Convenios	0	0	0	0	0	0
<b>Deuda Pública</b>	<b>0</b>	<b>0</b>	<b>0</b>	<b>0</b>	<b>0</b>	<b>0</b>
Amortización de la Deuda Pública	0	0	0	0	0	0
Intereses de la Deuda Pública	0	0	0	0	0	0
Comisiones de la Deuda Pública	0	0	0	0	0	0
Gastos de la Deuda Pública	0	0	0	0	0	0
Costo por Coberturas	0	0	0	0	0	0
Apoyos Financieros	0	0	0	0	0	0
Adeudos de Ejercicios Fiscales Anteriores (Adefas)	0	0	0	0	0	0
<b>Total del Gasto</b>	<b>204,157,503</b>	<b>0</b>	<b>204,157,504</b>	<b>119,455,788</b>	<b>119,455,788</b>	<b>84,701,717</b>

PRESIDENCIA MUNICIPAL

DE CERRALVO, N. L.

2024 - 2027

LIC. BALTAZAR MARTINEZ MONTEMAYOR  
 PRESIDENTE MUNICIPAL

REGINO GARCIA ANZALDUA  
 SRIO. DE FINANZAS Y TESORERO MUNICIPAL

REGINO GARCIA ANZALDUA  
 SRIO. DE FINANZAS Y TESORERO MUNICIPAL

DE CERRALVO, N. L.

2024 - 2027

BLANCA FANNY RODRIGUEZ VELA  
 SINIDICA MUNICIPAL

SECRETARIA MUNICIPAL

DE CERRALVO, N. L.

2024 - 2027



**MUNICIPIO DE CERRALVO**  
**Estado Analítico del Ejercicio del Presupuesto de Egresos**  
**Clasificación Económica (por Tipo de Gasto)**  
**Del 1 de Enero al 30 de Junio de 2025**

Concepto	Egresos					Subejercicio
	Aprobado	Ampliaciones/ (Reducciones)	Modificado	Devengado	Pagado	
	1	2	3 = (1 + 2)	4	5	
Gasto Corriente	123,504,816	30,578,068	154,082,884	105,550,856	105,550,856	48,532,028
Gasto de Capital	80,652,688	-30,578,068	50,074,620	13,904,930	13,904,930	36,169,690
Amortización de la Deuda y Disminución de Pasivos	0	0	0	0	0	0
Pensiones y Jubilaciones	0	0	0	0	0	0
Participaciones	0	0	0	0	0	0
<b>Total del Gasto</b>	<b>204,157,503</b>	<b>0</b>	<b>204,157,504</b>	<b>119,455,786</b>	<b>119,455,786</b>	<b>84,701,717</b>

PRESIDENCIA MUNICIPAL  
DE CERRALVO, N. L.  
2024 - 2027

LIC. BALTAZAR MARTINEZ MONTEMAYOR  
PRESIDENTE MUNICIPAL

REGINO FABIAN GARCIA ANZALDUA  
SRIO. DE FINANZAS Y TESORERO MUNICIPAL

BLANCA FANNY RODRIGUEZ VELA  
SINIDICA MUNICIPAL

SINDICATURA MUNICIPAL  
DE CERRALVO, N. L.  
2024 - 2027



**MUNICIPIO DE CERRALVO**  
 Estado Analítico del Ejercicio del Presupuesto de Egresos  
 Clasificación Funcional (Finalidad y Función)  
 Del 1 de Enero al 30 de Junio de 2025

Concepto	Egresos					Subejercicio 6 = ( 3 - 4 )
	Aprobado	Ampliaciones/ (Reducciones)	Modificado	Devengado	Pagado	
	1	2	3 = ( 1 + 2 )	4	5	
<b>Gobierno</b>	204,157,503	0	204,157,504	119,455,786	119,455,786	84,701,717
Legislación			0			0
Justicia			0			0
Coordinación de la Política de Gobierno			0			0
Relaciones Exteriores			0			0
Asuntos Financieros y Hacendarios			0			0
Seguridad Nacional			0			0
Asuntos de Orden Público y de Seguridad Interior	204,157,503	0	204,157,504	119,455,786	119,455,786	84,701,717
Otros Servicios Generales			0			0
<b>Desarrollo Social</b>	0	0	0	0	0	0
Protección Ambiental			0			0
Vivienda y Servicios a la Comunidad			0			0
Salud			0			0
Recreación, Cultura y Otras Manifestaciones Sociales			0			0
Educación			0			0
Protección Social			0			0
Otros Asuntos Sociales			0			0
<b>Desarrollo Económico</b>	0	0	0	0	0	0
Asuntos Económicos, Comerciales y Laborales en General			0			0
Agropecuaria, Silvicultura, Pesca y Caza			0			0
Combustibles y Energía			0			0
Minería, Manufacturas y Construcción			0			0
Transporte			0			0
Comunicaciones			0			0
Turismo			0			0
Ciencia, Tecnología e Innovación			0			0
Otras Industrias y Otros Asuntos Económicos			0			0
<b>Otras no Clasificadas en Funciones Anteriores</b>	0	0	0	0	0	0
Transacciones de la Deuda Pública / Costo Financiero de la Deuda			0			0
Transferencias, Participaciones y Aportaciones entre Diferentes Niveles y Ordenes de Gobierno			0			0
Saneamiento del Sistema Financiero			0			0
Adeudos de Ejercicios Fiscales Anteriores			0			0
<b>Total del Gasto</b>	<b>204,157,503</b>	<b>0</b>	<b>204,157,504</b>	<b>119,455,786</b>	<b>119,455,786</b>	<b>84,701,717</b>

PRESIDENCIA MUNICIPAL  
 DE CERRALVO, N. L.  
 2024 - 2027



LIC. BALTAZAR MARTINEZ MONTEMAYOR  
 PRESIDENTE MUNICIPAL



BLANCA FANNY RODRIGUEZ VELA  
 SINDICA MUNICIPAL



SINDICATURA MUNICIPAL  
 DE CERRALVO, N. L.  
 2024 - 2027



REGINO FABIAN GARCIA ANZALDUA  
 SRIO. DE FINANZAS Y TESORERO MUNICIPAL

TESORERIA MUNICIPAL  
 DE CERRALVO, N. L.  
 2024 - 2027

**MUNICIPIO DE CERRALVO**  
**Endeudamiento Neto**  
**Del 1 de Enero al 30 de Junio de 2025**

Identificación de Crédito o Instrumento	Contratación/Colocación		Amortización	Endeudamiento Neto
	A	B	B	C = A - B
<b>Creditos Bancarios</b>				
				0
				0
				0
				0
				0
				0
				0
				0
				0
				0
				0
<b>Total Créditos Bancarios</b>	<b>0</b>	<b>0</b>	<b>0</b>	<b>0</b>
<b>Otros Instrumentos de Deuda</b>				
				0
				0
				0
				0
				0
				0
				0
				0
				0
				0
<b>Total Otros Instrumentos de Deuda</b>	<b>0</b>	<b>0</b>	<b>0</b>	<b>0</b>
<b>TOTAL</b>	<b>0</b>	<b>0</b>	<b>0</b>	<b>0</b>

PRESIDENCIA MUNICIPAL  
 DE CERRALVO, N. L.  
 2024 - 2027

LIC. BALTAZAR MARTINEZ MONTEMAYOR  
 PRESIDENTE MUNICIPAL

R. Fabian Garcia Anzaldúa

R. FABIAN GARCIA ANZALDUA  
 SRIO. DE FINANZAS Y TESORERO MUNICIPAL

B. Fanny Rodriguez Vela

BLANCA FANNY RODRIGUEZ VELA  
 SINIDICA MUNICIPAL

SINDICATURA MUNICIPAL  
 DE CERRALVO, N. L.  
 2024 - 2027

TESORERIA MUNICIPAL  
 DE CERRALVO, N. L.  
 2024 - 2027



**MUNICIPIO DE CERRALVO**  
**Gasto por Categoría Programática**  
**Del 1 de Enero al 30 de Junio de 2025**

Concepto	Egresos					
	Aprobado	Ampliaciones/ (Reducciones)	Modificado	Devengado	Pagado	Subejercicio
	1	2	3 = (1 + 2)	4	5	6 = (3 - 4)
<b>Programas</b>	<b>204,157,503</b>	<b>0</b>	<b>204,157,504</b>	<b>119,455,786</b>	<b>119,455,786</b>	<b>84,701,717</b>
Subsidios: Sector Social y Privado o Entidades Federativas y Municipios	0	0	0	0	0	0
Sujetos a Reglas de Operación	0	0	0	0	0	0
Otros Subsidios	0	0	0	0	0	0
<b>Desempeño de las Funciones</b>	<b>204,157,503</b>	<b>0</b>	<b>204,157,504</b>	<b>119,455,786</b>	<b>119,455,786</b>	<b>84,701,717</b>
Prestación de Servicios Públicos	204,157,503	0	204,157,504	119,455,786	119,455,786	84,701,717
Provisión de Bienes Públicos	0	0	0	0	0	0
Planeación, seguimiento y evaluación de políticas públicas	0	0	0	0	0	0
Promoción y fomento	0	0	0	0	0	0
Regulación y supervisión	0	0	0	0	0	0
Funciones de las Fuerzas Armadas (Únicamente Gobierno Federal)	0	0	0	0	0	0
Específicos	0	0	0	0	0	0
Proyectos de Inversión	0	0	0	0	0	0
<b>Administrativos y de Apoyo</b>	<b>0</b>	<b>0</b>	<b>0</b>	<b>0</b>	<b>0</b>	<b>0</b>
Apoyo al proceso presupuestario y para mejorar la eficiencia institucional	0	0	0	0	0	0
Apoyo a la función pública y al mejoramiento de la gestión	0	0	0	0	0	0
Operaciones ajenas	0	0	0	0	0	0
<b>Compromisos</b>	<b>0</b>	<b>0</b>	<b>0</b>	<b>0</b>	<b>0</b>	<b>0</b>
Obligaciones de cumplimiento de resolución jurisdiccional	0	0	0	0	0	0
Desastres Naturales	0	0	0	0	0	0
<b>Obligaciones</b>	<b>0</b>	<b>0</b>	<b>0</b>	<b>0</b>	<b>0</b>	<b>0</b>
Pensiones y jubilaciones	0	0	0	0	0	0
Aportaciones a la seguridad social	0	0	0	0	0	0
Aportaciones a fondos de estabilización	0	0	0	0	0	0
Aportaciones a fondos de inversión y reestructura de pensiones	0	0	0	0	0	0
<b>Programas de Gasto Federalizado (Gobierno Federal)</b>	<b>0</b>	<b>0</b>	<b>0</b>	<b>0</b>	<b>0</b>	<b>0</b>
Gasto Federalizado	0	0	0	0	0	0
Participaciones a entidades federativas y municipios	0	0	0	0	0	0
Costo financiero, deuda o apoyos a deudores y ahorradores de la banca	0	0	0	0	0	0
Adeudos de ejercicios fiscales anteriores	0	0	0	0	0	0
<b>Total del Gasto</b>	<b>204,157,503</b>	<b>0</b>	<b>204,157,504</b>	<b>119,455,786</b>	<b>119,455,786</b>	<b>84,701,717</b>

**PRESIDENCIA MUNICIPAL**  
**DE CERRALVO, N. L.**  
**2024 - 2027**

LIC. BALTAZAR MARTINEZ MONTEMAYOR  
 PRESIDENTE MUNICIPAL

*B. Fanny Rodríguez Vela*  
 BLANCA FANNY RODRIGUEZ VELA  
 SINIDICA MUNICIPAL

**SINIDICATURA MUNICIPAL**  
**DE CERRALVO, N. L.**  
**2024 - 2027**

*Regino Fabian García Anzaldúa*  
 REGINO FABIAN GARCIA ANZALDUA  
 SRIO. DE FINANZAS Y TESORERO MUNICIPAL

**TESORERÍA MUNICIPAL**  
**DE CERRALVO, N. L.**  
**2024 - 2027**



**MUNICIPIO DE CERRALVO**  
Indicadores de Postura Fiscal  
Del 1 de Enero al 30 de Junio de 2025

Concepto	Estimado	Devengado	Pagado
<b>I. Ingresos Presupuestarios (I=1+2)</b>	207,266,650	150,091,931	150,091,931
1. Ingresos del Gobierno de la Entidad Federativa <sup>1</sup>	207,266,650	150,091,931	150,091,931
2. Ingresos del Sector Paraestatal <sup>1</sup>	0	0	0
<b>II. Egresos Presupuestarios (II=3+4)</b>	204,157,503	119,455,786	119,455,786
3. Egresos del Gobierno de la Entidad Federativa <sup>2</sup>	204,157,503	119,455,786	119,455,786
4. Egresos del Sector Paraestatal <sup>2</sup>	0	0	0
<b>III. Balance Presupuestario (Superávit o Déficit) (III = I - II)</b>	3,109,146	30,636,144	30,636,144

Concepto	Estimado	Devengado	Pagado
<b>III. Balance presupuestario (Superávit o Déficit)</b>	3,109,146	30,636,144	30,636,144
<b>IV. Intereses, Comisiones y Gastos de la Deuda</b>	0	0	0
<b>V. Balance Primario (Superávit o Déficit) (V= III - IV)</b>	3,109,146	30,636,144	30,636,144

Concepto	Estimado	Devengado	Pagado
<b>A. Financiamiento</b>	5,715,746	0	0
<b>B. Amortización de la deuda</b>	0	0	0
<b>C. Endeudamiento ó desendeudamiento (C = A - B)</b>	5,715,746	0	0

1. Los Ingresos que se presentan son los ingresos presupuestarios totales sin incluir los ingresos por financiamientos. Los Ingresos del Gobierno de la Entidad Federativa corresponden a los del Poder Ejecutivo, Legislativo Judicial y Autónomos

2. Los egresos que se presentan son los egresos presupuestarios totales sin incluir los egresos por amortización. Los egresos del Gobierno de la Entidad Federativa corresponden a los del Poder Ejecutivo, Legislativo, Judicial y Órganos Autónomos

3. Para Ingresos se reportan los ingresos recaudados; para egresos se reportan los egresos pagados

RESIDENCIA MUNICIPAL  
DE CERRALVO, N. L.  
2024 - 2027

LIC. BALTAZAR MARTINEZ MONTEMAYOR  
PRESIDENTE MUNICIPAL

RESIDENCIA MUNICIPAL  
DE CERRALVO, N. L.  
2024 - 2027

REGINO FABIAN GARCIA ANZALDUA  
SRIO. DE FINANZAS Y TESORERO MUNICIPAL



BLANCA FANNY RODRIGUEZ VELA  
SINIDICA MUNICIPAL

2024 - 2027

**MUNICIPIO DE CERRALVO**  
**Intereses de la Deuda**  
**Del 1 de Enero al 30 de Junio de 2025**

Identificación de Crédito o Instrumento	Devengado	Pagado
<b>Créditos Bancarios</b>		
<b>Total de intereses de Créditos Bancarios</b>	<b>0</b>	<b>0</b>
<b>Otros Instrumentos de Deuda</b>		
<b>Total de intereses de Otros Instrumentos de Deuda</b>	<b>0</b>	<b>0</b>
<b>TOTAL</b>	<b>0</b>	<b>0</b>

  
**PRESIDENCIA MUNICIPAL**  
**DE CERRALVO, N. L.**  
 2024 - 2027  
  
 LIC. BALTAZAR MARTINEZ MONTEMAYOR  
 PRESIDENTE MUNICIPAL

  
**TESORERÍA MUNICIPAL**  
  
 REGINO FABIAN GARCIA ANZALDUA  
 SRIO. DE FINANZAS Y TESORERO MUNICIPAL

  
  
 BLANCA FANNY RODRIGUEZ VELA  
 SINDICA MUNICIPAL  
**INDICATORIA MUNICIPAL**  
**DE CERRALVO, N. L.**  
 2024 - 2027



**MUNICIPIO DE CERRALVO (a)**  
**Estado de Situación Financiera Detallado - LDF**  
**Al 31 de diciembre de 2024 y al 30 de Junio de 2025 (b)**  
**(PESOS)**

Concepto (c)	2025 (d)	31 de diciembre de 2024 (e)	Concepto (c)	2025 (d)	31 de diciembre de 2024 (e)
<b>ACTIVO</b>			<b>PASIVO</b>		
<b>Activo Circulante</b>			<b>Pasivo Circulante</b>		
a. Efectivo y Equivalentes (a=a1+a2+a3+a4+a5+a6+a7)	15,511,114	15,862,103	a. Cuentas por Pagar a Corto Plazo (a=a1+a2+a3+a4+a5+a6+a7+a8+a9)	-12,373,404	17,907,307
a1) Efectivo	6,287	6,287	a1) Servicios Personales por Pagar a Corto Plazo	0	0
a2) Bancos/Tesorería	15,513,533	15,864,522	a2) Proveedores por Pagar a Corto Plazo	0	0
a3) Bancos/Dependencias y Otros	0	0	a3) Contratistas por Obras Públicas por Pagar a Corto Plazo	-25	-25
a4) Inversiones Temporales (Hasta 3 meses)	-8,706	-8,706	a4) Participaciones y Aportaciones por Pagar a Corto Plazo	0	0
a5) Fondos con Afectación Específica	0	0	a5) Transferencias Otorgadas por Pagar a Corto Plazo	0	0
a6) Depósitos de Fondos de Terceros en Garantía y/o Administración	0	0	a6) Intereses, Comisiones y Otros Gastos de la Deuda Pública por Pagar a Corto Plazo	3	3
a7) Otros Efectivos y Equivalentes	0	0	a7) Retenciones y Contribuciones por Pagar a Corto Plazo	-11,717,538	18,500,996
b. Derechos a Recibir Efectivo o Equivalentes (b=b1+b2+b3+b4+b5+b6+b7)	1,684,392	975,942	a8) Devoluciones de la Ley de Ingresos por Pagar a Corto Plazo	0	0
b1) Inversiones Financieras de Corto Plazo	0	0	a9) Otras Cuentas por Pagar a Corto Plazo	-655,844	-593,667
b2) Cuentas por Cobrar a Corto Plazo	0	0	b. Documentos por Pagar a Corto Plazo (b=b1+b2+b3)	0	0
b3) Deudores Diversos por Cobrar a Corto Plazo	1,684,392	975,942	b1) Documentos Comerciales por Pagar a Corto Plazo	0	0
b4) Ingresos por Recuperar a Corto Plazo	0	0	b2) Documentos con Contratistas por Obras Públicas por Pagar a Corto Plazo	0	0
b5) Deudores por Anticipos de la Tesorería a Corto Plazo	0	0	b3) Otros Documentos por Pagar a Corto Plazo	0	0
b6) Préstamos Otorgados a Corto Plazo	0	0	c. Porción a Corto Plazo de la Deuda Pública (c=c1+c2)	0	0
b7) Otros Derechos a Recibir Efectivo o Equivalentes a Corto Plazo	0	0	c1) Porción a Corto Plazo de la Deuda Pública	0	0
c. Derechos a Recibir Bienes o Servicios (c=c1+c2+c3+c4+c5)	0	0	c2) Porción a Corto Plazo de Arrendamiento Financiero	0	0
c1) Anticipo a Proveedores por Adquisición de Bienes y Prestación de Servicios a Corto Plazo	0	0	d. Títulos y Valores a Corto Plazo	0	0
c2) Anticipo a Proveedores por Adquisición de Bienes Inmuebles y Muebles a Corto Plazo	0	0	e. Pasivos Diferidos a Corto Plazo (e=e1+e2+e3)	0	0
c3) Anticipo a Proveedores por Adquisición de Bienes Intangibles a Corto Plazo	0	0	e1) Ingresos Cobrados por Adelantado a Corto Plazo	0	0
c4) Anticipo a Contratistas por Obras Públicas a Corto Plazo	0	0	e2) Intereses Cobrados por Adelantado a Corto Plazo	0	0
c5) Otros Derechos a Recibir Bienes o Servicios a Corto Plazo	0	0	e3) Otros Pasivos Diferidos a Corto Plazo	0	0
d. Inventarios (d=d1+d2+d3+d4+d5)	0	0	f. Fondos y Bienes de Terceros en Garantía y/o Administración a Corto Plazo (f=f1+f2+f3+f4+f5+f6)	0	0
d1) Inventario de Mercancías para Venta	0	0	f1) Fondos en Garantía a Corto Plazo	0	0
d2) Inventario de Mercancías Terminadas	0	0	f2) Fondos en Administración a Corto Plazo	0	0
d3) Inventario de Mercancías en Proceso de Elaboración	0	0	f3) Fondos Contingentes a Corto Plazo	0	0
d4) Inventario de Materias Primas, Materiales y Suministros para Producción	0	0	f4) Fondos de Fideicomisos, Mandatos y Contratos Análogos a Corto Plazo	0	0
d5) Bienes en Tránsito	0	0	f5) Otros Fondos de Terceros en Garantía y/o Administración a Corto Plazo	0	0
e. Almacenes	0	0	f6) Valores y Bienes en Garantía a Corto Plazo	0	0
f. Estimación por Pérdida o Deterioro de Activos Circulantes (f=f1+f2)	0	0	g. Provisiones a Corto Plazo (g=g1+g2+g3)	0	0
f1) Estimaciones para Cuentas Incobrables por Derechos a Recibir Efectivo o Equivalentes	0	0	g1) Provisión para Demandas y Juicios a Corto Plazo	0	0
f2) Estimación por Deterioro de Inventarios	0	0	g2) Provisión para Contingencias a Corto Plazo	0	0
g. Otros Activos Circulantes (g=g1+g2+g3+g4)	0	0	g3) Otras Provisiones a Corto Plazo	0	0
g1) Valores en Garantía	0	0	h. Otros Pasivos a Corto Plazo (h=h1+h2+h3)	0	0
g2) Bienes en Garantía (excluye depósitos de fondos)	0	0	h1) Ingresos por Clasificar	0	0
g3) Bienes Derivados de Embargos, Decomisos, Aseguramientos y Dación en Pago	0	0	h2) Recaudación por Participar	0	0
g4) Adquisición con Fondos de Terceros	0	0	h3) Otros Pasivos Circulantes	0	0
<b>IA. Total de Activos Circulantes (IA = a + b + c + d + e + f + g)</b>	<b>17,195,506</b>	<b>16,838,046</b>	<b>IIA. Total de Pasivos Circulantes (IIA = a + b + c + d + e + f + g + h)</b>	<b>-12,373,404</b>	<b>17,907,307</b>
<b>Activo No Circulante</b>			<b>Pasivo No Circulante</b>		
a. Inversiones Financieras a Largo Plazo	0	0	a. Cuentas por Pagar a Largo Plazo	0	0
b. Derechos a Recibir Efectivo o Equivalentes a Largo Plazo	0	0	b. Documentos por Pagar a Largo Plazo	0	0
c. Bienes Inmuebles, Infraestructura y Construcciones en Proceso	41,678,262	29,795,056	c. Deuda Pública a Largo Plazo	0	0
d. Bienes Muebles	24,938,097	22,916,374	d. Pasivos Diferidos a Largo Plazo	0	0
e. Activos Intangibles	0	0	e. Fondos y Bienes de Terceros en Garantía y/o en Administración a Largo Plazo	0	0
f. Depreciación, Deterioro y Amortización Acumulada de Bienes	-19,077,741	-19,077,741	f. Provisiones a Largo Plazo	0	0
g. Activos Diferidos	0	0	<b>IIIB. Total de Pasivos No Circulantes (IIIB = a + b + c + d + e + f)</b>	<b>0</b>	<b>0</b>
h. Estimación por Pérdida o Deterioro de Activos no Circulantes	0	0	<b>II. Total del Pasivo (II = IIA + IIIB)</b>	<b>-12,373,404</b>	<b>17,907,307</b>
i. Otros Activos no Circulantes	0	0	<b>HACIENDA PÚBLICA/PATRIMONIO</b>		
<b>IB. Total de Activos No Circulantes (IB = a + b + c + d + e + f + g + h + i)</b>	<b>47,538,618</b>	<b>33,633,688</b>	<b>IIIA. Hacienda Pública/Patrimonio Contribuido (IIIA = a + b + c)</b>	<b>-65,196</b>	<b>-65,196</b>
<b>I. Total del Activo (I = IA + IB)</b>	<b>64,734,125</b>	<b>50,471,734</b>	a. Aportaciones	0	0
			b. Donaciones de Capital	0	0
			c. Actualización de la Hacienda Pública/Patrimonio	-65,196	-65,196
			<b>IIIB. Hacienda Pública/Patrimonio Generado (IIIB = a + b + c + d + e)</b>	<b>77,172,724</b>	<b>32,629,623</b>
			a. Resultados del Ejercicio (Ahorro/Desahorro)	44,543,102	1,853,079
			b. Resultados de Ejercicios Anteriores	32,629,623	30,776,544
			c. Revalúos	0	0
			d. Reservas	0	0
			e. Rectificaciones de Resultados de Ejercicios Anteriores	0	0
			<b>IIIC. Exceso o Insuficiencia en la Actualización de la Hacienda Pública/Patrimonio (IIIC = a + b)</b>	<b>0</b>	<b>0</b>
			a. Resultado por Posición Monetaria	0	0
			b. Resultado por Tenencia de Activos no Monetarios	0	0
			<b>III. Total Hacienda Pública/Patrimonio (III = IIIA + IIIB + IIIC)</b>	<b>77,107,528</b>	<b>32,564,427</b>
			<b>IV. Total del Pasivo y Hacienda Pública/Patrimonio (IV = II + III)</b>	<b>64,734,125</b>	<b>50,471,734</b>



MUNICIPIO DE CERRALVO (a)							
Informe Analítico de la Deuda Pública y Otros Pasivos - LDF							
Del 1 de Enero al 30 de Junio de 2025 (b)							
(PESOS)							
Denominación de la Deuda Pública y Otros Pasivos (c)	Saldo al 31 de diciembre de 2024 (d)	Disposiciones del Periodo (e)	Amortizaciones del Periodo (f)	Revaluaciones, Reclasificaciones y Otros Ajustes (g)	Saldo Final del Periodo h=d+e-f+g	Pago de Intereses del Periodo (i)	Pago de Comisiones y demás costos asociados durante el Periodo (j)
<b>1. Deuda Pública (1=A+B)</b>	0	0	0	0	0	0	0
<b>A. Corto Plazo (A=a1+a2+a3)</b>	0	0	0	0	0	0	0
a1) Instituciones de Crédito	0	0	0	0	0	0	0
a2) Títulos y Valores	0	0	0	0	0	0	0
a3) Arrendamientos Financieros	0	0	0	0	0	0	0
<b>B. Largo Plazo (B=b1+b2+b3)</b>	0	0	0	0	0	0	0
b1) Instituciones de Crédito	0	0	0	0	0	0	0
b2) Títulos y Valores	0	0	0	0	0	0	0
b3) Arrendamientos Financieros	0	0	0	0	0	0	0
<b>2. Otros Pasivos</b>	<b>17,907,307</b>				<b>-12,373,404</b>		
<b>3. Total de la Deuda Pública y Otros Pasivos</b>	<b>17,907,307</b>	0	0	0	<b>-12,373,404</b>	0	0
<b>4. Deuda Contingente 1 (informativo)</b>	0	0	0	0	0	0	0
A. Deuda Contingente 1					0		
B. Deuda Contingente 2					0		
C. Deuda Contingente XX					0		
<b>5. Valor de Instrumentos Bono Cupón Cero 2 (Informativo)</b>	0	0	0	0	0	0	0
A. Instrumento Bono Cupón Cero 1					0		
B. Instrumento Bono Cupón Cero 2					0		
C. Instrumento Bono Cupón Cero XX					0		

1. Se refiere a cualquier Financiamiento sin fuente o garantía de pago definida, que sea asumida de manera solidaria o subsidiaria por las Entidades Federativas con sus Municipios, organismos descentralizados y empresas de participación estatal mayoritaria y fideicomisos, locales o municipales, y por los Municipios con sus respectivos organismos descentralizados y empresas de participación municipal mayoritaria.

2. Se refiere al valor del Bono Cupón Cero que respalda el pago de los créditos asociados al mismo (Activo).

Obligaciones a Corto Plazo (k)	Monto Contratado (l)	Plazo Pactado (m)	Tasa de Interés (n)	Comisiones y Costos Relacionados (o)	Tasa Efectiva (p)
<b>6. Obligaciones a Corto Plazo (Informativo)</b>	0	0	0	0	0
A. Crédito 1					
B. Crédito 2					
C. Crédito XX					



**MUNICIPIO DE CERRALVO (a)**  
**Balance Presupuestario - LDF**  
**Del 1 de Enero al 30 de Junio de 2025 (b)**  
**(PESOS)**

Concepto (c)	Estimado/ Aprobado (d)	Devengado	Recaudado/ Pagado
<b>A. Ingresos Totales (A = A1+A2+A3)</b>	<b>207,266,650</b>	<b>150,091,931</b>	<b>150,091,931</b>
A1. Ingresos de Libre Disposición	105,594,309	136,273,121	136,273,121
A2. Transferencias Federales Etiquetadas	101,672,341	13,818,810	13,818,810
A3. Financiamiento Neto	0	0	0
<b>B. Egresos Presupuestarios<sup>1</sup> (B = B1+B2)</b>	<b>204,157,503</b>	<b>119,455,786</b>	<b>119,455,786</b>
B1. Gasto No Etiquetado (sin incluir Amortización de la Deuda Pública)	204,157,503	119,455,786	119,455,786
B2. Gasto Etiquetado (sin incluir Amortización de la Deuda Pública)			
<b>C. Remanentes del Ejercicio Anterior (C = C1 + C2)</b>		<b>0</b>	<b>0</b>
C1. Remanentes de Ingresos de Libre Disposición aplicados en el periodo			
C2. Remanentes de Transferencias Federales Etiquetadas aplicados en el periodo			
<b>I. Balance Presupuestario (I = A - B + C)</b>	<b>3,109,146</b>	<b>30,636,144</b>	<b>30,636,144</b>
<b>II. Balance Presupuestario sin Financiamiento Neto (II = I - A3)</b>	<b>3,109,146</b>	<b>30,636,144</b>	<b>30,636,144</b>
<b>III. Balance Presupuestario sin Financiamiento Neto y sin Remanentes del Ejercicio Anterior (III= II - C)</b>	<b>3,109,146</b>	<b>30,636,144</b>	<b>30,636,144</b>

Concepto	Aprobado	Devengado	Pagado
<b>E. Intereses, Comisiones y Gastos de la Deuda (E = E1+E2)</b>	<b>0</b>	<b>0</b>	<b>0</b>
E1. Intereses, Comisiones y Gastos de la Deuda con Gasto No Etiquetado			
E2. Intereses, Comisiones y Gastos de la Deuda con Gasto Etiquetado			
<b>IV. Balance Primario (IV = III - E)</b>	<b>3,109,146</b>	<b>30,636,144</b>	<b>30,636,144</b>

Concepto	Estimado/ Aprobado	Devengado	Recaudado/ Pagado
<b>F. Financiamiento (F = F1 + F2)</b>	<b>0</b>	<b>0</b>	<b>0</b>
F1. Financiamiento con Fuente de Pago de Ingresos de Libre Disposición			
F2. Financiamiento con Fuente de Pago de Transferencias Federales Etiquetadas			
<b>G. Amortización de la Deuda (G = G1 + G2)</b>	<b>0</b>	<b>0</b>	<b>0</b>
G1. Amortización de la Deuda Pública con Gasto No Etiquetado			
G2. Amortización de la Deuda Pública con Gasto Etiquetado			
<b>A3. Financiamiento Neto (A3 = F - G)</b>	<b>0</b>	<b>0</b>	<b>0</b>

Concepto	Estimado/ Aprobado	Devengado	Recaudado/ Pagado
A1. Ingresos de Libre Disposición	105,594,309	136,273,121	136,273,121
A3.1 Financiamiento Neto con Fuente de Pago de Ingresos de Libre Disposición (A3.1 = F1 - G1)	0	0	0
F1. Financiamiento con Fuente de Pago de Ingresos de Libre Disposición	0	0	0
G1. Amortización de la Deuda Pública con Gasto No Etiquetado	0	0	0
B1. Gasto No Etiquetado (sin incluir Amortización de la Deuda Pública)	204,157,503	119,455,786	119,455,786
C1. Remanentes de Ingresos de Libre Disposición aplicados en el periodo		0	0
<b>V. Balance Presupuestario de Recursos Disponibles (V = A1 + A3.1 - B1 + C1)</b>	<b>-98,563,195</b>	<b>16,817,334</b>	<b>16,817,334</b>
<b>VI. Balance Presupuestario de Recursos Disponibles sin Financiamiento Neto (VI = V - A3.1)</b>	<b>-98,563,195</b>	<b>16,817,334</b>	<b>16,817,334</b>

Concepto	Estimado/ Aprobado	Devengado	Recaudado/ Pagado
A2. Transferencias Federales Etiquetadas	101,672,341	13,818,810	13,818,810
A3.2 Financiamiento Neto con Fuente de Pago de Transferencias Federales Etiquetadas (A3.2 = F2 - G2)	0	0	0
F2. Financiamiento con Fuente de Pago de Transferencias Federales Etiquetadas	0	0	0
G2. Amortización de la Deuda Pública con Gasto Etiquetado	0	0	0
B2. Gasto Etiquetado (sin incluir Amortización de la Deuda Pública)	0	0	0
C2. Remanentes de Transferencias Federales Etiquetadas aplicados en el periodo		0	0
<b>VII. Balance Presupuestario de Recursos Etiquetados (VII = A2 + A3.2 - B2 + C2)</b>	<b>101,672,341</b>	<b>13,818,810</b>	<b>13,818,810</b>
<b>VIII. Balance Presupuestario de Recursos Etiquetados sin Financiamiento Neto (VIII = VII - A3.2)</b>	<b>101,672,341</b>	<b>13,818,810</b>	<b>13,818,810</b>





Categoría (a)	Egresos						Subconjunto (a)
	Aprobado (b)	Ampliación (Rebaja) (c)	Modificado (d)	Derivado (e)	Pagado (f)		
I. Gasto No Etiquetado (I=A+B+C+D+E+F+G+H)	204,157,503	0	204,157,504	119,455,788	119,455,788	84,701,717	
A. Servicios Personales (A=A1+A2+A3+A4+A5+A6+A7)	45,086,181	0	45,086,181	19,744,488	19,744,488	25,341,693	
a1) Remuneraciones al Personal de Carácter Permanente	35,653,367	0	35,653,367	19,503,933	19,503,933	16,149,434	
a2) Remuneraciones al Personal de Carácter Transitorio	0	0	0	0	0	0	
a3) Remuneraciones Adicionales y Especiales	8,855,708	0	8,855,708	76,961	76,961	8,778,747	
a4) Seguridad Social	0	0	0	0	0	0	
a5) Otras Prestaciones Sociales y Económicas	578,105	0	578,105	163,604	163,604	414,501	
a6) Previsiones	0	0	0	0	0	0	
a7) Pago de Estimulos a Servidores Públicos	0	0	0	0	0	0	
B. Materiales y Suministros (B=B1+B2+B3+B4+B5+B6+B7+B8+B9)	27,485,073	-11,732,189	39,217,242	31,841,772	31,841,772	7,379,470	
b1) Materiales de Administración, Ensamble de Documentos y Artículos Oficiales	569,712	-113,887	883,599	883,599	883,599	0	
b2) Alimentos y Utensilios	378,742	-113,887	264,855	167,942	167,942	94,914	
b3) Materias Primas y Materiales de Producción y Comercialización	0	0	0	0	0	0	
b4) Materiales y Artículos de Construcción y de Reparación	14,805,678	-11,732,189	26,537,847	26,537,847	26,537,847	0	
b5) Productos Químicos, Farmacéuticos y de Laboratorio	1,060,661	0	1,060,661	485,889	485,889	564,772	
b6) Combustibles, Lubricantes y Aditivos	6,366,584	-193,175	6,173,410	1,045,950	1,045,950	5,127,460	
b7) Vestuario, Blancos, Prendas de Protección y Artículos Deportivos	0	0	0	0	0	0	
b8) Materiales y Suministros Para Seguridad	0	0	0	0	0	0	
b9) Herramientas, Fallaciones y Accesorios Menores	4,305,695	49,284	4,354,979	2,634,107	2,634,107	1,720,872	
C. Servicios Generales (C=C1+C2+C3+C4+C5+C6+C7+C8+C9)	43,679,922	0	43,679,922	20,772,588	20,772,588	22,907,334	
c1) Servicios Básicos	4,622,682	0	4,622,682	2,072,672	2,072,672	2,550,010	
c2) Servicios de Arrendamiento	17,616,033	0	17,616,033	10,563,813	10,563,813	7,052,220	
c3) Servicios Profesionales, Científicos, Técnicos y Otros Servicios	292,476	0	292,476	0	0	292,476	
c4) Servicios Financieros, Bancarios y Comerciales	155,084	1,655,995	1,811,079	1,674,130	1,674,130	136,949	
c5) Servicios de Instalación, Reparación, Mantenimiento y Conservación	13,253,503	15,129,997	28,383,500	27,801,367	27,801,367	562,133	
c6) Servicios de Comunicación Social y Publicidad	161,091	0	161,091	310,430	310,430	0	
c7) Servicios de Trabajo y Viajes	0	6,970	6,970	6,970	6,970	0	
c8) Servicios Oficiales	5,155,722	1,902,412	7,058,135	6,872,008	6,872,008	186,127	
c9) Otros Servicios Generales	601,329	619,830	1,221,159	1,221,259	1,221,259	0	
D. Transferencias, Asignaciones, Subsidios y Otras Ayudas (D=D1+D2+D3+D4+D5+D6+D7+D8+D9)	7,255,640	-600,745	6,654,896	3,419,937	3,419,937	3,234,958	
d1) Transferencias Internas y Asignaciones al Sector Público	0	0	0	0	0	0	
d2) Transferencias al Resto del Sector Público	0	0	0	0	0	0	
d3) Subsidios y Subvenciones	0	0	0	0	0	0	
d4) Ayudas Sociales	7,255,640	-600,745	6,654,896	3,419,937	3,419,937	3,234,958	
d5) Pensiones y Jubilaciones	0	0	0	0	0	0	
d6) Transferencias a Fideicomisos, Mandatos y Otros Análogos	0	0	0	0	0	0	
d7) Transferencias a la Seguridad Social	0	0	0	0	0	0	
d8) Donativos	0	0	0	0	0	0	
d9) Transferencias al Exterior	0	0	0	0	0	0	
E. Bienes Muebles, Inmuebles e Intangibles (E=E1+E2+E3+E4+E5+E6+E7+E8+E9)	3,375,861	0	3,375,861	2,021,723	2,021,723	1,354,138	
e1) Mobiliario y Equipo de Administración	1,551,195	0	1,551,195	1,140,723	1,140,723	410,472	
e2) Mobiliario y Equipo Educativo y Recreativo	0	0	0	0	0	0	
e3) Equipo e Instrumental Médico y de Laboratorio	0	0	0	0	0	0	
e4) Vehículos y Equipo de Transporte	1,305,378	-881,000	424,378	0	0	424,378	
e5) Equipo de Defensa y Seguridad	519,318	0	519,318	0	0	519,318	
e6) Máquinas, Otros Equipos y Herramientas	0	881,000	881,000	881,000	881,000	0	
e7) Activos Biológicos	0	0	0	0	0	0	
e8) Bienes Inmuebles	0	0	0	0	0	0	
e9) Activos Intangibles	0	0	0	0	0	0	
F. Inversión Pública (F=F1+F2+F3)	77,278,797	-30,578,068	46,699,729	11,883,208	11,883,208	34,815,521	
f1) Otra Pública en Bienes de Dominio Público	77,278,797	-30,578,068	46,699,729	11,883,208	11,883,208	34,815,521	
f2) Otra Pública en Bienes Privados	0	0	0	0	0	0	
f3) Proyectos Productivos y Acciones de Fomento	0	0	0	0	0	0	
G. Inversiones Financieras y Otras Provisiones (G=G1+G2+G3+G4+G5+G6+G7)	0	0	0	0	0	0	
g1) Inversiones Para el Fomento de Actividades Productivas	0	0	0	0	0	0	
g2) Acciones y Participaciones de Capital	0	0	0	0	0	0	
g3) Compra de Títulos y Valores	0	0	0	0	0	0	
g4) Concesión de Prestamos	0	0	0	0	0	0	
g5) Inversiones en Fideicomisos, Mandatos y Otros Análogos	0	0	0	0	0	0	
g6) Fideicomiso de Desastres Naturales (Informativo)	0	0	0	0	0	0	
g7) Otras Inversiones Financieras	0	0	0	0	0	0	
H. Participaciones y Aportaciones (H=H1+H2+H3)	0	0	0	0	0	0	
h1) Participaciones	0	0	0	0	0	0	
h2) Aportaciones	0	0	0	0	0	0	
h3) Convenios	0	0	0	0	0	0	
I. Deuda Pública (I=I1+I2+I3+I4+I5+I6+I7)	0	0	0	0	0	0	
i1) Amortización de la Deuda Pública	0	0	0	0	0	0	
i2) Intereses de la Deuda Pública	0	0	0	0	0	0	
i3) Comisiones de la Deuda Pública	0	0	0	0	0	0	
i4) Gastos de la Deuda Pública	0	0	0	0	0	0	
i5) Costo por Coberturas	0	0	0	0	0	0	
i6) Apoyos Financieros	0	0	0	0	0	0	
i7) Adeudos de Ejercicios Fiscales Anteriores (ADEFAS)	0	0	0	0	0	0	
II. Gasto Etiquetado (II=A1+B1+C1+D1+E1+F1+G1+H1)	0	0	0	0	0	0	
A. Servicios Personales (A=A1+A2+A3+A4+A5+A6+A7)	0	0	0	0	0	0	
a1) Remuneraciones al Personal de Carácter Permanente	0	0	0	0	0	0	
a2) Remuneraciones al Personal de Carácter Transitorio	0	0	0	0	0	0	
a3) Remuneraciones Adicionales y Especiales	0	0	0	0	0	0	
a4) Seguridad Social	0	0	0	0	0	0	
a5) Otras Prestaciones Sociales y Económicas	0	0	0	0	0	0	
a6) Previsiones	0	0	0	0	0	0	
a7) Pago de Estimulos a Servidores Públicos	0	0	0	0	0	0	
B. Materiales y Suministros (B=B1+B2+B3+B4+B5+B6+B7+B8+B9)	0	0	0	0	0	0	
b1) Materiales de Administración, Ensamble de Documentos y Artículos Oficiales	0	0	0	0	0	0	
b2) Alimentos y Utensilios	0	0	0	0	0	0	
b3) Materias Primas y Materiales de Producción y Comercialización	0	0	0	0	0	0	
b4) Materiales y Artículos de Construcción y de Reparación	0	0	0	0	0	0	
b5) Productos Químicos, Farmacéuticos y de Laboratorio	0	0	0	0	0	0	
b6) Combustibles, Lubricantes y Aditivos	0	0	0	0	0	0	
b7) Vestuario, Blancos, Prendas de Protección y Artículos Deportivos	0	0	0	0	0	0	
b8) Materiales y Suministros Para Seguridad	0	0	0	0	0	0	
b9) Herramientas, Fallaciones y Accesorios Menores	0	0	0	0	0	0	
C. Servicios Generales (C=C1+C2+C3+C4+C5+C6+C7+C8+C9)	0	0	0	0	0	0	
c1) Servicios Básicos	0	0	0	0	0	0	
c2) Servicios de Arrendamiento	0	0	0	0	0	0	
c3) Servicios Profesionales, Científicos, Técnicos y Otros Servicios	0	0	0	0	0	0	
c4) Servicios Financieros, Bancarios y Comerciales	0	0	0	0	0	0	
c5) Servicios de Instalación, Reparación, Mantenimiento y Conservación	0	0	0	0	0	0	
c6) Servicios de Comunicación Social y Publicidad	0	0	0	0	0	0	
c7) Servicios de Trabajo y Viajes	0	0	0	0	0	0	
c8) Servicios Oficiales	0	0	0	0	0	0	
c9) Otros Servicios Generales	0	0	0	0	0	0	
D. Transferencias, Asignaciones, Subsidios y Otras Ayudas (D=D1+D2+D3+D4+D5+D6+D7+D8+D9)	0	0	0	0	0	0	
d1) Transferencias Internas y Asignaciones al Sector Público	0	0	0	0	0	0	
d2) Transferencias al Resto del Sector Público	0	0	0	0	0	0	
d3) Subsidios y Subvenciones	0	0	0	0	0	0	
d4) Ayudas Sociales	0	0	0	0	0	0	
d5) Pensiones y Jubilaciones	0	0	0	0	0	0	
d6) Transferencias a Fideicomisos, Mandatos y Otros Análogos	0	0	0	0	0	0	
d7) Transferencias a la Seguridad Social	0	0	0	0	0	0	
d8) Donativos	0	0	0	0	0	0	
d9) Transferencias al Exterior	0	0	0	0	0	0	
E. Bienes Muebles, Inmuebles e Intangibles (E=E1+E2+E3+E4+E5+E6+E7+E8+E9)	0	0	0	0	0	0	
e1) Mobiliario y Equipo de Administración	0	0	0	0	0	0	
e2) Mobiliario y Equipo Educativo y Recreativo	0	0	0	0	0	0	
e3) Equipo e Instrumental Médico y de Laboratorio	0	0	0	0	0	0	
e4) Vehículos y Equipo de Transporte	0	0	0	0	0	0	
e5) Equipo de Defensa y Seguridad	0	0	0	0	0	0	
e6) Máquinas, Otros Equipos y Herramientas	0	0	0	0	0	0	
e7) Activos Biológicos	0	0	0	0	0	0	
e8) Bienes Inmuebles	0	0	0	0	0	0	
e9) Activos Intangibles	0	0	0	0	0	0	
F. Inversión Pública (F=F1+F2+F3)	0	0	0	0	0	0	
f1) Otra Pública en Bienes de Dominio Público	0	0	0	0	0	0	
f2) Otra Pública en Bienes Privados	0	0	0	0	0	0	
f3) Proyectos Productivos y Acciones de Fomento	0	0	0	0	0	0	
G. Inversiones Financieras y Otras Provisiones (G=G1+G2+G3+G4+G5+G6+G7)	0	0	0	0	0	0	
g1) Inversiones Para el Fomento de Actividades Productivas	0	0	0	0	0	0	
g2) Acciones y Participaciones de Capital	0	0	0	0	0	0	
g3) Compra de Títulos y Valores	0	0	0	0	0	0	
g4) Concesión de Prestamos	0	0	0	0	0	0	
g5) Inversiones en Fideicomisos, Mandatos y Otros Análogos	0	0	0	0	0	0	
g6) Fideicomiso de Desastres Naturales (Informativo)	0	0	0	0	0	0	
g7) Otras Inversiones Financieras	0	0	0	0	0	0	
H. Participaciones y Aportaciones (H=H1+H2+H3)	0	0	0	0	0	0	
h1) Participaciones	0	0	0	0	0	0	
h2) Aportaciones	0	0	0	0	0	0	
h3) Convenios	0	0	0	0	0	0	
I. Deuda Pública (I=I1+I2+I3+I4+I5+I6+I7)	0	0	0	0	0	0	
i1) Amortización de la Deuda Pública	0	0	0	0	0	0	
i2) Intereses de la Deuda Pública	0	0	0	0	0	0	
i3) Comisiones de la Deuda Pública	0	0	0	0	0	0	
i4) Gastos de la Deuda Pública	0	0	0	0	0	0	
i5) Costo por Coberturas	0	0	0	0	0	0	
i6) Apoyos Financieros	0	0	0	0	0	0	
i7) Adeudos de Ejercicios Fiscales Anteriores (ADEFAS)	0	0	0	0	0	0	
III. Total de Egresos (III=I+II)	204,157,503	0	204,157,504	119,455,788	119,455,788	84,701,717	

**MUNICIPIO DE CERRALVO (a)**  
**Estado Analítico del Ejercicio del Presupuesto de Egresos Detallado - LDF**  
**Clasificación Administrativa**  
**Del 1 de Enero al 30 de Junio de 2025 (b)**  
**(PESOS)**

Concepto (c)	Egresos					Subejercicio (e)
	Aprobado (d)	Ampliaciones/ (Reducciones)	Modificado	Devengado	Pagado	
I. Gasto No Etiquetado (I=A+B+C+D+E+F+G+H)	204,157,503	0	204,157,504	119,455,786	119,455,786	84,701,717
CERRALVO	204,157,503	0	204,157,504	119,455,786	119,455,786	84,701,717
						0
						0
						0
						0
						0
						0
						0
						0
II. Gasto Etiquetado (II=A+B+C+D+E+F+G+H)	0	0	0	0	0	0
						0
						0
						0
						0
						0
						0
						0
III. Total de Egresos (III = I + II)	204,157,503	0	204,157,504	119,455,786	119,455,786	84,701,717



**MUNICIPIO DE CERRALVO (a)**  
**Estado Analítico del Ejercicio del Presupuesto de Egresos Detallado - LDF**  
**Clasificación Funcional (Finalidad y Función)**  
**Del 1 de Enero al 30 de Junio de 2025 (b)**  
**(PESOS)**

Concepto (c)	Egresos					Subejercicio (e)
	Aprobado (d)	Ampliaciones/ (Reducciones)	Modificado	Devengado	Pagado	
<b>I. Gasto No Etiquetado (I=A+B+C+D)</b>	204,157,503	0	204,157,504	119,455,786	119,455,786	84,701,717
<b>A. Gobierno (A=a1+a2+a3+a4+a5+a6+a7+a8)</b>	204,157,503	0	204,157,504	119,455,786	119,455,786	84,701,717
a1) Legislación			0			0
a2) Justicia			0			0
a3) Coordinación de la Política de Gobierno			0			0
a4) Relaciones Exteriores			0			0
a5) Asuntos Financieros y Hacendarios			0			0
a6) Seguridad Nacional			0			0
a7) Asuntos de Orden Público y de Seguridad Interior	204,157,503	0	204,157,504	119,455,786	119,455,786	84,701,717
a8) Otros Servicios Generales			0			0
<b>B. Desarrollo Social (B=b1+b2+b3+b4+b5+b6+b7)</b>	0	0	0	0	0	0
b1) Protección Ambiental			0			0
b2) Vivienda y Servicios a la Comunidad			0			0
b3) Salud			0			0
b4) Recreación, Cultura y Otras Manifestaciones Sociales			0			0
b5) Educación			0			0
b6) Protección Social			0			0
b7) Otros Asuntos Sociales			0			0
<b>C. Desarrollo Económico (C=c1+c2+c3+c4+c5+c6+c7+c8+c9)</b>	0	0	0	0	0	0
c1) Asuntos Económicos, Comerciales y Laborales en General			0			0
c2) Agropecuaria, Silvicultura, Pesca y Caza			0			0
c3) Combustibles y Energía			0			0
c4) Minería, Manufacturas y Construcción			0			0
c5) Transporte			0			0
c6) Comunicaciones			0			0
c7) Turismo			0			0
c8) Ciencia, Tecnología e Innovación			0			0
c9) Otras Industrias y Otros Asuntos Económicos			0			0
<b>D. Otras No Clasificadas en Funciones Anteriores (D=d1+d2+d3+d4)</b>	0	0	0	0	0	0
d1) Transacciones de la Deuda Pública / Costo Financiero de la Deuda			0			0
d2) Transferencias, Participaciones y Aportaciones Entre Diferentes Niveles y Ordenes de Gobierno			0			0
d3) Saneamiento del Sistema Financiero			0			0
d4) Adeudos de Ejercicios Fiscales Anteriores			0			0
<b>II. Gasto Etiquetado (II=A+B+C+D)</b>	0	0	0	0	0	0
<b>A. Gobierno (A=a1+a2+a3+a4+a5+a6+a7+a8)</b>	0	0	0	0	0	0
a1) Legislación			0			0
a2) Justicia			0			0
a3) Coordinación de la Política de Gobierno			0			0
a4) Relaciones Exteriores			0			0
a5) Asuntos Financieros y Hacendarios			0			0
a6) Seguridad Nacional			0			0
a7) Asuntos de Orden Público y de Seguridad Interior			0			0
a8) Otros Servicios Generales			0			0
<b>B. Desarrollo Social (B=b1+b2+b3+b4+b5+b6+b7)</b>	0	0	0	0	0	0
b1) Protección Ambiental			0			0
b2) Vivienda y Servicios a la Comunidad			0			0
b3) Salud			0			0
b4) Recreación, Cultura y Otras Manifestaciones Sociales			0			0
b5) Educación			0			0
b6) Protección Social			0			0
b7) Otros Asuntos Sociales			0			0
<b>C. Desarrollo Económico (C=c1+c2+c3+c4+c5+c6+c7+c8+c9)</b>	0	0	0	0	0	0
c1) Asuntos Económicos, Comerciales y Laborales en General			0			0
c2) Agropecuaria, Silvicultura, Pesca y Caza			0			0
c3) Combustibles y Energía			0			0
c4) Minería, Manufacturas y Construcción			0			0
c5) Transporte			0			0
c6) Comunicaciones			0			0
c7) Turismo			0			0
c8) Ciencia, Tecnología e Innovación			0			0
c9) Otras Industrias y Otros Asuntos Económicos			0			0
<b>D. Otras No Clasificadas en Funciones Anteriores (D=d1+d2+d3+d4)</b>	0	0	0	0	0	0
d1) Transacciones de la Deuda Pública / Costo Financiero de la Deuda			0			0
d2) Transferencias, Participaciones y Aportaciones Entre Diferentes Niveles y Ordenes de Gobierno			0			0
d3) Saneamiento del Sistema Financiero			0			0
d4) Adeudos de Ejercicios Fiscales Anteriores			0			0
<b>III. Total de Egresos (III = I + II)</b>	204,157,503	0	204,157,504	119,455,786	119,455,786	84,701,717

**MUNICIPIO DE CERRALVO (a)**  
**Estado Analítico del Ejercicio del Presupuesto de Egresos Detallado - LDF**  
**Clasificación de Servicios Personales por Categoría**  
**Del 1 de Enero al 30 de Junio de 2025 (b)**  
**(PESOS)**

Concepto (c)	Egresos					Subejercicio (e)
	Aprobado (d)	Ampliaciones/ (Reducciones)	Modificado	Devengado	Pagado	
<b>I. Gasto No Etiquetado (I=A+B+C+D+E+F)</b>	45,088,181	0	45,088,181	19,744,498	19,744,498	25,343,683
A. Personal Administrativo y de Servicio Público	45,088,181	0	45,088,181	19,744,498	19,744,498	25,343,683
B. Magisterio			0			0
C. Servicios de Salud (C=c1+c2)	0	0	0	0	0	0
c1) Personal Administrativo			0			0
c2) Personal Médico, Paramédico y afín			0			0
D. Seguridad Pública			0			0
E. Gastos asociados a la implementación de nuevas leyes federales o reformas a las mismas (E = e1 + e2)	0	0	0	0	0	0
e1) Nombre del Programa o Ley 1			0			0
e2) Nombre del Programa o Ley 2			0			0
F. Sentencias laborales definitivas			0			0
<b>II. Gasto Etiquetado (II=A+B+C+D+E+F)</b>	0	0	0	0	0	0
A. Personal Administrativo y de Servicio Público			0			0
B. Magisterio			0			0
C. Servicios de Salud (C=c1+c2)	0	0	0	0	0	0
c1) Personal Administrativo			0			0
c2) Personal Médico, Paramédico y afín			0			0
D. Seguridad Pública			0			0
E. Gastos asociados a la implementación de nuevas leyes federales o reformas a las mismas (E = e1 + e2)	0	0	0	0	0	0
e1) Nombre del Programa o Ley 1			0			0
e2) Nombre del Programa o Ley 2			0			0
F. Sentencias laborales definitivas			0			0
<b>III. Total del Gasto en Servicios Personales (III = I + II)</b>	45,088,181	0	45,088,181	19,744,498	19,744,498	25,343,683