



LA CUENTA PÚBLICA DEL EJERCICIO 2022
DE LA ADMINISTRACION MUNICIPAL
DE CERRALVO, NUEVO LEON

Marzo de 2023



MUNICIPIO DE CERRALVO
ESTADO DE NUEVO LEÓN
ADMÓN. 2021-2024



OFICIO NO: TM00209/2023
 EXPEDIENTE: TESORERÍA
 ASUNTO: CUENTA PUBLICA DEL
 EJERCICIO FISCAL 2022

DIP. MAURO GUERRA VILLARREAL
PRESIDENTE DEL H. CONGRESO
DEL ESTADO DE NUEVO LEON.
PRESENTE. -

En cumplimiento a lo dispuesto por los artículos 196 de la Constitución Política del Estado Libre y Soberano de Nuevo León, Primer párrafo y 14 de la Ley de Fiscalización Superior del Estado de Nuevo León, 33 fracción III inciso F) de la Ley de Gobierno Municipal del Estado de Nuevo León, anexo al presente envío a Usted la Cuenta Pública del Municipio de Cerralvo, Nuevo León, correspondiente al Ejercicio Fiscal 2022, autorizada por el R. Ayuntamiento en sesión extraordinaria número 27 (vigésimo séptima) de fecha 27 de Marzo de 2023.

Sin otro asunto en particular, me despido de usted, no sin antes enviarle un afectuoso saludo, y quedando a sus apreciables órdenes.

ATENTAMENTE

CERRALVO, NUEVO LEON A 27 DE MARZO DE 2023

C. PRESIDENTE MUNICIPAL

PRESIDENCIA MUNICIPAL

LIC. BALTAZAR MARTÍNEZ MONTEMAYOR.

2021 - 2024

Secretario de la Contraloría Municipal
 Secretario de Finanzas y Tesorero Municipal



c.c.p. Ing. José Ángel Morada Castillo
 c.c.p. Regino Fabián García Anzaldúa
 c.c.p. Archivo.

*Cuenta Pública 2022
 - Anexo Acta de cabildo certificada =
 = y c.d. =*



MUNICIPIO DE CERRALVO

ESTADO DE NUEVO LEÓN

ADMÓN. 2021-2024



Oficio No. TM00206/2023
Expediente: Tesorería.
Asunto: Cuenta Pública Ejercicio Fiscal 2022

**AL REPUBLICANO AYUNTAMIENTO
P R E S E N T E.-**

Para dar cumplimiento a lo dispuesto en el artículo 33 Fracción III inciso f) de la Ley de Gobierno Municipal del Estado de Nuevo León y previo acuerdo con el Presidente Municipal, se pone a su consideración la Cuenta Pública Municipal correspondiente al Ejercicio Fiscal 2022.

Una vez autorizada, se enviará para su aprobación al H. Congreso del Estado en observancia a lo dispuesto en el artículo 196 de la Constitución Política del Estado Libre y Soberano de Nuevo León, Primer párrafo y 14 de la Ley de Fiscalización Superior del Estado de Nuevo León.


A T E N T A M E N T E
CD. CERRALVO, NUEVO LEÓN A 27 DE MARZO DE 2023.
SECRETARIO DE FINANZAS Y TESORERO MUNICIPAL


REGINO FABIAN GARCÍA ANZALDUA.
TESORERÍA MUNICIPAL
DE CERRALVO, N. L.
2021-2024

c.c.p. Archivo

Cuenta Pública 2022
MUNICIPIO DE CERRALVO
Estado de Actividades
Del 1 de Enero al 31 de Diciembre de 2022 y 2021
(Pesos)

Concepto	2022	2021
INGRESOS Y OTROS BENEFICIOS		
Ingresos de la Gestión	5,382,604	3,374,658
Impuestos	1,983,639	2,095,434
Cuotas y Aportaciones de Seguridad Social	0	0
Contribuciones de Mejoras	0	0
Derechos	680,780	601,021
Productos	600,919	198,185
Aprovechamientos	2,117,266	480,019
Ingresos por Venta de Bienes y Prestación de Servicios	0	0
Participaciones, Aportaciones, Convenios, Incentivos Derivados de la Colaboración Fiscal, Fondos Distintos de Aportaciones, Transferencias, Asignaciones, Subsidios y Subvenciones, y Pensiones y Jubilaciones	79,013,644	78,559,769
Participaciones, Aportaciones, Convenios, Incentivos Derivados de la Colaboración Fiscal, Fondos Distintos de Aportaciones	79,013,644	78,559,769
Transferencias, Asignaciones, Subsidios y Subvenciones, y Pensiones y Jubilaciones	0	0
Otros Ingresos y Beneficios	87,439	16,513
Incremento por Variación de Inventarios	0	0
Disminución del Exceso de Estimaciones por Pérdida o Deterioro u Obsolescencia	0	0
Disminución del Exceso de Provisiones	0	0
Otros Ingresos y Beneficios Varios	87,439	16,513
Total de Ingresos y Otros Beneficios	84,483,686	81,950,940
GASTOS Y OTRAS PÉRDIDAS		
Gastos de Funcionamiento	69,792,208	69,521,793
Servicios Personales	38,400,972	34,758,311
Materiales y Suministros	11,717,990	9,557,205
Servicios Generales	19,673,246	25,206,277
Transferencias, Asignaciones, Subsidios y Otras Ayudas	2,314,497	2,158,975
Transferencias Internas y Asignaciones al Sector Público	0	0
Transferencias al Resto del Sector Público	0	0
Subsidios y Subvenciones	0	0
Ayudas Sociales	2,314,497	2,158,975
Pensiones y Jubilaciones	0	0
Transferencias a Fideicomisos, Mandatos y Contratos Análogos	0	0
Transferencias a la Seguridad Social	0	0
Donativos	0	0
Transferencias al Exterior	0	0
Participaciones y Aportaciones	0	0
Participaciones	0	0
Aportaciones	0	0
Convenios	0	0
Intereses, Comisiones y Otros Gastos de la Deuda Pública	0	0
Intereses de la Deuda Pública	0	0
Comisiones de la Deuda Pública	0	0
Gastos de la Deuda Pública	0	0
Costo por Coberturas	0	0
Apoyos Financieros	0	0
Otros Gastos y Pérdidas Extraordinarias	0	3,130,795
Estimaciones, Depreciaciones, Deterioros, Obsolescencia y Provisiones	0	3,130,795
Disminución de Inventarios	0	0
Aumento por Insuficiencia de Estimaciones por Pérdida o Deterioro y Aumento por Insuficiencia de Provisiones	0	0
Otros Gastos	0	0
Inversión Pública	9,773,784	5,697,855
Inversión Pública no Capitalizable	9,773,784	5,697,855
Total de Gastos y Otras Pérdidas	81,880,489	80,509,418
Resultados del Ejercicio (Ahorro/Desahorro)	2,603,198	1,441,523



SINDICATURA MUNICIPAL DE CERRALVO, N. L.
2021 - 2024

ING. CECILIA ANGÉLICA MORENO GONZÁLEZ
SINIDICA MUNICIPAL

TESORERÍA MUNICIPAL DE CERRALVO, N. L.
2021 - 2024

Bajo protesta de decir verdad declaramos que los Estados Financieros y sus Notas son razonablemente correctos y responsabilidad del emisor:

[Signature]
PRESIDENTE MUNICIPAL
DE CERRALVO, N. L.
2021 - 2024

[Signature]
REGINO FABIAN GARCIA ANZALDUA
SRIO. DE FINANZAS Y TESORERO
DE CERRALVO, N. L.
2021 - 2024

Cuenta Pública 2022
MUNICIPIO DE CERRALVO
Estado de Situación Financiera
Al 31 de Diciembre de 2022 y 2021
(Pesos)

CONCEPTO	Año		CONCEPTO	Año	
	2022	2021		2022	2021
ACTIVO			PASIVO		
Activo Circulante			Pasivo Circulante		
Efectivo y Equivalentes	9,379,517	6,269,454	Cuentas por Pagar a Corto Plazo	11,381,978	9,693,535
Derechos a Recibir Efectivo o Equivalentes	188,621	46,619	Documentos por Pagar a Corto Plazo	0	0
Derechos a Recibir Bienes o Servicios	0	0	Porción a Corto Plazo de la Deuda Pública a Largo Plazo	0	0
Inventarios	0	0	Títulos y Valores a Corto Plazo	0	0
Almacenes	0	0	Pasivos Diferidos a Corto Plazo	0	0
Estimación por Pérdida o Deterioro de Activos Circulantes	0	0	Fondos y Bienes de Terceros en Garantía y/o Administración a Corto Plazo	0	0
Otros Activos Circulantes	0	0	Provisiones a Corto Plazo	0	0
Total de Activos Circulantes	9,568,139	6,316,074	Otros Pasivos a Corto Plazo	0	0
			Total de Pasivos Circulantes	11,381,978	9,693,535
Activo No Circulante			Pasivo No Circulante		
Inversiones Financieras a Largo Plazo	0	0	Cuentas por Pagar a Largo Plazo	0	0
Derechos a Recibir Efectivo o Equivalentes a Largo Plazo	0	0	Documentos por Pagar a Largo Plazo	0	0
Bienes Inmuebles, Infraestructura y Construcciones en Proceso	29,616,055	29,616,055	Deuda Pública a Largo Plazo	0	0
Bienes Muebles	19,146,036	18,825,601	Pasivos Diferidos a Largo Plazo	0	0
Activos Intangibles	0	0	Fondos y Bienes de Terceros en Garantía y/o en Administración a Largo Plazo	0	0
Depreciación, Deterioro y Amortización Acumulada de Bienes	-19,077,741	-19,077,741	Provisiones a Largo Plazo	0	0
Activos Diferidos	0	0	Total de Pasivos No Circulantes	0	0
Estimación por Pérdida o Deterioro de Activos no Circulantes	0	0	Total del Pasivo	11,381,978	9,693,535
Otros Activos no Circulantes	0	0	HACIENDA PÚBLICA/ PATRIMONIO		
Total de Activos No Circulantes	29,684,350	29,363,915	Hacienda Pública/Patrimonio Contribuido	-65,196	-65,196
Total del Activo	39,252,488	35,679,988	Aportaciones	0	0
			Donaciones de Capital	0	0
			Actualización de la Hacienda Pública / Patrimonio	-65,196	-65,196
			Hacienda Pública/Patrimonio Generado	28,024,679	26,051,649
			Resultados del Ejercicio (Ahorro / Desahorro)	2,603,198	1,441,523
			Resultados de Ejercicios Anteriores	25,421,481	24,610,127
			Revalúos	0	0
			Reservas	0	0
			Rectificaciones de Resultados de Ejercicios Anteriores	0	0
			Exceso o Insuficiencia en la Actualización de la Hacienda Pública/Patrimonio	0	0
			Resultado por Posición Monetaria	0	0
			Resultado por Tenencia de Activos no Monetarios	0	0
			Total Hacienda Pública/ Patrimonio	27,959,483	25,986,453
			Total del Pasivo y Hacienda Pública / Patrimonio	39,341,460	35,679,988



Bajo protesta de decir verdad declaramos que los Estados Financieros y sus Notas son razonablemente correctos y responsabilidad del emisor

**RESIDENCIA MUNICIPAL
DE CERRALVO, N. L.**

LIC. BALTAZAR MARTINEZ MONTEMAYOR
PRESIDENTE MUNICIPAL
2021 - 2024

ING. CECILIA ANGÉLICA MORENO GONZALEZ
SINDICA MUNICIPAL
**SINDICATURA MUNICIPAL
DE CERRALVO, N. L.
2021 - 2024**


**TESORERÍA MUNICIPAL
DE CERRALVO, N. L.**

REGINO FABIAN GARCIA ANZALDUA
SRIO. DE FINANZAS Y TESORERO MUNICIPAL
2021 - 2024

Cuenta Pública 2022
MUNICIPIO DE CERRALVO
Estado de Cambios en la Situación Financiera
Del 1 de Enero al 31 de Diciembre de 2022
(Pesos)

Concepto	Origen	Aplicación
ACTIVO	0	3,572,500
Activo Circulante	0	3,252,065
Efectivo y Equivalentes	0	3,110,063
Derechos a Recibir Efectivo o Equivalentes	0	142,002
Derechos a Recibir Bienes o Servicios	0	0
Inventarios	0	0
Almacenes	0	0
Estimación por Pérdida o Deterioro de Activos Circulantes	0	0
Otros Activos Circulantes	0	0
Activo No Circulante	0	320,435
Inversiones Financieras a Largo Plazo	0	0
Derechos a Recibir Efectivo o Equivalentes a Largo Plazo	0	0
Bienes Inmuebles, Infraestructura y Construcciones en Proceso	0	0
Bienes Muebles	0	320,435
Activos Intangibles	0	0
Depreciación, Deterioro y Amortización Acumulada de Bienes	0	0
Activos Diferidos	0	0
Estimación por Pérdida o Deterioro de Activos no Circulantes	0	0
Otros Activos no Circulantes	0	0
PASIVO	1,688,442	0
Pasivo Circulante	1,688,442	0
Cuentas por Pagar a Corto Plazo	1,688,442	0
Documentos por Pagar a Corto Plazo	0	0
Porción a Corto Plazo de la Deuda Pública a Largo Plazo	0	0
Títulos y Valores a Corto Plazo	0	0
Pasivos Diferidos a Corto Plazo	0	0
Fondos y Bienes de Terceros en Garantía y/o Administración a Corto Plazo	0	0
Provisiones a Corto Plazo	0	0
Otros Pasivos a Corto Plazo	0	0
Pasivo No Circulante	0	0
Cuentas por Pagar a Largo Plazo	0	0
Documentos por Pagar a Largo Plazo	0	0
Deuda Pública a Largo Plazo	0	0
Pasivos Diferidos a Largo Plazo	0	0
Fondos y Bienes de Terceros en Garantía y/o en Administración a Largo Plazo	0	0
Provisiones a Largo Plazo	0	0
HACIENDA PÚBLICA/ PATRIMONIO	1,973,030	0
Hacienda Pública/Patrimonio Contribuido	0	0
Aportaciones	0	0
Donaciones de Capital	0	0
Actualización de la Hacienda Pública / Patrimonio	0	0
Hacienda Pública/Patrimonio Generado	1,973,030	0
Resultados del Ejercicio (Ahorro / Desahorro)	1,161,675	0
Resultados de Ejercicios Anteriores	811,355	0
Revalúos	0	0
Reservas	0	0
Rectificaciones de Resultados de Ejercicios Anteriores	0	0
Exceso o Insuficiencia en la Actualización de la Hacienda Pública/Patrimonio	0	0
Resultado por Posición Monetaria	0	0
Resultado por Tenencia de Activos no Monetarios	0	0

Bajo protesta de decir verdad declaramos que los Estados Financieros y sus Notas son razonablemente correctos y responsabilidad del emisor


PRESIDENCIA MUNICIPAL
DE CERRALVO, N. L.



TESORERÍA MUNICIPAL
REGINO FABIAN GARCIA ANZALDUA
SRIO. DE FINANZAS Y TESORERO MUNICIPAL



SINDICATURA MUNICIPAL
DE CERRALVO,
2021 - 2024
ING. CECILIA ANGELICA MORENO GONZALEZ
SINIDICA MUNICIPAL

Cuenta Pública 2022
MUNICIPIO DE CERRALVO
 Estado Analítico del Activo
 Del 1 de Enero al 31 de Diciembre de 2022
 (Pesos)

Concepto	Saldo Inicial 1	Cargos del Periodo 2	Abonos del Periodo 3	Saldo Final 4=(1+2-3)	Variación del Periodo (4-1)
ACTIVO					
Activo Circulante	6,316,074	174,834,373	171,582,308	9,568,139	3,252,065
Efectivo y Equivalentes	6,269,454	90,210,873	87,100,811	9,379,517	3,110,063
Derechos a Recibir Efectivo o Equivalentes	46,619	84,623,500	84,481,498	188,621	142,002
Derechos a Recibir Bienes o Servicios	0	0	0	0	0
Inventarios	0	0	0	0	0
Almacenes	0	0	0	0	0
Estimación por Pérdida o Deterioro de Activos Circulantes	0	0	0	0	0
Otros Activos Circulantes	0	0	0	0	0
Activo No Circulante	29,363,915	10,094,219	9,773,784	29,684,350	320,435
Inversiones Financieras a Largo Plazo	0	0	0	0	0
Derechos a Recibir Efectivo o Equivalentes a Largo Plazo	0	0	0	0	0
Bienes Inmuebles, Infraestructura y Construcciones en Proceso	29,616,055	9,773,784	9,773,784	29,616,055	0
Bienes Muebles	18,825,601	320,435	0	19,146,036	320,435
Activos Intangibles	0	0	0	0	0
Depreciación, Deterioro y Amortización Acumulada de Bienes	-19,077,741	0	0	-19,077,741	0
Activos Diferidos	0	0	0	0	0
Estimación por Pérdida o Deterioro de Activos no Circulantes	0	0	0	0	0
Otros Activos no Circulantes	0	0	0	0	0
TOTAL DEL ACTIVO	35,679,988	184,928,592	181,356,092	39,252,488	3,572,500

Bajo protesta de decir verdad declaramos que los Estados Financieros y sus Notas son razonablemente correctos y responsabilidad del emisor


 LIC. BALTAZAR MARTINEZ MONTEMAYOR
 PRESIDENTE MUNICIPAL


 REGINO FABIAN GARCÍA ANZALDUA
 SRIO. DE FINANZAS Y TESORERO MUNICIPAL


 ING. CECILIA ANGELICA MORENO GONZALEZ
 SINDICA MUNICIPAL

SINDICATURA MUNICIPAL
DE CERRALVO, N. L.
 2021 - 2024

TESORERÍA MUNICIPAL
DE CERRALVO, N. L.
 2021 - 2024

Cuenta Pública 2022
MUNICIPIO DE CERRALVO
Estado Analítico de la Deuda y Otros Pasivos
Del 1 de Enero al 31 de Diciembre de 2022
(Pesos)

Denominación de las Deudas	Moneda de Contratación	Institución o País Acreedor	Saldo Inicial del Periodo	Saldo Final del Periodo
DEUDA PÚBLICA				
Corto Plazo				
Deuda Interna			0	0
Instituciones de Crédito	Peso	México	0	0
Títulos y Valores	Peso	México	0	0
Arrendamientos Financieros	Peso	México	0	0
Deuda Externa			0	0
Organismos Financieros Internacionales	Peso	México	0	0
Deuda Bilateral	Peso	México	0	0
Títulos y Valores	Peso	México	0	0
Arrendamientos Financieros	Peso	México	0	0
Subtotal a Corto Plazo			0	0
Largo Plazo				
Deuda Interna			0	0
Instituciones de Crédito	Peso	México	0	0
Títulos y Valores	Peso	México	0	0
Arrendamientos Financieros	Peso	México	0	0
Deuda Externa			0	0
Organismos Financieros Internacionales	Peso	México	0	0
Deuda Bilateral	Peso	México	0	0
Títulos y Valores	Peso	México	0	0
Arrendamientos Financieros	Peso	México	0	0
Subtotal a Largo Plazo			0	0
Otros Pasivos	Peso	México	9,693,535	11,381,978
Total Deuda y Otros Pasivos			9,693,535	11,381,978

Bajo protesta de decir verdad declaramos que los Estados Financieros y sus Notas son razonablemente correctos y responsabilidad del emisor


DE CERRALVO, N. L.
2021 - 2024
LIC. BALTAZAR MARTINEZ MONTEMAYOR
PRESIDENTE MUNICIPAL


TESORERIA MUNICIPAL
DE CERRALVO, N. L.
2021 - 2024
REGINO FABIAN GARCIA ANZALDUA
SRIO. DE FINANZAS Y TESORERO MUNICIPAL


SINDICATURA MUNICIPAL
DE CERRALVO, N. L.
2021 - 2024
ING. CECILIA ANGELICA MORENO GONZALEZ
SINDICA MUNICIPAL

Cuenta Pública 2022
MUNICIPIO DE CERRALVO
Estado de Variación en la Hacienda Pública
Del 1 de Enero al 31 de Diciembre de 2022
(pesos)

Concepto	Hacienda Pública/Patrimonio Contribuido	Hacienda Pública/Patrimonio Generado de Ejercicios Anteriores	Hacienda Pública/Patrimonio Generado del Ejercicio	Exceso o Insuficiencia en la Actualización de la Hacienda Pública / Patrimonio	TOTAL
HACIENDA PÚBLICA/PATRIMONIO CONTRIBUIDO NETO 2021	-65,196				-65,196
Aportaciones	0				0
Donaciones de Capital	0				0
Actualización de la Hacienda Pública/Patrimonio	-65,196				-65,196
HACIENDA PÚBLICA / PATRIMONIO GENERADO NETO 2021		24,610,127	1,441,523		26,051,649
Resultados del Ejercicio (Ahorro/Desahorro)			1,441,523		1,441,523
Resultados de Ejercicios Anteriores		24,610,127			24,610,127
Revalúos		0		0	0
Reservas		0			0
Rectificaciones de Resultados de Ejercicios Anteriores		0			0
EXCESO O INSUFICIENCIA EN LA ACTUALIZACIÓN DE LA HACIENDA PÚBLICA/ PATRIMONIO NETO 2021				0	0
Resultado por Posición Monetaria				0	0
Resultado por Tenencia de Activos no Monetarios				0	0
HACIENDA PÚBLICA / PATRIMONIO NETO FINAL 2021	-65,196	24,610,127	1,441,523	0	25,986,453
CAMBIOS EN LA HACIENDA PÚBLICA/PATRIMONIO CONTRIBUIDO NETO 2022	0				0
Aportaciones	0				0
Donaciones de Capital	0				0
Actualización de la Hacienda Pública/Patrimonio	0				0
VARIACIONES DE LA HACIENDA PÚBLICA / PATRIMONIO GENERADO NETO 2022		811,355	1,161,675		1,973,030
Resultados del Ejercicio (Ahorro/Desahorro)			2,603,198		2,603,198
Resultados de Ejercicios Anteriores		811,355	-1,441,523		-630,168
Revalúos		0	0	0	0
Reservas		0	0		0
Rectificaciones de Resultados de Ejercicios Anteriores			0		0
CAMBIOS EN EL EXCESO O INSUFICIENCIA EN LA ACTUALIZACIÓN DE LA HACIENDA PÚBLICA/ PATRIMONIO NETO 2022				0	0
Resultado por Posición Monetaria				0	0
Resultado por Tenencia de Activos no Monetarios				0	0
HACIENDA PÚBLICA / PATRIMONIO NETO FINAL 2022	-65,196	25,421,481	2,603,198	0	27,959,483

Bajo protesta de decir verdad declaramos que los Estados Financieros y sus Notas son razonablemente correctos y responsabilidad del emisor


 LIC. BALTAZAR MARTINEZ MONTEMAYOR
 PRESIDENTE MUNICIPAL
 2021 - 2024
 SINDICATURA MUNICIPAL
 DE CERRALVO, N. L.
 2021 - 2024
 ING. CECILIA ANSELICA MORENO GONZALEZ
 SINDICA MUNICIPAL


 REGINO FABIAN GARCIA ANZALBUA
 SRIO. DE FINANZAS Y TESORERO MUNICIPAL
 2021 - 2024

Cuenta Pública 2022
MUNICIPIO DE CERRALVO
Estado de Flujos de Efectivo
Del 1 de Enero al 31 de Diciembre de 2022 y 2021
(Pesos)

Concepto	2022	2021
Flujos de Efectivo de las Actividades de Operación		
Origen	85,399,959	82,027,395
Impuestos	1,983,639	2,095,434
Cuotas y Aportaciones de Seguridad Social	0	0
Contribuciones de mejoras	0	0
Derechos	680,780	601,021
Productos	600,919	291,153
Aprovechamientos	2,117,266	480,019
Ingresos por Venta de Bienes y Prestación de Servicios	0	0
Participaciones, Aportaciones, Convenios, Incentivos Derivados de la Colaboración Fiscal y Fondos Distintos de Aportaciones	79,013,644	78,559,769
Transferencias, Asignaciones, Subsidios y Subvenciones, y Pensiones y Jubilaciones	0	0
Otros Orígenes de Operación	1,003,711	0
Aplicación	72,195,677	79,256,038
Servicios Personales	38,400,972	34,758,311
Materiales y Suministros	11,717,990	9,557,205
Servicios Generales	19,762,218	25,208,277
Transferencias Internas y Asignaciones al Sector Público	0	0
Transferencias al resto del Sector Público	0	0
Subsidios y Subvenciones	0	0
Ayudas Sociales	2,314,497	2,158,975
Pensiones y Jubilaciones	0	0
Transferencias a Fideicomisos, Mandatos y Contratos Análogos	0	0
Transferencias a la Seguridad Social	0	0
Donativos	0	0
Transferencias al Exterior	0	0
Participaciones	0	0
Aportaciones	0	0
Convenios	0	0
Otras Aplicaciones de Operación	0	7,575,270
Flujos Netos de Efectivo por Actividades de Operación	13,204,282	2,771,357
Flujos de Efectivo de las Actividades de Inversión		
Origen	0	0
Bienes Inmuebles, Infraestructura y Construcciones en Proceso	0	0
Bienes Muebles	0	0
Otros Orígenes de Inversión	0	0
Aplicación	10,094,219	7,239,975
Bienes Inmuebles, Infraestructura y Construcciones en Proceso	9,773,784	5,697,855
Bienes Muebles	320,435	1,542,121
Otras Aplicaciones de Inversión	0	0
Flujos Netos de Efectivo por Actividades de Inversión	-10,094,219	-7,239,975
Flujo de Efectivo de las Actividades de Financiamiento		
Origen	0	0
Endeudamiento Neto	0	0
Interno	0	0
Externo	0	0
Otros Orígenes de Financiamiento	0	0
Aplicación	0	0
Servicios de la Deuda	0	0
Interno	0	0
Externo	0	0
Otras Aplicaciones de Financiamiento	0	0
Flujos netos de Efectivo por Actividades de Financiamiento	0	0
Incremento/Disminución Neta en el Efectivo y Equivalentes al Efectivo	3,110,063	-4,468,618
Efectivo y Equivalentes al Efectivo al inicio del Ejercicio	6,269,454	10,738,073
Efectivo y Equivalentes al Efectivo al final del Ejercicio	9,379,517	6,269,454


Bajo protesta de decir verdad declaramos que los Estados Financieros y sus Notas son razonablemente correctos y responsabilidad del emisor


PRESIDENCIA MUNICIPAL
DE CERRALVO, N. L.
2021 - 2024


RICARDO BALAZAR MARTINEZ MONTEMAYOR
PRESIDENTE MUNICIPAL


ING. CECILIA ANGÉLICA MORENO GONZÁLEZ
SINDICA MUNICIPAL



PRESIDENCIA MUNICIPAL
DE CERRALVO, N. L.
2021 - 2024


REGINO FABIAN GARCÍA ANZALDÚA
SRIO. DE FINANZAS Y TESORERO MUNICIPAL


SINDICATURA MUNICIPAL
DE CERRALVO, N. L.
2021 - 2024

Cuenta Pública 2022
MUNICIPIO DE CERRALVO
Informe de Pasivos Contingentes
Del 1 de Enero al 31 de Diciembre de 2022
(Pesos)

"En cumplimiento a lo dispuesto en los artículos 46, fracción I, inciso d, y 52 de la Ley General de Contabilidad Gubernamental, y de conformidad con lo establecido en el capítulo VII, numeral III, inciso g) del Manual de Contabilidad Gubernamental emitido por el CONAC, el ente público informa lo siguiente:"

Cuenta	Concepto	Importe
 TOTAL		

Bajo protesta de decir verdad declaramos que los Estados Financieros y sus Notas son razonablemente correctos y responsabilidad del emisor


PRESIDENCIA MUNICIPAL
DE CERRALVO, N. L.
2021 - 2024
LIC. BALTAZAR MARTINEZ MONTEMAYOR
PRESIDENTE MUNICIPAL



TESORERÍA MUNICIPAL
REGINALDO GARCÍA ANZALDÚA
SECRETARIO DE FINANZAS
2021 - 2024

MUNICIPIO DE CERRALVO
Conciliación entre los Ingresos Presupuestarios y Contables
Correspondiente del 1 de Enero al 31 de Diciembre de 2022
(Cifras en pesos)

1. Ingresos Presupuestarios		84,396,248
2. Más ingresos contables no presupuestarios		0
2.1 Ingresos Financieros	0	
2.2 Incremento por Variación de Inventarios		
2.3 Disminución del exceso de estimaciones por pérdida o deterioro u obsolescencia	0	
2.4 Disminución del exceso de provisiones	0	
2.5 Otros ingresos y beneficios varios	0	
2.6 Otros ingresos contables no presupuestarios	0	
		0
3. Menos ingresos presupuestarios no contables		
3.1 Aprovechamientos Patrimoniales	0	
3.2 Ingresos derivados de financiamientos	0	
3.3 Otros Ingresos presupuestarios no contables	0	
4. Ingresos Contables (4 = 1 + 2 - 3)		84,396,248


PRESIDENCIA MUNICIPAL
DE CERRALVO, N. L.
 2021 - 2024
 LIC. BALTAZAR MARTINEZ MONTEMAYOR
 PRESIDENTE MUNICIPAL


REGINO FABIAN GARCIA ANZALDUA
SRIO. DE FINANZAS Y TESORERO MUNICIPAL
 2021 - 2024


ING. CECILIA ANGELICA MORENO GONZALEZ
SINIDICA MUNICIPAL
SINDICATURA MUNICIPAL
DE CERRALVO, N. L.
 2021 - 2024

MUNICIPIO DE CERRALVO
Conciliación entre los Egresos Presupuestarios y los Gastos Contables
Correspondiente del 1 de Enero al 31 de Diciembre de 2022

1. Total de egresos (presupuestarios)		82,200,924
2. Menos egresos presupuestarios no contables		10,094,219
2.1 Materias Primas y Materiales de Producción y Comercialización	0	
2.2 Materiales y Suministros	0	
2.3 Mobiliario y Equipo de Administración	320,435	
2.4 Mobiliario y Equipo Educativo y Recreativo	0	
2.5 Equipo e Instrumental Médico y de Laboratorio	0	
2.6 Vehículos y Equipo de Transporte	0	
2.7 Equipo de Defensa y Seguridad	0	
2.8 Maquinaria, Otros Equipos y Herramientas	0	
2.9 Activos Biológicos	0	
2.10 Bienes Inmuebles	0	
2.11 Activos Intangibles	0	
2.12 Obra Pública en Bienes de Dominio Público	9,773,784	
2.13 Obra Pública en Bienes Propios	0	
2.14 Acciones y Participaciones de Capital	0	
2.15 Compra de Títulos y Valores	0	
2.16 Concesión de Préstamos	0	
2.17 Inversiones en Fideicomisos, Mandatos y Otros Análogos	0	
2.18 Provisiones para Contingencias y Otras Erogaciones Especiales	0	
2.19 Amortización de la Deuda Pública	0	
2.20 Adeudos de Ejercicios Fiscales Anteriores (ADEFAS)	0	
2.21 Otros Egresos Presupuestales No Contables	0	
3. Más Gasto Contables No Presupuestales		9,773,784
3.1 Estimaciones, Depreciaciones, Deterioros, Obsolescencia y Amortizaciones	0	
3.2 Provisiones	0	
3.3 Disminución de inventarios	0	
3.4 Aumento por insuficiencia de estimaciones por pérdida o deterioro u obsolescencia	0	
3.5 Aumento por insuficiencia de provisiones	0	
3.6 Otros Gastos	0	
3.7 Otros Gastos Contables No Presupuestales	9,773,784	
4. Total de Gasto Contable (4 = 1 - 2 + 3)		81,880,489



PRESIDENCIA MUNICIPAL
DE CERRALVO, N. L.



TESORERÍA MUNICIPAL
DE CERRALVO, N. L.

[Signature]
 LIC. BALTAZAR MARTINEZ MONTEMAYOR
 PRESIDENTE MUNICIPAL

[Signature]
 REGINO FABIAN GARCIA ANZALDUA
 SRIO. DE FINANZAS Y TESORERO MUNICIPAL

[Signature]
 ING. CECILIA ANGELICA MORENO GONZALEZ
 SINDICA MUNICIPAL

SINDICATURA MUNICIPAL
DE CERRALVO, N. L.
 2021 - 2024

Cuenta Pública 2022 MUNICIPIO DE CERRALVO Estado Analítico de Ingresos Del 1 de Enero al 31 de Diciembre de 2022						
Rubro de Ingresos	Ingreso					Diferencia (6= 5 - 1)
	Estimado	Ampliaciones y Reducciones	Modificado	Devengado	Recaudado	
	(1)	(2)	(3= 1 + 2)	(4)	(5)	
Impuestos	2,526,753	0	2,526,753	1,983,639	1,983,639	-543,114
Cuotas y Aportaciones de Seguridad Social	0	0	0	0	0	0
Contribuciones de Mejoras	0	0	0	0	0	0
Derechos	2,006,749	0	2,006,749	680,780	680,780	-1,325,970
Productos	904,844	0	904,844	600,919	600,919	-303,925
Aprovechamientos	1,552,033	0	1,552,033	2,117,266	2,117,266	565,233
Ingresos por Venta de Bienes, Prestación de Servicios y Otros Ingresos	0	0	0	0	0	0
Participaciones, Aportaciones, Convenios, Incentivos Derivados de la Colaboración Fiscal y Fondos Distintos de Aportaciones	101,856,912	0	101,856,912	79,013,644	79,013,644	-22,843,267
Transferencias, Asignaciones, Subsidios y Subvenciones, y Pensiones y Jubilaciones	0	0	0	0	0	0
Ingresos Derivados de Financiamientos	3,000,000	0	3,000,000	0	0	-3,000,000
Total	111,847,291	0	111,847,291	84,396,248	84,396,248	-27,451,043
				Ingresos excedentes¹		

Estado Analítico de Ingresos Por Fuente de Financiamiento	Ingreso					Diferencia (6= 5 - 1)
	Estimado	Ampliaciones y Reducciones	Modificado	Devengado	Recaudado	
	(1)	(2)	(3= 1 + 2)	(4)	(5)	
Ingresos del Poder Ejecutivo Federal o Estatal y de los Municipios						
Impuestos	2,526,753	0	2,526,753	1,983,639	1,983,639	-543,114
Cuotas y Aportaciones de Seguridad Social	0	0	0	0	0	0
Contribuciones de Mejoras	0	0	0	0	0	0
Derechos	2,006,749	0	2,006,749	680,780	680,780	-1,325,970
Productos	904,844	0	904,844	600,919	600,919	-303,925
Aprovechamientos	1,552,033	0	1,552,033	2,117,266	2,117,266	565,233
Participaciones, Aportaciones, Convenios, Incentivos Derivados de la Colaboración Fiscal y Fondos Distintos de Aportaciones	101,856,912	0	101,856,912	79,013,644	79,013,644	-22,843,267
Transferencias, Asignaciones, Subsidios y Subvenciones, y Pensiones y Jubilaciones	0	0	0	0	0	0
Ingresos de los Entes Públicos de los Poderes Legislativo y Judicial, de los Órganos Autónomos y del Sector Paraestatal o Paramunicipal, así como de las Empresas Productivas del Estado						
Cuotas y Aportaciones de Seguridad Social	0	0	0	0	0	0
Productos	0	0	0	0	0	0
Ingresos por Venta de Bienes, Prestación de Servicios y Otros Ingresos	0	0	0	0	0	0
Transferencias, Asignaciones, Subsidios y Subvenciones, y Pensiones y Jubilaciones	0	0	0	0	0	0
Ingresos derivados de financiamiento						
Ingresos Derivados de Financiamientos	3,000,000	0	3,000,000	0	0	-3,000,000
Total	111,847,291	0	111,847,291	84,396,248	84,396,248	-27,451,043
				Ingresos excedentes		


 LIC. BALTAZAR MARTINEZ MONTEMAYOR
 PRESIDENTE MUNICIPAL

 ING. CECILIA ANGELICA MORENO GONZALEZ
 SINDICA MUNICIPAL
**PRESIDENCIA MUNICIPAL
 DE CERRALVO, N. L.
 2021 - 2024**


 REGINO FABIAN GARCIA ANZALDUA
 SRIO. DE FINANZAS Y TESORERO MUNICIPAL

**PRESIDENCIA MUNICIPAL
 DE CERRALVO, N. L.
 2021 - 2024**

Cuenta Pública 2022
 MUNICIPIO DE CERRALVO
 Estado Analítico del Ejercicio del Presupuesto de Egresos
 Clasificación Administrativa
 Del 1 de Enero al 31 de Diciembre de 2022

Concepto	Egresos					
	Aprobado	Ampliaciones/ (Reducciones)	Modificado	Devengado	Pagado	Subejercicio
	1	2	3 = (1 + 2)	4	5	6 = (3 - 4)
Sin Ramo/Dependencia	\$105,252,036	\$0	\$105,252,036	\$82,200,924	\$82,289,896	\$23,051,112
1 CERRALVO	\$105,252,036	\$0	\$105,252,036	\$82,200,924	\$82,289,896	\$23,051,112
			\$0			\$0
			\$0			\$0
			\$0			\$0
			\$0			\$0
			\$0			\$0
			\$0			\$0
			\$0			\$0
Total del Gasto	\$105,252,036	\$0	\$105,252,036	\$82,200,924	\$82,289,896	\$23,051,112


 PRESIDENCIA MUNICIPAL
 DE CERRALVO, N. L.
 2021 - 2024


 LIC. BALTAZAR MARTINEZ MONTEMAYOR
 PRESIDENTE MUNICIPAL


SINDICATURA MUNICIPAL
 DE CERRALVO, N. L.
 2021 - 2024


 REGINO FABIAN GARCIA ANZALDUA
 SRIO. DE FINANZAS Y TESORERO MUNICIPAL
 MUNICIPAL
 DE CERRALVO, N. L.
 2021 - 2024

Cuenta Pública 2022
MUNICIPIO DE CERRALVO
Estado Analítico del Ejercicio del Presupuesto de Egresos
Clasificación Económica (por Tipo de Gasto)
Del 1 de Enero al 31 de Diciembre de 2022

Concepto	Egresos					Subejercicio 6 = (3 - 4)
	Aprobado	Ampliaciones/ (Reducciones)	Modificado	Devengado	Pagado	
	1	2	3 = (1 + 2)	4	5	
Gasto Corriente	84,446,948	0	84,446,948	72,106,705	72,195,677	12,340,243
Gasto de Capital	17,805,088	0	17,805,088	10,094,219	10,094,219	7,710,869
Amortización de la Deuda y Disminución de Pasivos	3,000,000	0	3,000,000	0	0	3,000,000
Pensiones y Jubilaciones	0	0	0	0	0	0
Participaciones	0	0	0	0	0	0
Total del Gasto	105,252,036	0	105,252,036	82,200,924	82,289,896	23,051,112


 LIC. BALTAZAR MARTINEZ MONTEMAYOR
 PRESIDENTE MUNICIPAL
 DE CERRALVO, N. L.
 2021 - 2024


 REGINO FABIAN GARCIA ANZALDUA
 SRIO. DE FINANZAS Y TESORERO MUNICIPAL
 DE CERRALVO, N. L.
 2021 - 2024


 ING. CECILIA ANGELICA MORENO GONZALEZ
 SINDICA MUNICIPAL
 DE CERRALVO, N. L.
 2021 - 2024

Cuenta Pública 2022
MUNICIPIO DE CERRALVO
Estado Analítico del Ejercicio del Presupuesto de Egresos
Clasificación Funcional (Finalidad y Función)
Del 1 de Enero al 31 de Diciembre de 2022

Concepto	Egresos					Subejercicio 6 = (3 - 4)
	Aprobado	Ampliaciones/ (Reducciones)	Modificado	Devengado	Pagado	
	1	2	3 = (1 + 2)	4	5	
Gobierno	105,252,036	0	105,252,036	82,200,924	82,289,896	23,051,112
Legislación			0			0
Justicia			0			0
Coordinación de la Política de Gobierno			0			0
Relaciones Exteriores			0			0
Asuntos Financieros y Hacendarios			0			0
Seguridad Nacional			0			0
Asuntos de Orden Público y de Seguridad Interior	105,252,036	0	105,252,036	82,200,924	82,289,896	23,051,112
Otros Servicios Generales			0			0
Desarrollo Social	0	0	0	0	0	0
Protección Ambiental			0			0
Vivienda y Servicios a la Comunidad			0			0
Salud			0			0
Recreación, Cultura y Otras Manifestaciones Sociales			0			0
Educación			0			0
Protección Social			0			0
Otros Asuntos Sociales			0			0
Desarrollo Económico	0	0	0	0	0	0
Asuntos Económicos, Comerciales y Laborales en General			0			0
Agropecuaria, Silvicultura, Pesca y Caza			0			0
Combustibles y Energía			0			0
Minería, Manufacturas y Construcción			0			0
Transporte			0			0
Comunicaciones			0			0
Turismo			0			0
Ciencia, Tecnología e Innovación			0			0
Otras Industrias y Otros Asuntos Económicos			0			0

Otras no Clasificadas en Funciones Anteriores	0	0	0	0	0	0
Transacciones de la Deuda Publica / Costo Financiero de la Deuda			0			0
Transferencias, Participaciones y Aportaciones entre Diferentes Niveles y Ordenes de Gobierno			0			0
Saneamiento del Sistema Financiero			0			0
Adeudos de Ejercicios Fiscales Anteriores			0			0
Total del Gasto	105,252,036	0	105,252,036	82,200,924	82,289,896	23,051,112



 LIC. BALTAZAR MARTINEZ MONTEMAYOR
 PRESIDENTE MUNICIPAL
 PRESIDENCIA MUNICIPAL
 DE CERRALVO, N. L.
 2021 - 2024



 ING. CECILIA ANGELICA MORENO GONZALEZ
 SINDICA MUNICIPAL
 SINDICATURA MUNICIPAL
 DE CERRALVO, N. L.
 2021 - 2024



 REGINO FABIAN GARCIA ANZALDUA
 DIRECTOR DE FINANZAS Y TESORERO MUNICIPAL

TESORERIA MUNICIPAL
 DE CERRALVO, N. L.
 2021 - 2024

Cuenta Pública 2022
MUNICIPIO DE CERRALVO
Estado Analítico del Ejercicio del Presupuesto de Egresos
Clasificación por Objeto del Gasto (Capítulo y Concepto)
Del 1 de Enero al 31 de Diciembre de 2022

Concepto	Egresos					Subejercicio 6 = (3 - 4)
	Aprobado	Ampliaciones/ (Reducciones)	Modificado	Devengado	Pagado	
	1	2	3 = (1 + 2)	4	5	
Servicios Personales	44,199,712	0	44,199,712	38,400,972	38,400,972	5,798,740
Remuneraciones al Personal de Carácter Permanente	38,142,295	-191,645	37,950,649	32,151,909	32,151,909	5,798,740
Remuneraciones al Personal de Carácter Transitorio	0	0	0	0	0	0
Remuneraciones Adicionales y Especiales	5,892,926	-187,738	5,705,187	5,705,187	5,705,187	0
Seguridad Social	0	0	0	0	0	0
Otras Prestaciones Sociales y Económicas	164,492	379,384	543,876	543,876	543,876	0
Previsiones	0	0	0	0	0	0
Pago de Estímulos a Servidores Públicos	0	0	0	0	0	0
Materiales y Suministros	10,683,699	1,034,291	11,717,990	11,717,990	11,717,990	0
Materiales de Administración, Emisión de Documentos y Artículos Oficiales	761,672	115,536	877,208	877,208	877,208	0
Alimentos y Utensilios	357,516	-98,377	259,138	259,138	259,138	0
Materias Primas y Materiales de Producción y Comercialización	0	0	0	0	0	0
Materiales y Artículos de Construcción y de Reparación	1,312,681	1,652,440	2,965,121	2,965,121	2,965,121	0
Productos Químicos, Farmacéuticos y de Laboratorio	796,228	-506,671	289,557	289,557	289,557	0
Combustibles, Lubrificantes y Aditivos	6,063,880	-192,251	5,871,629	5,871,629	5,871,629	0
Vestuario, Blancos, Prendas de Protección y Artículos Deportivos	15,541	74,887	90,428	90,428	90,428	0
Materiales y Suministros Para Seguridad	0	0	0	0	0	0
Herramientas, Refacciones y Accesorios Menores	1,376,181	-11,272	1,364,910	1,364,910	1,364,910	0
Servicios Generales	26,593,798	-1,034,291	25,559,507	19,673,246	19,762,218	5,886,261
Servicios Básicos	4,363,651	-81,687	4,281,964	4,281,964	4,281,964	0
Servicios de Arrendamiento	3,807,697	-952,604	2,855,093	2,285,011	2,285,011	570,082
Servicios Profesionales, Científicos, Técnicos y Otros Servicios	1,206,194	0	1,206,194	432,448	432,448	773,746
Servicios Financieros, Bancarios y Comerciales	134,995	0	134,995	28,258	28,258	106,737
Servicios de Instalación, Reparación, Mantenimiento y Conservación	13,539,759	-2,508,799	11,030,959	6,623,889	6,712,861	4,407,070
Servicios de Comunicación Social y Publicidad	24,397	69,225	93,622	93,622	93,622	0
Servicios de Traslado y Viáticos	82,109	-69,225	12,884	9,037	9,037	3,847
Servicios Oficiales	2,746,335	88,596	2,834,931	2,834,931	2,834,931	0
Otros Servicios Generales	688,661	2,420,204	3,108,865	3,084,087	3,084,087	24,779
Transferencias, Asignaciones, Subsidios y Otras Ayudas	2,969,738	0	2,969,738	2,314,497	2,314,497	655,242
Transferencias Internas y Asignaciones al Sector Público	0	0	0	0	0	0
Transferencias al Resto del Sector Público	0	0	0	0	0	0
Subsidios y Subvenciones	0	0	0	0	0	0
Ayudas Sociales	2,969,738	0	2,969,738	2,314,497	2,314,497	655,242
Pensiones y Jubilaciones	0	0	0	0	0	0
Transferencias a Fideicomisos, Mandatos y Otros Análogos	0	0	0	0	0	0
Transferencias a la Seguridad Social	0	0	0	0	0	0
Donativos	0	0	0	0	0	0
Transferencias al Exterior	0	0	0	0	0	0
Bienes Muebles, Inmuebles e Intangibles	775,371	0	775,371	320,435	320,435	454,935
Mobiliario y Equipo de Administración	775,371	0	775,371	320,435	320,435	454,935
Mobiliario y Equipo Educativo y Recreativo	0	0	0	0	0	0
Equipo e Instrumental Médico y de Laboratorio	0	0	0	0	0	0
Vehículos y Equipo de Transporte	0	0	0	0	0	0
Equipo de Defensa y Seguridad	0	0	0	0	0	0
Maquinaria, Otros Equipos y Herramientas	0	0	0	0	0	0
Activos Biológicos	0	0	0	0	0	0
Bienes Inmuebles	0	0	0	0	0	0
Activos Intangibles	0	0	0	0	0	0
Inversión Pública	17,029,718	0	17,029,718	9,773,784	9,773,784	7,255,934
Obra Pública en Bienes de Dominio Público	17,029,718	0	17,029,718	9,773,784	9,773,784	7,255,934
Obra Pública en Bienes Propios	0	0	0	0	0	0
Proyectos Productivos y Acciones de Fomento	0	0	0	0	0	0
Inversiones Financieras y Otras Provisiones	0	0	0	0	0	0
Inversiones Para el Fomento de Actividades Productivas	0	0	0	0	0	0
Acciones y Participaciones de Capital	0	0	0	0	0	0

Cuenta Pública 2022
MUNICIPIO DE CERRALVO
Estado Analítico del Ejercicio del Presupuesto de Egresos
Clasificación por Objeto del Gasto (Capítulo y Concepto)
Del 1 de Enero al 31 de Diciembre de 2022

Concepto	Egresos					Subejercicio 6 = (3-4)
	Aprobado	Ampliaciones/ (Reducciones)	Modificado	Devengado	Pagado	
	1	2	3 = (1 + 2)	4	5	
Compra de Títulos y Valores	0	0	0	0	0	0
Concesión de Préstamos	0	0	0	0	0	0
Inversiones en Fideicomisos, Mandatos y Otros Análogos	0	0	0	0	0	0
Otras Inversiones Financieras	0	0	0	0	0	0
Provisiones para Contingencias y Otras Erogaciones Especiales	0	0	0	0	0	0
Participaciones y Aportaciones	0	0	0	0	0	0
Participaciones	0	0	0	0	0	0
Aportaciones	0	0	0	0	0	0
Convenios	0	0	0	0	0	0
Deuda Pública	3,000,000	0	3,000,000	0	0	3,000,000
Amortización de la Deuda Pública	3,000,000	0	3,000,000	0	0	3,000,000
Intereses de la Deuda Pública	0	0	0	0	0	0
Comisiones de la Deuda Pública	0	0	0	0	0	0
Gastos de la Deuda Pública	0	0	0	0	0	0
Costo por Coberturas	0	0	0	0	0	0
Apoyos Financieros	0	0	0	0	0	0
Adeudos de Ejercicios Fiscales Anteriores (Adefas)	0	0	0	0	0	0
Total del Gasto	105,252,036	0	105,252,036	82,200,924	82,289,896	23,051,112

ESTADOS UNIDOS MEXICANOS
PRESIDENCIA MUNICIPAL
DE CERRALVO, N. L.
2021 - 2024
LIC. BALTAZAR MARTINEZ MONTEMAYOR
PRESIDENTE MUNICIPAL
SINDICATURA MUNICIPAL
ING. CECILIA ANGELICA MORENO GONZALEZ
SINDICA MUNICIPAL
DE CERRALVO, N. L.
2021 - 2024

ESTADOS UNIDOS MEXICANOS
TESORERIA MUNICIPAL
DE CERRALVO, N. L.
2021 - 2024
REGINO FABIAN GARCIA ANZALDUA
SRIO. DE FINANZAS Y TESORERO MUNICIPAL


Cuenta Pública 2022
MUNICIPIO DE CERRALVO
Endeudamiento Neto
Del 1 de Enero al 31 de Diciembre de 2022

Identificación de Crédito o Instrumento	Contratación/Colocación	Amortización	Endeudamiento Neto
	A	B	C = A - B
Creditos Bancarios			
			0
			0
			0
			0
			0
			0
			0
			0
			0
			0
			0
Total Créditos Bancarios	0	0	0

Otros Instrumentos de Deuda			
			0
			0
			0
			0
			0
			0
Total Otros Instrumentos de Deuda	0	0	0

TOTAL	0	0	0
--------------	----------	----------	----------


PRESIDENCIA MUNICIPAL
DE CERRALVO, N. L.
 LIC. BALTAZAR MARTINEZ MONTEMAYOR
 PRESIDENTE MUNICIPAL
 2021 - 2024


REGIDOR MUNICIPAL
SRIO. DE FINANZAS Y TESORERO MUNICIPAL
 REGINO FABIAN GARCIA ANZALDUA
 2021 - 2024



SINDICATURA MUNICIPAL
DE CERRALVO, N. L.
 ING. CECILIA ANGELICA MORENO GONZALEZ
 SINDICA MUNICIPAL
 2021 - 2024

Cuenta Pública 2022
MUNICIPIO DE CERRALVO
Intereses de la Deuda
Del 1 de Enero al 31 de Diciembre de 2022

Identificación de Crédito o Instrumento	Devengado	Pagado
Créditos Bancarios		
Total de intereses de Créditos Bancarios	0	0

Otros Instrumentos de Deuda		
Total de intereses de Otros Instrumentos de Deuda	0	0

TOTAL	0	0
--------------	----------	----------


PRESIDENCIA MUNICIPAL
DE CERRALVO, N. L.
 2021 - 2024
 LIC. BALTAZAR MARTINEZ MONTEMAYOR
 PRESIDENTE MUNICIPAL


SECRETARÍA MUNICIPAL
DE CERRALVO, N. L.
 2021 - 2024
 REGINO FABIAN GARCIA ANZALC
 E FINANZAS Y TESORERO MU


SINDICATURA MUNICIPAL
 ING. CECILIA ANGELICA MORENO GONZALEZ
 2021 - 2024
 SINDICA MUNICIPAL

Cuenta Pública 2022
MUNICIPIO DE CERRALVO
 Indicadores de Postura Fiscal
 Del 1 de Enero al 31 de Diciembre de 2022

Concepto	Estimado	Devengado	Pagado ³
I. Ingresos Presupuestarios (I=1+2)	108,847,291	84,396,248	84,396,248
1. Ingresos del Gobierno de la Entidad Federativa ¹	108,847,291	84,396,248	84,396,248
2. Ingresos del Sector Paraestatal ¹	0	0	0
II. Egresos Presupuestarios (II=3+4)	102,252,036	82,200,924	82,289,896
3. Egresos del Gobierno de la Entidad Federativa ²	102,252,036	82,200,924	82,289,896
4. Egresos del Sector Paraestatal ²	0	0	0
III. Balance Presupuestario (Superávit o Déficit) (III = I - II)	6,595,254	2,195,324	2,106,352


Concepto	Estimado	Devengado	Pagado ³
III. Balance presupuestario (Superávit o Déficit)	6,595,254	2,195,324	2,106,352
IV. Intereses, Comisiones y Gastos de la Deuda	0	0	0
V. Balance Primario (Superávit o Déficit) (V= III - IV)	6,595,254	2,195,324	2,106,352


Concepto	Estimado	Devengado	Pagado ³
A. Financiamiento	3,000,000	0	0
B. Amortización de la deuda	3,000,000	0	0
C. Endeudamiento ó desendeudamiento (C = A - B)	0	0	0

1. Los Ingresos que se presentan son los ingresos presupuestarios totales sin incluir los ingresos por financiamientos. Los Ingresos del Gobierno de la Entidad Federativa corresponden a los del Poder Ejecutivo, Legislativo Judicial y Autónomos

2. Los egresos que se presentan son los egresos presupuestarios totales sin incluir los egresos por amortización. Los egresos del Gobierno de la Entidad Federativa corresponden a los del Poder Ejecutivo, Legislativo, Judicial y Órganos Autónomos

3. Para Ingresos se reportan los ingresos recaudados; para egresos se reportan los egresos pagados

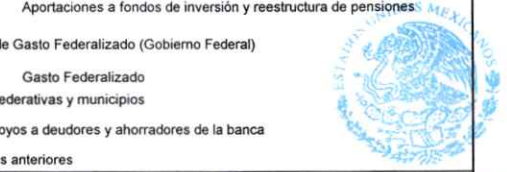

 LIC. BALTAZAR MARTINEZ MONTEMAYOR
 PRESIDENTE MUNICIPAL


 REGINO FABIAN GARCIA ANZALDUA
 SRIO. DE FINANZAS Y TESORERO MUNICIPAL


 ING. CECILIA ANGELICA MORENO GONZALEZ
 SINDICA MUNICIPAL

Cuenta Pública 2022
MUNICIPIO DE CERRALVO
Gasto por Categoría Programática
Del 1 de Enero al 31 de Diciembre de 2022

Concepto	Egresos					Subejercicio 6 = (3 - 4)
	Aprobado	Ampliaciones/ (Reducciones)	Modificado	Devengado	Pagado	
	1	2	3 = (1 + 2)	4	5	
Programas	105,252,036	0	105,252,036	82,200,924	82,289,896	23,051,112
Subsidios: Sector Social y Privado o Entidades Federativas y Municipios	0	0	0	0	0	0
Sujetos a Reglas de Operación	0	0	0	0	0	0
Otros Subsidios	0	0	0	0	0	0
Desempeño de las Funciones	105,252,036	0	105,252,036	82,200,924	82,289,896	23,051,112
Prestación de Servicios Públicos	105,252,036	0	105,252,036	82,200,924	82,289,896	23,051,112
Provisión de Bienes Públicos	0	0	0	0	0	0
Planeación, seguimiento y evaluación de políticas públicas	0	0	0	0	0	0
Promoción y fomento	0	0	0	0	0	0
Regulación y supervisión	0	0	0	0	0	0
Funciones de las Fuerzas Armadas (Únicamente Gobierno Federal)	0	0	0	0	0	0
Específicos	0	0	0	0	0	0
Proyectos de Inversión	0	0	0	0	0	0
Administrativos y de Apoyo	0	0	0	0	0	0
Apoyo al proceso presupuestario y para mejorar la eficiencia institucional	0	0	0	0	0	0
Apoyo a la función pública y al mejoramiento de la gestión	0	0	0	0	0	0
Operaciones ajenas	0	0	0	0	0	0
Compromisos	0	0	0	0	0	0
Obligaciones de cumplimiento de resolución jurisdiccional	0	0	0	0	0	0
Desastres Naturales	0	0	0	0	0	0
Obligaciones	0	0	0	0	0	0
Pensiones y jubilaciones	0	0	0	0	0	0
Aportaciones a la seguridad social	0	0	0	0	0	0
Aportaciones a fondos de estabilización	0	0	0	0	0	0
Aportaciones a fondos de inversión y reestructura de pensiones	0	0	0	0	0	0
Programas de Gasto Federalizado (Gobierno Federal)	0	0	0	0	0	0
Gasto Federalizado	0	0	0	0	0	0
Participaciones a entidades federativas y municipios	0	0	0	0	0	0
Costo financiero, deuda o apoyos a deudores y ahorradores de la banca	0	0	0	0	0	0
Adeudos de ejercicios fiscales anteriores	0	0	0	0	0	0
Total del Gasto	105,252,036	0	105,252,036	82,200,924	82,289,896	23,051,112



PRESIDENCIA MUNICIPAL
DE CERRALVO, N. L.
2021 - 2024



LIC. BALTAZAR MARTINEZ MONTEMAYOR
PRESIDENTE MUNICIPAL

SINDICATURA
DE CERRALVO, N. L.
2021 - 2024

ING. CECILIA ANGÉLICA MORENO GONZÁLEZ
SINIDICA MUNICIPAL



REGINO FABIAN GARCIA ANZALDUA

SRIO. DE FINANZAS Y TESORERO MUNICIPAL
2021 - 2024

MUNICIPIO DE CERRALVO (a)					
Estado de Situación Financiera Detallado - LDF					
Al 31 de diciembre de 2021 y al 31 de Diciembre de 2022 (b)					
(PESOS)					
Concepto (c)	2022 (d)	31 de diciembre de 2021 (e)	Concepto (c)	2022 (d)	31 de diciembre de 2021 (e)
ACTIVO			PASIVO		
Activo Circulante			Activo Circulante		
a. Efectivo y Equivalentes (a=a1+a2+a3+a4+a5+a6+a7)	9,379,517	6,269,454	a. Cuentas por Pagar a Corto Plazo (a=a1+a2+a3+a4+a5+a6+a7+a8+a9)	11,381,978	9,693,535
a1) Efectivo	6,287	0	a1) Servicios Personales por Pagar a Corto Plazo	0	0
a2) Bancos/Tesorería	9,381,936	6,273,807	a2) Proveedores por Pagar a Corto Plazo	0	0
a3) Bancos/Dependencias y Otros	0	0	a3) Contratistas por Obras Públicas por Pagar a Corto Plazo	-25	-25
a4) Inversiones Temporales (Hasta 3 meses)	-8,706	-4,353	a4) Participaciones y Aportaciones por Pagar a Corto Plazo	0	0
a5) Fondos con Afectación Específica	0	0	a5) Transferencias Otorgadas por Pagar a Corto Plazo	0	0
a6) Depósitos de Fondos de Terceros en Garantía y/o Administración	0	0	a6) Intereses, Comisiones y Otros Gastos de la Deuda Pública por Pagar a Corto Plazo	3	3
a7) Otros Efectivos y Equivalentes	0	0	a7) Retenciones y Contribuciones por Pagar a Corto Plazo	11,856,232	10,233,742
b. Derechos a Recibir Efectivo o Equivalentes (b=b1+b2+b3+b4+b5+b6+b7)	188,621	46,619	a8) Devoluciones de la Ley de Ingresos por Pagar a Corto Plazo	0	0
b1) Inversiones Financieras de Corto Plazo	0	0	a9) Otras Cuentas por Pagar a Corto Plazo	-474,233	-540,185
b2) Cuentas por Cobrar a Corto Plazo	0	0	b. Documentos por Pagar a Corto Plazo (b=b1+b2+b3)	0	0
b3) Deudores Diversos por Cobrar a Corto Plazo	188,621	46,619	b1) Documentos Comerciales por Pagar a Corto Plazo	0	0
b4) Ingresos por Recuperar a Corto Plazo	0	0	b2) Documentos con Contratistas por Obras Públicas por Pagar a Corto Plazo	0	0
b5) Deudores por Anticipos de la Tesorería a Corto Plazo	0	0	b3) Otros Documentos por Pagar a Corto Plazo	0	0
b6) Préstamos Otorgados a Corto Plazo	0	0	c. Porción a Corto Plazo de la Deuda Pública (c=c1+c2)	0	0
b7) Otros Derechos a Recibir Efectivo o Equivalentes a Corto Plazo	0	0	c1) Porción a Corto Plazo de la Deuda Pública	0	0
c. Derechos a Recibir Bienes o Servicios (c=c1+c2+c3+c4+c5)	0	0	c2) Porción a Corto Plazo de Arrendamiento Financiero	0	0
c1) Anticipo a Proveedores por Adquisición de Bienes y Prestación de Servicios a Corto Plazo	0	0	d. Títulos y Valores a Corto Plazo	0	0
c2) Anticipo a Proveedores por Adquisición de Bienes Inmuebles y Muebles a Corto Plazo	0	0	e. Pasivos Diferidos a Corto Plazo (e=e1+e2+e3)	0	0
c3) Anticipo a Proveedores por Adquisición de Bienes Intangibles a Corto Plazo	0	0	e1) Ingresos Cobrados por Adelantado a Corto Plazo	0	0
c4) Anticipo a Contratistas por Obras Públicas a Corto Plazo	0	0	e2) Intereses Cobrados por Adelantado a Corto Plazo	0	0
c5) Otros Derechos a Recibir Bienes o Servicios a Corto Plazo	0	0	e3) Otros Pasivos Diferidos a Corto Plazo	0	0
d. Inventarios (d=d1+d2+d3+d4+d5)	0	0	f. Fondos y Bienes de Terceros en Garantía y/o Administración a Corto Plazo (f=f1+f2+f3+f4+f5+f6)	0	0
d1) Inventario de Mercancías para Venta	0	0	f1) Fondos en Garantía a Corto Plazo	0	0
d2) Inventario de Mercancías Terminadas	0	0	f2) Fondos en Administración a Corto Plazo	0	0
d3) Inventario de Mercancías en Proceso de Elaboración	0	0	f3) Fondos Contingentes a Corto Plazo	0	0
d4) Inventario de Materias Primas, Materiales y Suministros para Producción	0	0	f4) Fondos de Fideicomisos, Mandatos y Contratos Análogos a Corto Plazo	0	0
d5) Bienes en Tránsito	0	0	f5) Otros Fondos de Terceros en Garantía y/o Administración a Corto Plazo	0	0
e. Almacenes	0	0	f6) Valores y Bienes en Garantía a Corto Plazo	0	0
f. Estimación por Pérdida o Deterioro de Activos Circulantes (f=f1+f2)	0	0	g. Provisiones a Corto Plazo (g=g1+g2+g3)	0	0
f1) Estimaciones para Cuentas Incoobrables por Derechos a Recibir Efectivo o Equivalentes	0	0	g1) Provisión para Demandas y Juicios a Corto Plazo	0	0
f2) Estimación por Deterioro de Inventarios	0	0	g2) Provisión para Contingencias a Corto Plazo	0	0
g. Otros Activos Circulantes (g=g1+g2+g3+g4)	0	0	g3) Otras Provisiones a Corto Plazo	0	0
g1) Valores en Garantía	0	0	h. Otros Pasivos a Corto Plazo (h=h1+h2+h3)	0	0
g2) Bienes en Garantía (excluye depósitos de fondos)	0	0	h1) Ingresos por Clasificar	0	0
g3) Bienes Derivados de Embargos, Decomisos, Aseguramientos y Dación en Pago	0	0	h2) Recaudación por Participar	0	0
g4) Adquisición con Fondos de Terceros	0	0	h3) Otros Pasivos Circulantes	0	0
IA. Total de Activos Circulantes (IA = a + b + c + d + e + f + g)	9,568,139	6,316,074	IA. Total de Pasivos Circulantes (IIA = a + b + c + d + e + f + g + h)	11,381,978	9,693,535
Activo No Circulante			Pasivo No Circulante		
a. Inversiones Financieras a Largo Plazo	0	0	a. Cuentas por Pagar a Largo Plazo	0	0
b. Derechos a Recibir Efectivo o Equivalentes a Largo Plazo	0	0	b. Documentos por Pagar a Largo Plazo	0	0
c. Bienes Inmuebles, Infraestructura y Construcciones en Proceso	29,616,055	29,616,055	c. Deuda Pública a Largo Plazo	0	0
d. Bienes Muebles	19,146,036	18,825,601	d. Pasivos Diferidos a Largo Plazo	0	0
e. Activos Intangibles	0	0	e. Fondos y Bienes de Terceros en Garantía y/o en Administración a Largo Plazo	0	0
f. Depreciación, Deterioro y Amortización Acumulada de Bienes	-19,077,741	-19,077,741	f. Provisiones a Largo Plazo	0	0
g. Activos Diferidos	0	0	IIIB. Total de Pasivos No Circulantes (IIIB = a + b + c + d + e + f)	0	0
h. Estimación por Pérdida o Deterioro de Activos no Circulantes	0	0	II. Total del Pasivo (II = IIA + IIIB)	11,381,978	9,693,535
i. Otros Activos no Circulantes	0	0	HACIENDA PÚBLICA/PATRIMONIO		
IB. Total de Activos No Circulantes (IB = a + b + c + d + e + f + g + h + i)	29,684,350	29,363,915	IIIA. Hacienda Pública/Patrimonio Contribuido (IIIA = a + b + c)	-85,196	-85,196
I. Total del Activo (I = IA + IB)	39,252,489	35,679,989	a. Aportaciones	0	0
			b. Donaciones de Capital	0	0
			c. Actualización de la Hacienda Pública/Patrimonio	-85,196	-85,196
			IIIB. Hacienda Pública/Patrimonio Generado (IIIB = a + b + c + d + e)	28,024,679	26,051,649
			a. Resultados del Ejercicio (Ahorro/ Desahorro)	2,603,198	1,441,523
			b. Resultados de Ejercicios Anteriores	25,421,481	24,610,127
			c. Revalúos	0	0
			d. Reservas	0	0
			e. Rectificaciones de Resultados de Ejercicios Anteriores	0	0
			IIIC. Exceso o Insuficiencia en la Actualización de la Hacienda Pública/Patrimonio (IIIC = a + b)	0	0
			a. Resultado por Posición Monetaria	0	0
			b. Resultado por Tenencia de Activos no Monetarios	0	0
			III. Total Hacienda Pública/Patrimonio (III = IIIA + IIIB + IIIC)	27,959,483	25,966,453
			IV. Total del Pasivo y Hacienda Pública/Patrimonio (IV = II + III)	39,341,460	35,679,988

MUNICIPIO DE CERRALVO (a)							
Informe Analítico de la Deuda Pública y Otros Pasivos - LDF							
Del 1 de Enero al 31 de Diciembre de 2022 (b)							
(PESOS)							
Denominación de la Deuda Pública y Otros Pasivos (c)	Saldo al 31 de diciembre de 2021 (d)	Disposiciones del Periodo (e)	Amortizaciones del Periodo (f)	Revaluaciones, Reclasificaciones y Otros Ajustes (g)	Saldo Final del Periodo h=d+e-f+g	Pago de Intereses del Periodo (i)	Pago de Comisiones y demás costos asociados durante el Periodo (j)
1. Deuda Pública (1=A+B)	0	0	0	0	0	0	0
A. Corto Plazo (A=a1+a2+a3)	0	0	0	0	0	0	0
a1) Instituciones de Crédito	0	0	0	0	0	0	0
a2) Títulos y Valores	0	0	0	0	0	0	0
a3) Arrendamientos Financieros	0	0	0	0	0	0	0
B. Largo Plazo (B=b1+b2+b3)	0	0	0	0	0	0	0
b1) Instituciones de Crédito	0	0	0	0	0	0	0
b2) Títulos y Valores	0	0	0	0	0	0	0
b3) Arrendamientos Financieros	0	0	0	0	0	0	0
2. Otros Pasivos	9,693,535				11,381,978		
3. Total de la Deuda Pública y Otros Pasivos	9,693,535	0	0	0	11,381,978	0	0
4. Deuda Contingente 1 (Informativo)	0	0	0	0	0	0	0
A. Deuda Contingente 1					0		
B. Deuda Contingente 2					0		
C. Deuda Contingente XX					0		
5. Valor de Instrumentos Bono Cupón Cero 2 (Informativo)	0	0	0	0	0	0	0
A. Instrumento Bono Cupón Cero 1					0		
B. Instrumento Bono Cupón Cero 2					0		
C. Instrumento Bono Cupón Cero XX					0		

1. Se refiere a cualquier Financiamiento sin fuente o garantía de pago definida, que sea asumida de manera solidaria o subsidiaria por las Entidades Federativas con sus Municipios, organismos descentralizados y empresas de participación estatal mayoritaria y fideicomisos, locales o municipales, y por los Municipios con sus respectivos organismos descentralizados y empresas de participación municipal mayoritaria.

2. Se refiere al valor del Bono Cupón Cero que respalda el pago de los créditos asociados al mismo (Activo).

Obligaciones a Corto Plazo (k)	Monto Contratado (l)	Plazo Pactado (m)	Tasa de Interés (n)	Comisiones y Costos Relacionados (o)	Tasa Efectiva (p)
6. Obligaciones a Corto Plazo (Informativo)	0	0	0	0	0
A. Crédito 1					
B. Crédito 2					
C. Crédito XX					

MUNICIPIO DE CERRALVO (a)
Balance Presupuestario - LDF
Del 1 de Enero al 31 de Diciembre de 2022 (b)
(PESOS)

Concepto (c)	Estimado/ Aprobado (d)	Devengado	Recaudado/ Pagado
A. Ingresos Totales (A = A1+A2+A3)	105,847,291	84,396,248	84,396,248
A1. Ingresos de Libre Disposición	87,364,070	65,523,208	65,523,208
A2. Transferencias Federales Etiquetadas	21,483,221	18,873,039	18,873,039
A3. Financiamiento Neto	-3,000,000	0	0
B. Egresos Presupuestarios¹ (B = B1+B2)	102,252,036	82,200,924	82,289,896
B1. Gasto No Etiquetado (sin incluir Amortización de la Deuda Pública)	102,252,036	82,200,924	82,289,896
B2. Gasto Etiquetado (sin incluir Amortización de la Deuda Pública)			
C. Remanentes del Ejercicio Anterior (C = C1 + C2)		0	0
C1. Remanentes de Ingresos de Libre Disposición aplicados en el periodo			
C2. Remanentes de Transferencias Federales Etiquetadas aplicados en el periodo			
I. Balance Presupuestario (I = A - B + C)	3,595,254	2,195,324	2,106,352
II. Balance Presupuestario sin Financiamiento Neto (II = I - A3)	6,595,254	2,195,324	2,106,352
III. Balance Presupuestario sin Financiamiento Neto y sin Remanentes del Ejercicio Anterior (III= II - C)	6,595,254	2,195,324	2,106,352

Concepto	Aprobado	Devengado	Pagado
E. Intereses, Comisiones y Gastos de la Deuda (E = E1+E2)	0	0	0
E1. Intereses, Comisiones y Gastos de la Deuda con Gasto No Etiquetado			
E2. Intereses, Comisiones y Gastos de la Deuda con Gasto Etiquetado			
IV. Balance Primario (IV = III - E)	6,595,254	2,195,324	2,106,352

Concepto	Estimado/ Aprobado	Devengado	Recaudado/ Pagado
F. Financiamiento (F = F1 + F2)	0	0	0
F1. Financiamiento con Fuente de Pago de Ingresos de Libre Disposición			
F2. Financiamiento con Fuente de Pago de Transferencias Federales Etiquetadas			
G. Amortización de la Deuda (G = G1 + G2)	3,000,000	0	0
G1. Amortización de la Deuda Pública con Gasto No Etiquetado	3,000,000	0	0
G2. Amortización de la Deuda Pública con Gasto Etiquetado			
A3. Financiamiento Neto (A3 = F - G)	-3,000,000	0	0

Concepto	Estimado/ Aprobado	Devengado	Recaudado/ Pagado
A1. Ingresos de Libre Disposición	87,364,070	65,523,208	65,523,208
A3.1 Financiamiento Neto con Fuente de Pago de Ingresos de Libre Disposición (A3.1 = F1 - G1)	-3,000,000	0	0
F1. Financiamiento con Fuente de Pago de Ingresos de Libre Disposición	0	0	0
G1. Amortización de la Deuda Pública con Gasto No Etiquetado	3,000,000	0	0
B1. Gasto No Etiquetado (sin incluir Amortización de la Deuda Pública)	102,252,036	82,200,924	82,289,896
C1. Remanentes de Ingresos de Libre Disposición aplicados en el periodo		0	0
V. Balance Presupuestario de Recursos Disponibles (V = A1 + A3.1 - B1 + C1)	-17,887,966	-16,677,715	-16,766,687
VI. Balance Presupuestario de Recursos Disponibles sin Financiamiento Neto (VI = V - A3.1)	-14,887,966	-16,677,715	-16,766,687

Concepto	Estimado/ Aprobado	Devengado	Recaudado/ Pagado
A2. Transferencias Federales Etiquetadas	21,483,221	18,873,039	18,873,039
A3.2 Financiamiento Neto con Fuente de Pago de Transferencias Federales Etiquetadas (A3.2 = F2 - G2)	0	0	0
F2. Financiamiento con Fuente de Pago de Transferencias Federales Etiquetadas	0	0	0
G2. Amortización de la Deuda Pública con Gasto Etiquetado	0	0	0
B2. Gasto Etiquetado (sin incluir Amortización de la Deuda Pública)	0	0	0
C2. Remanentes de Transferencias Federales Etiquetadas aplicados en el periodo		0	0
VII. Balance Presupuestario de Recursos Etiquetados (VII = A2 + A3.2 - B2 + C2)	21,483,221	18,873,039	18,873,039
VIII. Balance Presupuestario de Recursos Etiquetados sin Financiamiento Neto (VIII = VII - A3.2)	21,483,221	18,873,039	18,873,039

MUNICIPIO DE CERRALVO (a)						
Estado Analítico de Ingresos Detallado - LDF						
Del 1 de Enero al 31 de Diciembre de 2022 (b)						
(PESOS)						
Concepto (c)	Ingreso					Diferencia (e)
	Estimado (d)	Ampliaciones/ (Reducciones)	Modificado	Devengado	Recaudado	
Ingresos de Libre Disposición						
A. Impuestos	2,526,753	0	2,526,753	1,983,639	1,983,639	-543,114
B. Cuotas y Aportaciones de Seguridad Social			0			0
C. Contribuciones de Mejoras			0			0
D. Derechos	2,006,749	0	2,006,749	680,780	680,780	-1,325,970
E. Productos	904,844	0	904,844	600,919	600,919	-303,925
F. Aprovechamientos	1,552,033	0	1,552,033	2,117,266	2,117,266	565,233
G. Ingresos por Ventas de Bienes y Prestación Servicios			0			0
H. Participaciones (H=h1+h2+h3+h4+h5+h6+h7+h8+h9+h10+h11)	45,878,346	0	45,878,346	45,446,597	45,446,597	-431,748
h1) Fondo General de Participaciones	34,030,550	0	34,030,550	33,788,247	33,788,247	-242,303
h2) Fondo de Fomento Municipal	3,698,174	0	3,698,174	8,717,664	8,717,664	5,019,491
h3) Fondo de Fiscalización y Recaudación	1,396,230	0	1,396,230	1,467,749	1,467,749	71,520
h4) Fondo de Compensación			0			0
h5) Fondo de Extracción de Hidrocarburos	36,089	0	36,089	0	0	-36,089
h6) Impuesto Especial Sobre Producción y Servicios	3,625,291	0	3,625,291	1,019,751	1,019,751	-2,605,540
h7) 0.136% de la Recaudación Federal Participable			0			0
h8) 3.17% Sobre Extracción de Petróleo			0			0
h9) Gasolinas y Diésel	336,096	0	336,096	404,025	404,025	67,929
h10) Fondo del Impuesto Sobre la Renta	2,755,916	0	2,755,916	49,160	49,160	-2,706,755
h11) Fondo de Estabilización de los Ingresos de las Entidades Federativas			0			0
I. Incentivos Derivados de la Colaboración Fiscal (I=i1+i2+i3+i4+i5)	0	0	0	0	0	0
i1) Tenencia o Uso de Vehículos			0			0
i2) Fondo de Compensación ISAN			0			0
i3) Impuesto Sobre Automóviles Nuevos			0			0
i4) Fondo de Compensación de Repecos-Intermedios			0			0
i5) Otros Incentivos Económicos			0			0
J. Transferencias y Asignaciones			0			0
K. Convenios	23,739	0	23,739	250,000	250,000	226,261
k1) Otros Convenios y Subsidios	23,739	0	23,739	250,000	250,000	226,261
L. Otros Ingresos de Libre Disposición (L=l1+l2)	34,471,606	0	34,471,606	14,444,007	14,444,007	-20,027,599
l1) Participaciones en Ingresos Locales	9,649,908	0	9,649,908	3,247,540	3,247,540	-6,402,368
l2) Otros Ingresos de Libre Disposición	24,821,698	0	24,821,698	11,196,468	11,196,468	-13,625,231
I. Total de Ingresos de Libre Disposición (I=A+B+C+D+E+F+G+H+I+J+K+L)	87,364,070	0	87,364,070	65,523,208	65,523,208	-21,840,862
Ingresos Excedentes de Ingresos de Libre Disposición						
Transferencias Federales Etiquetadas						
A. Aportaciones (A=a1+a2+a3+a4+a5+a6+a7+a8)	21,483,221	0	21,483,221	18,873,039	18,873,039	-2,610,181
a1) Fondo de Aportaciones para la Nómina Educativa y Gasto Operativo			0			0
a2) Fondo de Aportaciones para los Servicios de Salud			0			0
a3) Fondo de Aportaciones para la Infraestructura Social	3,592,116	0	3,592,116	10,169,567	10,169,567	6,577,451
a4) Fondo de Aportaciones para el Fortalecimiento de los Municipios y de las Demarcaciones Territoriales del Distrito Federal	6,132,803	0	6,132,803	5,623,053	5,623,053	-509,750
a5) Fondo de Aportaciones Múltiples	11,758,302	0	11,758,302	3,080,419	3,080,419	-8,677,883
a6) Fondo de Aportaciones para la Educación Tecnológica y de Adultos			0			0
a7) Fondo de Aportaciones para la Seguridad Pública de los Estados y del Distrito Federal			0			0
a8) Fondo de Aportaciones para el Fortalecimiento de las Entidades Federativas			0			0
B. Convenios (B=b1+b2+b3+b4)	0	0	0	0	0	0
b1) Convenios de Protección Social en Salud			0			0
b2) Convenios de Descentralización			0			0
b3) Convenios de Reasignación			0			0
b4) Otros Convenios y Subsidios			0			0
C. Fondos Distintos de Aportaciones (C=c1+c2)	0	0	0	0	0	0
c1) Fondo para Entidades Federativas y Municipios Productores de Hidrocarburos			0			0
c2) Fondo Minero			0			0
D. Transferencias, Asignaciones, Subsidios y Subvenciones,			0			0
y Pensiones y Jubilaciones			0			0
E. Otras Transferencias Federales Etiquetadas			0			0
II. Total de Transferencias Federales Etiquetadas (II = A + B + C + D + E)	21,483,221	0	21,483,221	18,873,039	18,873,039	-2,610,181
III. Ingresos Derivados de Financiamientos (III = A)	3,000,000	0	3,000,000	0	0	-3,000,000
A. Ingresos Derivados de Financiamientos	3,000,000	0	3,000,000	0	0	-3,000,000
IV. Total de Ingresos (IV = I + II + III)	111,847,291	0	111,847,291	84,396,248	84,396,248	-27,451,043

MUNICIPIO DE CERRALVO (a)
 Estado Analítico de Ingresos Detallado - LDF
 Del 1 de Enero al 31 de Diciembre de 2022 (b)
 (PESOS)

Concepto (c)	Ingreso					Diferencia (e)
	Estimado (d)	Ampliaciones/ (Reducciones)	Modificado	Devengado	Recaudado	
Datos Informativos						
1. Ingresos Derivados de Financiamientos con Fuente de Pago de Ingresos de Libre Disposición			0			0
2. Ingresos Derivados de Financiamientos con Fuente de Pago de Transferencias Federales Etiquetadas			0			0
3. Ingresos Derivados de Financiamientos (3 = 1 + 2)	0	0	0	0	0	0

MUNICIPIO DE CERRALVO (a)
Estado Analítico del Ejercicio del Presupuesto de Egresos Detallado - LDF
Clasificación por Objeto del Gasto (Capítulo y Concepto)
Del 1 de Enero al 31 de Diciembre de 2022 (b)
(PESOS)

Concepto (c)	Egresos					Subejercicio (e)
	Aprobado (d)	Ampliaciones/ (Reducciones)	Modificado	Devengado	Pagado	
I. Gasto No Etiquetado (I=A+B+C+D+E+F+G+H+I)	105,252,036	0	105,252,036	82,200,924	82,289,896	23,051,112
A. Servicios Personales (A=a1+a2+a3+a4+a5+a6+a7)	44,199,712	0	44,199,712	38,400,972	38,400,972	5,798,740
a1) Remuneraciones al Personal de Carácter Permanente	38,142,295	-191,845	37,950,449	32,151,909	32,151,909	5,798,740
a2) Remuneraciones al Personal de Carácter Transitorio			0	0	0	0
a3) Remuneraciones Adicionales y Especiales	5,892,926	-187,738	5,705,187	5,705,187	5,705,187	0
a4) Seguridad Social			0	0	0	0
a5) Otras Prestaciones Sociales y Económicas	164,492	379,384	543,876	543,876	543,876	0
a6) Previsiones			0	0	0	0
a7) Pago de Estímulos a Servidores Públicos			0	0	0	0
B. Materiales y Suministros (B=b1+b2+b3+b4+b5+b6+b7+b8+b9)	10,683,699	1,034,291	11,717,990	11,717,990	11,717,990	0
b1) Materiales de Administración, Emisión de Documentos y Artículos Oficiales	761,672	115,536	877,208	877,208	877,208	0
b2) Alimentos y Utensilios	357,516	-98,377	259,138	259,138	259,138	0
b3) Materias Primas y Materiales de Producción y Comercialización			0	0	0	0
b4) Materiales y Artículos de Construcción y de Reparación	1,312,681	1,852,440	2,965,121	2,965,121	2,965,121	0
b5) Productos Químicos, Farmacéuticos y de Laboratorio	796,228	-506,871	289,357	289,557	289,557	0
b6) Combustibles, Lubricantes y Aditivos	6,063,880	-192,251	5,871,629	5,871,629	5,871,629	0
b7) Vestuario, Blancos, Prendas de Protección y Artículos Deportivos	15,541	74,887	90,428	90,428	90,428	0
b8) Materiales y Suministros Para Seguridad			0	0	0	0
b9) Herramientas, Refacciones y Accesorios Menores	1,376,181	-11,272	1,364,910	1,364,910	1,364,910	0
C. Servicios Generales (C=c1+c2+c3+c4+c5+c6+c7+c8+c9)	26,593,798	-1,034,291	25,559,507	19,673,246	19,762,218	5,886,261
c1) Servicios Básicos	4,363,651	-81,687	4,281,964	4,281,964	4,281,964	0
c2) Servicios de Arrendamiento	3,807,697	-952,604	2,855,093	2,285,011	2,285,011	570,082
c3) Servicios Profesionales, Científicos, Técnicos y Otros Servicios	1,206,194	0	1,206,194	432,448	432,448	773,746
c4) Servicios Financieros, Bancarios y Comerciales	134,995	0	134,995	28,258	28,258	106,737
c5) Servicios de Instalación, Reparación, Mantenimiento y Conservación	13,539,759	-2,508,799	11,030,959	6,623,889	6,712,861	4,407,070
c6) Servicios de Comunicación Social y Publicidad	24,397	69,225	93,622	93,622	93,622	0
c7) Servicios de Traslado y Viáticos	82,109	-69,225	12,884	9,037	9,037	3,847
c8) Servicios Oficiales	2,746,335	88,596	2,834,931	2,834,931	2,834,931	0
c9) Otros Servicios Generales	688,661	2,420,204	3,108,865	3,084,087	3,084,087	24,779
D. Transferencias, Asignaciones, Subsidios y Otras Ayudas (D=d1+d2+d3+d4+d5+d6+d7+d8+d9)	2,969,738	0	2,969,738	2,314,497	2,314,497	655,242
d1) Transferencias Internas y Asignaciones al Sector Público			0	0	0	0
d2) Transferencias al Resto del Sector Público			0	0	0	0
d3) Subsidios y Subvenciones			0	0	0	0
d4) Ayudas Sociales	2,969,738	0	2,969,738	2,314,497	2,314,497	655,242
d5) Pensiones y Jubilaciones			0	0	0	0
d6) Transferencias a Fideicomisos, Mandatos y Otros Análogos			0	0	0	0
d7) Transferencias a la Seguridad Social			0	0	0	0
d8) Donativos			0	0	0	0
d9) Transferencias al Exterior			0	0	0	0
E. Bienes Muebles, Inmuebles e Intangibles (E=e1+e2+e3+e4+e5+e6+e7+e8+e9)	775,371	0	775,371	320,435	320,435	454,935
e1) Mobiliario y Equipo de Administración	775,371	0	775,371	320,435	320,435	454,935
e2) Mobiliario y Equipo Educativo y Recreativo			0	0	0	0
e3) Equipo e Instrumental Médico y de Laboratorio			0	0	0	0
e4) Vehículos y Equipo de Transporte			0	0	0	0
e5) Equipo de Defensa y Seguridad			0	0	0	0
e6) Maquinaria, Otros Equipos y Herramientas			0	0	0	0
e7) Activos Biológicos			0	0	0	0
e8) Bienes Inmuebles			0	0	0	0
e9) Activos Intangibles			0	0	0	0
F. Inversión Pública (F=f1+f2+f3)	17,029,718	0	17,029,718	9,773,784	9,773,784	7,255,934
f1) Obra Pública en Bienes de Dominio Público	17,029,718	0	17,029,718	9,773,784	9,773,784	7,255,934
f2) Obra Pública en Bienes Propios			0	0	0	0
f3) Proyectos Productivos y Acciones de Fomento			0	0	0	0
G. Inversiones Financieras y Otras Provisiones (G=g1+g2+g3+g4+g5+g6+g7)	0	0	0	0	0	0
g1) Inversiones Para el Fomento de Actividades Productivas			0	0	0	0
g2) Acciones y Participaciones de Capital			0	0	0	0
g3) Compra de Títulos y Valores			0	0	0	0
g4) Concesión de Préstamos			0	0	0	0
g5) Inversiones en Fideicomisos, Mandatos y Otros Análogos			0	0	0	0
g6) Fideicomiso de Desastres Naturales (Informativo)			0	0	0	0
g7) Otras Inversiones Financieras			0	0	0	0
g8) Provisiones para Contingencias y Otras Erogaciones Especiales			0	0	0	0
H. Participaciones y Aportaciones (H=h1+h2+h3)	0	0	0	0	0	0
h1) Participaciones			0	0	0	0
h2) Aportaciones			0	0	0	0
h3) Convenios			0	0	0	0
I. Deuda Pública (I=i1+i2+i3+i4+i5+i6+i7)	3,000,000	0	3,000,000	0	0	3,000,000
i1) Amortización de la Deuda Pública	3,000,000	0	3,000,000	0	0	3,000,000
i2) Intereses de la Deuda Pública			0	0	0	0
i3) Comisiones de la Deuda Pública			0	0	0	0
i4) Gastos de la Deuda Pública			0	0	0	0
i5) Costo por Coberturas			0	0	0	0
i6) Apoyos Financieros			0	0	0	0
i7) Adeudos de Ejercicios Fiscales Anteriores (ADEFAS)			0	0	0	0

MUNICIPIO DE CERRALVO (a)
Estado Analítico del Ejercicio del Presupuesto de Egresos Detallado - LDF
Clasificación por Objeto del Gasto (Capítulo y Concepto)
Del 1 de Enero al 31 de Diciembre de 2022 (b)
(PESOS)

Concepto (c)	Egresos					Subejercicio (e)
	Aprobado (d)	Ampliaciones/ (Reducciones)	Modificado	Devengado	Pagado	
II. Gasto Etiquetado (II=A+B+C+D+E+F+G+H+I)	0	0	0	0	0	0
A. Servicios Personales (A=a1+a2+a3+a4+a5+a6+a7)	0	0	0	0	0	0
a1) Remuneraciones al Personal de Carácter Permanente			0	0	0	0
a2) Remuneraciones al Personal de Carácter Transitorio			0	0	0	0
a3) Remuneraciones Adicionales y Especiales			0	0	0	0
a4) Seguridad Social			0	0	0	0
a5) Otras Prestaciones Sociales y Económicas			0	0	0	0
a6) Previsiones			0	0	0	0
a7) Pago de Estímulos a Servidores Públicos			0	0	0	0
B. Materiales y Suministros (B=b1+b2+b3+b4+b5+b6+b7+b8+b9)	0	0	0	0	0	0
b1) Materiales de Administración, Emisión de Documentos y Artículos Oficiales			0	0	0	0
b2) Alimentos y Utensilios			0	0	0	0
b3) Materias Primas y Materiales de Producción y Comercialización			0	0	0	0
b4) Materiales y Artículos de Construcción y de Reparación			0	0	0	0
b5) Productos Químicos, Farmacéuticos y de Laboratorio			0	0	0	0
b6) Combustibles, Lubricantes y Aditivos			0	0	0	0
b7) Vestuario, Blancos, Prendas de Protección y Artículos Deportivos			0	0	0	0
b8) Materiales y Suministros Para Seguridad			0	0	0	0
b9) Herramientas, Refacciones y Accesorios Menores			0	0	0	0
C. Servicios Generales (C=c1+c2+c3+c4+c5+c6+c7+c8+c9)	0	0	0	0	0	0
c1) Servicios Básicos			0	0	0	0
c2) Servicios de Arrendamiento			0	0	0	0
c3) Servicios Profesionales, Científicos, Técnicos y Otros Servicios			0	0	0	0
c4) Servicios Financieros, Bancarios y Comerciales			0	0	0	0
c5) Servicios de Instalación, Reparación, Mantenimiento y Conservación			0	0	0	0
c6) Servicios de Comunicación Social y Publicidad			0	0	0	0
c7) Servicios de Traslado y Viáticos			0	0	0	0
c8) Servicios Oficiales			0	0	0	0
c9) Otros Servicios Generales			0	0	0	0
D. Transferencias, Asignaciones, Subsidios y Otras Ayudas (D=d1+d2+d3+d4+d5+d6+d7+d8+d9)	0	0	0	0	0	0
d1) Transferencias Internas y Asignaciones al Sector Público			0	0	0	0
d2) Transferencias al Resto del Sector Público			0	0	0	0
d3) Subsidios y Subvenciones			0	0	0	0
d4) Ayudas Sociales			0	0	0	0
d5) Pensiones y Jubilaciones			0	0	0	0
d6) Transferencias a Fideicomisos, Mandatos y Otros Análogos			0	0	0	0
d7) Transferencias a la Seguridad Social			0	0	0	0
d8) Donativos			0	0	0	0
d9) Transferencias al Exterior			0	0	0	0
E. Bienes Muebles, Inmuebles e Intangibles (E=e1+e2+e3+e4+e5+e6+e7+e8+e9)	0	0	0	0	0	0
e1) Mobiliario y Equipo de Administración			0	0	0	0
e2) Mobiliario y Equipo Educativo y Recreativo			0	0	0	0
e3) Equipo e Instrumental Médico y de Laboratorio			0	0	0	0
e4) Vehículos y Equipo de Transporte			0	0	0	0
e5) Equipo de Defensa y Seguridad			0	0	0	0
e6) Maquinaria, Otros Equipos y Herramientas			0	0	0	0
e7) Activos Biológicos			0	0	0	0
e8) Bienes Inmuebles			0	0	0	0
e9) Activos Intangibles			0	0	0	0
F. Inversión Pública (F=f1+f2+f3)	0	0	0	0	0	0
f1) Obra Pública en Bienes de Dominio Público			0	0	0	0
f2) Obra Pública en Bienes Propios			0	0	0	0
f3) Proyectos Productivos y Acciones de Fomento			0	0	0	0
G. Inversiones Financieras y Otras Provisiones (G=g1+g2+g3+g4+g5+g6+g7)	0	0	0	0	0	0
g1) Inversiones Para el Fomento de Actividades Productivas			0	0	0	0
g2) Acciones y Participaciones de Capital			0	0	0	0
g3) Compra de Títulos y Valores			0	0	0	0
g4) Concesión de Préstamos			0	0	0	0
g5) Inversiones en Fideicomisos, Mandatos y Otros Análogos			0	0	0	0
Fideicomiso de Desastres Naturales (Informativo)			0	0	0	0
g6) Otras Inversiones Financieras			0	0	0	0
g7) Provisiones para Contingencias y Otras Erogaciones Especiales			0	0	0	0
H. Participaciones y Aportaciones (H=h1+h2+h3)	0	0	0	0	0	0
h1) Participaciones			0	0	0	0
h2) Aportaciones			0	0	0	0
h3) Convenios			0	0	0	0
I. Deuda Pública (I=i1+i2+i3+i4+i5+i6+i7)	0	0	0	0	0	0
i1) Amortización de la Deuda Pública			0	0	0	0
i2) Intereses de la Deuda Pública			0	0	0	0
i3) Comisiones de la Deuda Pública			0	0	0	0
i4) Gastos de la Deuda Pública			0	0	0	0
i5) Costo por Coberturas			0	0	0	0
i6) Apoyos Financieros			0	0	0	0
i7) Adeudos de Ejercicios Fiscales Anteriores (ADEFAS)			0	0	0	0
III. Total de Egresos (III = I + II)	105,252,036	0	105,252,036	82,200,924	82,289,896	23,051,112

MUNICIPIO DE CERRALVO (a)
 Estado Analítico del Ejercicio del Presupuesto de Egresos Detallado - LDF
 Clasificación Administrativa
 Del 1 de Enero al 31 de Diciembre de 2022 (b)
 (PESOS)

Concepto (c)	Egresos					Subejercicio (e)
	Aprobado (d)	Ampliaciones/ (Reducciones)	Modificado	Devengado	Pagado	
I. Gasto No Etiquetado (I=A+B+C+D+E+F+G+H) CERRALVO	105,252,036 105,252,036	0 0	105,252,036 105,252,036	82,200,924 82,200,924	82,289,896 82,289,896	23,051,112 23,051,112 0 0 0 0 0 0 0
II. Gasto Etiquetado (II=A+B+C+D+E+F+G+H)	0	0	0	0	0	0 0 0 0 0 0 0 0 0
III. Total de Egresos (III = I + II)	105,252,036	0	105,252,036	82,200,924	82,289,896	23,051,112

MUNICIPIO DE CERRALVO (a)
Estado Analítico del Ejercicio del Presupuesto de Egresos Detallado - LDF
Clasificación Funcional (Finalidad y Función)
Del 1 de Enero al 31 de Diciembre de 2022 (b)
(PESOS)

Concepto (c)	Egresos					Subejercicio (e)
	Aprobado (d)	Ampliaciones/ (Reducciones)	Modificado	Devengado	Pagado	
I. Gasto No Etiquetado (I=A+B+C+D)	105,252,036	0	105,252,036	82,200,924	82,289,896	23,051,112
A. Gobierno (A=a1+a2+a3+a4+a5+a6+a7+a8)	105,252,036	0	105,252,036	82,200,924	82,289,896	23,051,112
a1) Legislación			0			0
a2) Justicia			0			0
a3) Coordinación de la Política de Gobierno			0			0
a4) Relaciones Exteriores			0			0
a5) Asuntos Financieros y Hacendarios			0			0
a6) Seguridad Nacional			0			0
a7) Asuntos de Orden Público y de Seguridad Interior	105,252,036	0	105,252,036	82,200,924	82,289,896	23,051,112
a8) Otros Servicios Generales			0			0
B. Desarrollo Social (B=b1+b2+b3+b4+b5+b6+b7)	0	0	0	0	0	0
b1) Protección Ambiental			0			0
b2) Vivienda y Servicios a la Comunidad			0			0
b3) Salud			0			0
b4) Recreación, Cultura y Otras Manifestaciones Sociales			0			0
b5) Educación			0			0
b6) Protección Social			0			0
b7) Otros Asuntos Sociales			0			0
C. Desarrollo Económico (C=c1+c2+c3+c4+c5+c6+c7+c8+c9)	0	0	0	0	0	0
c1) Asuntos Económicos, Comerciales y Laborales en General			0			0
c2) Agropecuaria, Silvicultura, Pesca y Caza			0			0
c3) Combustibles y Energía			0			0
c4) Minería, Manufacturas y Construcción			0			0
c5) Transporte			0			0
c6) Comunicaciones			0			0
c7) Turismo			0			0
c8) Ciencia, Tecnología e Innovación			0			0
c9) Otras Industrias y Otros Asuntos Económicos			0			0
D. Otras No Clasificadas en Funciones Anteriores (D=d1+d2+d3+d4)	0	0	0	0	0	0
d1) Transacciones de la Deuda Pública / Costo Financiero de la Deuda			0			0
d2) Transferencias, Participaciones y Aportaciones Entre Diferentes Niveles y Ordenes de Gobierno			0			0
d3) Saneamiento del Sistema Financiero			0			0
d4) Adeudos de Ejercicios Fiscales Anteriores			0			0
II. Gasto Etiquetado (II=A+B+C+D)	0	0	0	0	0	0
A. Gobierno (A=a1+a2+a3+a4+a5+a6+a7+a8)	0	0	0	0	0	0
a1) Legislación			0			0
a2) Justicia			0			0
a3) Coordinación de la Política de Gobierno			0			0
a4) Relaciones Exteriores			0			0
a5) Asuntos Financieros y Hacendarios			0			0
a6) Seguridad Nacional			0			0
a7) Asuntos de Orden Público y de Seguridad Interior			0			0
a8) Otros Servicios Generales			0			0
B. Desarrollo Social (B=b1+b2+b3+b4+b5+b6+b7)	0	0	0	0	0	0
b1) Protección Ambiental			0			0
b2) Vivienda y Servicios a la Comunidad			0			0
b3) Salud			0			0
b4) Recreación, Cultura y Otras Manifestaciones Sociales			0			0
b5) Educación			0			0
b6) Protección Social			0			0
b7) Otros Asuntos Sociales			0			0
C. Desarrollo Económico (C=c1+c2+c3+c4+c5+c6+c7+c8+c9)	0	0	0	0	0	0
c1) Asuntos Económicos, Comerciales y Laborales en General			0			0
c2) Agropecuaria, Silvicultura, Pesca y Caza			0			0
c3) Combustibles y Energía			0			0
c4) Minería, Manufacturas y Construcción			0			0
c5) Transporte			0			0
c6) Comunicaciones			0			0
c7) Turismo			0			0
c8) Ciencia, Tecnología e Innovación			0			0
c9) Otras Industrias y Otros Asuntos Económicos			0			0

MUNICIPIO DE CERRALVO (a)
 Estado Analítico del Ejercicio del Presupuesto de Egresos Detallado - LDF
 Clasificación Funcional (Finalidad y Función)
 Del 1 de Enero al 31 de Diciembre de 2022 (b)
 (PESOS)

Concepto (c)	Egresos					Subejercicio (e)
	Aprobado (d)	Ampliaciones/ (Reducciones)	Modificado	Devengado	Pagado	
D. Otras No Clasificadas en Funciones Anteriores (D=d1+d2+d3+d4)	0	0	0	0	0	0
d1) Transacciones de la Deuda Publica / Costo Financiero de la Deuda			0			0
d2) Transferencias, Participaciones y Aportaciones Entre Diferentes Niveles y Ordenes de Gobierno			0			0
d3) Saneamiento del Sistema Financiero			0			0
d4) Adeudos de Ejercicios Fiscales Anteriores			0			0
III. Total de Egresos (III = I + II)	105,252,036	0	105,252,036	82,200,924	82,289,896	23,051,112

MUNICIPIO DE CERRALVO (a)
 Estado Analítico del Ejercicio del Presupuesto de Egresos Detallado - LDF
 Clasificación de Servicios Personales por Categoría
 Del 1 de Enero al 31 de Diciembre de 2022 (b)
 (PESOS)

Concepto (c)	Egresos					Subejercicio (e)
	Aprobado (d)	Ampliaciones/ (Reducciones)	Modificado	Devengado	Pagado	
I. Gasto No Etiquetado (I=A+B+C+D+E+F)	44,199,712	0	44,199,712	38,400,972	38,400,972	5,798,740
A. Personal Administrativo y de Servicio Público	44,199,712	0	44,199,712	38,400,972	38,400,972	5,798,740
B. Magisterio			0			0
C. Servicios de Salud (C=c1+c2)	0	0	0	0	0	0
c1) Personal Administrativo			0			0
c2) Personal Médico, Paramédico y afin			0			0
D. Seguridad Pública			0			0
E. Gastos asociados a la implementación de nuevas leyes federales o reformas a las mismas (E = e1 + e2)	0	0	0	0	0	0
e1) Nombre del Programa o Ley 1			0			0
e2) Nombre del Programa o Ley 2			0			0
F. Sentencias laborales definitivas			0			0
II. Gasto Etiquetado (II=A+B+C+D+E+F)	0	0	0	0	0	0
A. Personal Administrativo y de Servicio Público			0			0
B. Magisterio			0			0
C. Servicios de Salud (C=c1+c2)	0	0	0	0	0	0
c1) Personal Administrativo			0			0
c2) Personal Médico, Paramédico y afin			0			0
D. Seguridad Pública			0			0
E. Gastos asociados a la implementación de nuevas leyes federales o reformas a las mismas (E = e1 + e2)	0	0	0	0	0	0
e1) Nombre del Programa o Ley 1			0			0
e2) Nombre del Programa o Ley 2			0			0
F. Sentencias laborales definitivas			0			0
III. Total del Gasto en Servicios Personales (III = I + II)	44,199,712	0	44,199,712	38,400,972	38,400,972	5,798,740

MUNICIPIO DE CERRALVO (a)
Proyecciones de Ingresos - LDF
(PESOS)
(CIFRAS NOMINALES)

Concepto (b)	Año en Cuestión 2023 (de iniciativa de Ley) (c)	2024 (d)	2025 (d)	2026 (d)	2027 (d)	2028 (d)
1. Ingresos de Libre Disposición (1=A+B+C+D+E+F+G+H+I+J+K+L)	0	0	0	0	0	0
A. Impuestos	0	0	0	0	0	0
B. Cuotas y Aportaciones de Seguridad Social	0	0	0	0	0	0
C. Contribuciones de Mejoras	0	0	0	0	0	0
D. Derechos	0	0	0	0	0	0
E. Productos	0	0	0	0	0	0
F. Aprovechamientos	0	0	0	0	0	0
G. Ingresos por Venta de Bienes y Prestación de Servicios	0	0	0	0	0	0
H. Participaciones	0	0	0	0	0	0
I. Incentivos Derivados de la Colaboración Fiscal	0	0	0	0	0	0
J. Transferencias y Asignaciones	0	0	0	0	0	0
K. Convenios	0	0	0	0	0	0
L. Otros Ingresos de Libre Disposición	0	0	0	0	0	0
2. Transferencias Federales Etiquetadas (2=A+B+C+D+E)	0	0	0	0	0	0
A. Aportaciones	0	0	0	0	0	0
B. Convenios	0	0	0	0	0	0
C. Fondos Distintos de Aportaciones	0	0	0	0	0	0
D. Transferencias, Asignaciones, Subsidios y Subvenciones, y Pensiones y Jubilaciones	0	0	0	0	0	0
E. Otras Transferencias Federales Etiquetadas	0	0	0	0	0	0
3. Ingresos Derivados de Financiamientos (3=A)	0	0	0	0	0	0
A. Ingresos Derivados de Financiamientos	0	0	0	0	0	0
4. Total de Ingresos Proyectados (4=1+2+3)	0	0	0	0	0	0
Datos Informativos						
1. Ingresos Derivados de Financiamientos con Fuente de Pago de Recursos de Libre Disposición	0	0	0	0	0	0
2. Ingresos derivados de Financiamientos con Fuente de Pago de Transferencias Federales Etiquetadas	0	0	0	0	0	0
3. Ingresos Derivados de Financiamiento (3 = 1 + 2)	0	0	0	0	0	0

MUNICIPIO DE CERRALVO (a)
Proyecciones de Egresos - LDF
(PESOS)
(CIFRAS NOMINALES)

Concepto (b)	Año en Cuestión					
	2023 (de proyecto de presupuesto) (c)	2024 (d)	2025 (d)	2026 (d)	2027 (d)	2028 (d)
1. Gasto No Etiquetado (1=A+B+C+D+E+F+G+H+I)	0	0	0	0	0	0
A. Servicios Personales	0	0	0	0	0	0
B. Materiales y Suministros	0	0	0	0	0	0
C. Servicios Generales	0	0	0	0	0	0
D. Transferencias, Asignaciones, Subsidios y Otras Ayudas	0	0	0	0	0	0
E. Bienes Muebles, Inmuebles e Intangibles	0	0	0	0	0	0
F. Inversión Pública	0	0	0	0	0	0
G. Inversiones Financieras y Otras Provisiones	0	0	0	0	0	0
H. Participaciones y Aportaciones	0	0	0	0	0	0
I. Deuda Pública	0	0	0	0	0	0
2. Gasto Etiquetado (2=A+B+C+D+E+F+G+H+I)	0	0	0	0	0	0
A. Servicios Personales	0	0	0	0	0	0
B. Materiales y Suministros	0	0	0	0	0	0
C. Servicios Generales	0	0	0	0	0	0
D. Transferencias, Asignaciones, Subsidios y Otras Ayudas	0	0	0	0	0	0
E. Bienes Muebles, Inmuebles e Intangibles	0	0	0	0	0	0
F. Inversión Pública	0	0	0	0	0	0
G. Inversiones Financieras y Otras Provisiones	0	0	0	0	0	0
H. Participaciones y Aportaciones	0	0	0	0	0	0
I. Deuda Pública	0	0	0	0	0	0
3. Total de Egresos Proyectados (3 = 1 + 2)	0	0	0	0	0	0

MUNICIPIO DE CERRALVO (a)
 Resultados de Egresos - LDF
 (PESOS)

Concepto (b)	2017 (c)	2018 (c)	2019 (c)	2020 (c)	2021 (c)	2022 (d)
1. Gasto No Etiquetado (1=A+B+C+D+E+F+G+H+I)	0	0	0	0	0	0
A. Servicios Personales	0	0	0	0	0	0
B. Materiales y Suministros	0	0	0	0	0	0
C. Servicios Generales	0	0	0	0	0	0
D. Transferencias, Asignaciones, Subsidios y Otras Ayudas	0	0	0	0	0	0
E. Bienes Muebles, Inmuebles e Intangibles	0	0	0	0	0	0
F. Inversión Pública	0	0	0	0	0	0
G. Inversiones Financieras y Otras Provisiones	0	0	0	0	0	0
H. Participaciones y Aportaciones	0	0	0	0	0	0
I. Deuda Pública	0	0	0	0	0	0
2. Gasto Etiquetado (2=A+B+C+D+E+F+G+H+I)	0	0	0	0	0	0
A. Servicios Personales	0	0	0	0	0	0
B. Materiales y Suministros	0	0	0	0	0	0
C. Servicios Generales	0	0	0	0	0	0
D. Transferencias, Asignaciones, Subsidios y Otras Ayudas	0	0	0	0	0	0
E. Bienes Muebles, Inmuebles e Intangibles	0	0	0	0	0	0
F. Inversión Pública	0	0	0	0	0	0
G. Inversiones Financieras y Otras Provisiones	0	0	0	0	0	0
H. Participaciones y Aportaciones	0	0	0	0	0	0
I. Deuda Pública	0	0	0	0	0	0
3. Total del Resultado de Egresos (3=1+2)	0	0	0	0	0	0

MUNICIPIO DE CERRALVO (a)
Informe sobre Estudios Actuariales - LDF

	Pensiones y jubilaciones	Salud	Riesgos de trabajo	Invalidez y vida	Otras prestaciones sociales
<p>Tipo de Sistema Prestación laboral o Fondo general para trabajadores del estado o municipio Beneficio definido, Contribución definida o Mixto</p> <p>Población afiliada Activos Edad máxima Edad mínima Edad promedio Pensionados y Jubilados Edad máxima Edad mínima Edad promedio Beneficiarios Promedio de años de servicio (trabajadores activos) Aportación individual al plan de pensión como % del salario Aportación del ente público al plan de pensión como % del salario Crecimiento esperado de los pensionados y jubilados (como %) Crecimiento esperado de los activos (como %) Edad de Jubilación o Pensión Esperanza de vida</p> <p>Ingresos del Fondo Ingresos Anuales al Fondo de Pensiones</p> <p>Nómina anual Activos Pensionados y Jubilados Beneficiarios de Pensionados y Jubilados</p> <p>Monto mensual por pensión Máximo Mínimo Promedio</p> <p>Monto de la reserva</p> <p>Valor presente de las obligaciones Pensiones y Jubilaciones en curso de pago Generación actual Generaciones futuras</p> <p>Valor presente de las contribuciones asociadas a los sueldos futuros de cotización X% Generación actual Generaciones futuras</p> <p>Valor presente de aportaciones futuras Generación actual Generaciones futuras Otros Ingresos</p> <p>Déficit/superávit actuarial Generación actual Generaciones futuras</p> <p>Período de suficiencia Año de descapitalización Tasa de rendimiento</p> <p>Estudio actuarial Año de elaboración del estudio actuarial Empresa que elaboró el estudio actuarial</p>					