



# MUNICIPIO DE CERRALVO

ESTADO DE NUEVO LEÓN

ADMÓN. 2021-2024



4to A.G.F/2022  
= Anexo Acta de  
= Cabildo certificada  
= y c.d.:

OFICIO NO: TM00154/2023  
EXPEDIENTE: TESORERÍA  
ASUNTO: GESTIÓN FINANCIERA  
CUARTO TRIMESTRE 2022

**DIP. MAURO GUERRA VILLARREAL  
PRESIDENTE DEL H. CONGRESO  
DEL ESTADO DE NUEVO LEÓN.  
PRESENTE. -**

Para dar cumplimiento a lo dispuesto en el artículo 33 fracción III inciso e), de la Ley de Gobierno Municipal del Estado de Nuevo León y artículo 14 de la Ley de Fiscalización Superior del Estado de Nuevo León, me permito remitir el Informe de Avance de Gestión Financiera correspondiente al Cuarto Trimestre del ejercicio fiscal 2022, de Ingresos y Egresos a la fecha, autorizado por el R. Ayuntamiento de Cerralvo, N.L. En Sesión Extraordinaria número 26 (vigésimo sexta) de fecha 30 de Enero de 2023.

Sin otro asunto en particular, me despido de usted, no sin antes enviarle un afectuoso saludo, y quedando a sus apreciables órdenes.

**ATENTAMENTE  
CERRALVO, NUEVO LEÓN A 30 DE ENERO DE 2023  
C. PRESIDENTE MUNICIPAL**

**LIC. BALTAZAR MARTÍNEZ MONTEMAYOR.**

PRESIDENCIA MUNICIPAL  
CERRALVO, N.L.  
2021 - 2024

c.c.p. Ing. José Ángel morado Castillo  
c.c.p. Regino Fabián García Anzaldúa  
c.c.p. Archivo.

Secretario de la Contraloría Municipal  
Secretario de Finanzas y Tesorero Municipal



**MUNICIPIO DE CERRALVO**  
ESTADO DE NUEVO LEÓN  
ADMÓN. 2021-2024




OFICIO NO: TM00153/2023  
EXPEDIENTE: TESORERIA  
ASUNTO: GESTION FINANCIERA  
CUARTO TRIMESTRE 2022

**AL REPUBLICANO AYUNTAMIENTO  
PRESENTE.-**

Para dar cumplimiento a lo dispuesto en el artículo 100 fracción IX de la Ley de Gobierno Municipal del Estado de Nuevo León y previo acuerdo con el Presidente Municipal. Me permito someter a la aprobación de este R. Ayuntamiento, el Informe de Avance de Gestión Financiera correspondiente al Cuarto Trimestre del ejercicio fiscal 2022.

Una vez autorizado, se enviará al H. Congreso del Estado en observancia a lo dispuesto a los artículos 2 fracción XII, segundo párrafo, 7 tercer párrafo y 14 de la Ley de Fiscalización Superior del Estado de Nuevo León, y 33 fracción III inciso e), de la Ley de Gobierno Municipal del Estado de Nuevo León.


**ATENTAMENTE**  
**CERRALVO, NUEVO LEON A 30 DE ENERO DE 2023**  
**C. SECRETARIO DE FINANZAS Y**  
**TESORERO MUNICIPAL**

  
**REGINO FABIAN GARCIA ANZALDUA**  
TESORERIA MUNICIPAL  
DE CERRALVO, N. L.  
2021 - 2024

c.c.p. Archivo

Cuenta Pública 2022  
MUNICIPIO DE GERRALVO  
Estado de Actividades  
Del 1 de Enero al 31 de Diciembre de 2022 y 2021

| Concepto  | 2022              | 2021              |
|---|-------------------|-------------------|
| <b>INGRESOS Y OTROS BENEFICIOS</b>  |                   |                   |
| <b>Ingresos de la Gestión</b>   | <b>5,382,604</b>  | <b>3,374,658</b>  |
| Impuestos   | 1,983,639         | 2,095,434         |
| Cuotas y Aportaciones de Seguridad Social   | 0                 | 0                 |
| Contribuciones de Mejoras   | 0                 | 0                 |
| Derechos  | 680,780           | 601,021           |
| Productos   | 600,919           | 198,185           |
| Aprovechamientos  | 2,117,266         | 480,019           |
| Ingresos por Venta de Bienes y Prestación de Servicios  | 0                 | 0                 |
|   | 0                 | 0                 |
| <b>Participaciones, Aportaciones, Convenios, Incentivos Derivados de la Colaboración Fiscal, Fondos Distintos de Aportaciones, Transferencias, Asignaciones, Subsidios y Subvenciones, y Pensiones y Jubilaciones</b> | <b>79,013,644</b> | <b>78,559,769</b> |
| Participaciones, Aportaciones, Convenios, Incentivos Derivados de la Colaboración Fiscal, Fondos Distintos de Aportaciones  | 79,013,644        | 78,559,769        |
| Transferencias, Asignaciones, Subsidios y Subvenciones, y Pensiones y Jubilaciones  | 0                 | 0                 |
| <b>Otros Ingresos y Beneficios</b>  | <b>87,439</b>     | <b>16,513</b>     |
| Ingresos Financieros  | 0                 | 0                 |
| Disminución del Exceso de Estimaciones por Pérdida o Deterioro u Obsolescencia  | 0                 | 0                 |
| Disminución del Exceso de Provisiones   | 0                 | 0                 |
| <b>Total de Ingresos y Otros Beneficios</b>   | <b>84,483,686</b> | <b>81,950,940</b> |
| <b>GASTOS Y OTRAS PÉRDIDAS</b>  |                   |                   |
| <b>Gastos de Funcionamiento</b>   | <b>65,716,571</b> | <b>69,521,793</b> |
| Servicios Personales  | 38,400,972        | 34,758,311        |
| Materiales y Suministros  | 9,707,003         | 9,557,205         |
| Servicios Generales   | 17,608,596        | 25,206,277        |
| <b>Transferencias, Asignaciones, Subsidios y Otras Ayudas</b>   | <b>2,314,497</b>  | <b>2,158,975</b>  |
| Transferencias Internas y Asignaciones al Sector Público  | 0                 | 0                 |
| Transferencias al Resto del Sector Público  | 0                 | 0                 |
| Subsidios y Subvenciones  | 0                 | 0                 |
| Ayudas Sociales   | 2,314,497         | 2,158,975         |
| Pensiones y Jubilaciones  | 0                 | 0                 |
| Transferencias a Fideicomisos, Mandatos y Contratos Análogos  | 0                 | 0                 |
| Transferencias a la Seguridad Social  | 0                 | 0                 |
| Donativos   | 0                 | 0                 |
| Transferencias al Exterior  | 0                 | 0                 |
| <b>Participaciones y Aportaciones</b>   | <b>0</b>          | <b>0</b>          |
| Participaciones   | 0                 | 0                 |
| Aportaciones  | 0                 | 0                 |
| Convenios   | 0                 | 0                 |
| <b>Intereses, Comisiones y Otros Gastos de la Deuda Pública</b>   | <b>0</b>          | <b>0</b>          |
| Intereses de la Deuda Pública   | 0                 | 0                 |
| Comisiones de la Deuda Pública  | 0                 | 0                 |
| Gastos de la Deuda Pública  | 0                 | 0                 |
| Costo por Coberturas  | 0                 | 0                 |
| Apoyos Financieros  | 0                 | 0                 |
| <b>Otros Gastos y Pérdidas Extraordinarias</b>  | <b>0</b>          | <b>3,130,795</b>  |
| Estimaciones, Depreciaciones, Deterioros, Obsolescencia y Provisiones   | 0                 | 3,130,795         |
| Disminución de Inventarios  | 0                 | 0                 |
| Aumento por Insuficiencia de Estimaciones por Pérdida o Deterioro y Aumento por Insuficiencia de Provisiones  | 0                 | 0                 |
| Otros Gastos  | 0                 | 0                 |
| <b>Inversión Pública</b>  | <b>13,938,393</b> | <b>5,697,855</b>  |
| Inversión Pública no Capitalizable  | 13,938,393        | 5,697,855         |
| <b>Total de Gastos y Otras Pérdidas</b>   | <b>81,969,461</b> | <b>80,509,418</b> |
| <b>Resultados del Ejercicio (Ahorro/Desahorro)</b>  | <b>2,514,226</b>  | <b>1,441,523</b>  |



Bajo protesta de decir verdad declaramos que los Estados Financieros y sus Notas son razonablemente correctos y responsabilidad del emisor.

LIC. BALTAZAR MARTINEZ MONTEMAYOR  
 PRESIDENTE MUNICIPAL  
 2021 - 2024  
  
 SINDICATURA MUNICIPAL  
 ING. CECILIA ANGELICA MORENO GONZALEZ  
 SINDICA MUNICIPAL  
 2021 - 2024

REGINO FABIAN GARCIA ANZALDUA  
 SRIO. DE FINANZAS Y TESORERO  
 2021 - 2024

MUNICIPIO DE CERRALVO  
Estado de Situación Financiera  
Al 31 de Diciembre de 2022 y 2021  
(Pesos)

| CONCEPTO  | Año               |                   | CONCEPTO  | Año               |                   |
|---|-------------------|-------------------|---|-------------------|-------------------|
|   | 2022              | 2021              |   | 2022              | 2021              |
| <b>ACTIVO</b>   |                   |                   | <b>PASIVO</b>   |                   |                   |
| <b>Activo Circulante</b>                                      |                   |                   | <b>Pasivo Circulante</b>  |                   |                   |
| Efectivo y Equivalentes                                       | 9,583,142         | 6,269,454         | Cuentas por Pagar a Corto Plazo   | 10,964,435        | 9,693,535         |
| Derechos a Recibir Efectivo o Equivalentes                    | 197,621           | 46,619            | Documentos por Pagar a Corto Plazo  | 0                 | 0                 |
| Derechos a Recibir Bienes o Servicios                         | 0                 | 0                 | Porción a Corto Plazo de la Deuda Pública a Largo Plazo                             | 0                 | 0                 |
| Inventarios   | 0                 | 0                 | Títulos y Valores a Corto Plazo   | 0                 | 0                 |
| Almacenes   | 0                 | 0                 | Pasivos Diferidos a Corto Plazo   | 0                 | 0                 |
| Estimación por Pérdida o Deterioro de Activos Circulantes     | 0                 | 0                 | Fondos y Bienes de Terceros en Garantía y/o Administración a Corto Plazo            | 0                 | 0                 |
| Otros Activos Circulantes                                     | 0                 | 0                 | Provisiones a Corto Plazo   | 0                 | 0                 |
| <b>Total de Activos Circulantes</b>                           | <b>9,780,764</b>  | <b>6,316,074</b>  | Otros Pasivos a Corto Plazo   | 0                 | 0                 |
|   |                   |                   | <b>Total de Pasivos Circulantes</b>   | <b>10,964,435</b> | <b>9,693,535</b>  |
| <b>Activo No Circulante</b>                                   |                   |                   | <b>Pasivo No Circulante</b>   |                   |                   |
| Inversiones Financieras a Largo Plazo                         | 0                 | 0                 | Cuentas por Pagar a Largo Plazo   | 0                 | 0                 |
| Derechos a Recibir Efectivo o Equivalentes a Largo Plazo      | 0                 | 0                 | Documentos por Pagar a Largo Plazo  | 0                 | 0                 |
| Bienes Inmuebles, Infraestructura y Construcciones en Proceso | 29,616,055        | 29,616,055        | Deuda Pública a Largo Plazo   | 0                 | 0                 |
| Bienes Muebles  | 19,146,036        | 18,825,601        | Pasivos Diferidos a Largo Plazo   | 0                 | 0                 |
| Activos Intangibles   | 0                 | 0                 | Fondos y Bienes de Terceros en Garantía y/o Administración a Largo Plazo            | 0                 | 0                 |
| Depreciación, Deterioro y Amortización Acumulada de Bienes    | -19,077,741       | -19,077,741       | Provisiones a Largo Plazo   | 0                 | 0                 |
| Activos Diferidos   | 0                 | 0                 | <b>Total de Pasivos No Circulantes</b>  | <b>0</b>          | <b>0</b>          |
| Estimación por Pérdida o Deterioro de Activos no Circulantes  | 0                 | 0                 | <b>Total del Pasivo</b>   | <b>10,964,435</b> | <b>9,693,535</b>  |
| Otros Activos no Circulantes                                  | 0                 | 0                 |   |                   |                   |
| <b>Total de Activos No Circulantes</b>                        | <b>29,684,350</b> | <b>29,363,915</b> | <b>HACIENDA PÚBLICA/ PATRIMONIO</b>   |                   |                   |
| <b>Total del Activo</b>                                       | <b>39,465,113</b> | <b>35,679,989</b> | <b>Hacienda Pública/Patrimonio Contribuido</b>                                      | <b>-65,196</b>    | <b>-65,196</b>    |
|   |                   |                   | Aportaciones  | 0                 | 0                 |
|   |                   |                   | Donaciones de Capital   | 0                 | 0                 |
|   |                   |                   | Actualización de la Hacienda Pública / Patrimonio                                   | <b>-65,196</b>    | <b>-65,196</b>    |
|   |                   |                   | <b>Hacienda Pública/Patrimonio Generado</b>   | <b>28,565,875</b> | <b>26,051,649</b> |
|   |                   |                   | Resultados del Ejercicio (Ahorro / Desahorro)                                       | 2,514,226         | 1,441,523         |
|   |                   |                   | Resultados de Ejercicios Anteriores   | 26,051,649        | 24,610,127        |
|   |                   |                   | Revalúos  | 0                 | 0                 |
|   |                   |                   | Reservas  | 0                 | 0                 |
|   |                   |                   | Rectificaciones de Resultados de Ejercicios Anteriores                              | 0                 | 0                 |
|   |                   |                   | <b>Exceso o Insuficiencia en la Actualización de la Hacienda Pública/Patrimonio</b> | <b>0</b>          | <b>0</b>          |
|   |                   |                   | Resultado por Posición Monetaria  | 0                 | 0                 |
|   |                   |                   | Resultado por Tenencia de Activos no Monetarios                                     | 0                 | 0                 |
|   |                   |                   | <b>Total Hacienda Pública/ Patrimonio</b>   | <b>28,500,679</b> | <b>25,986,453</b> |
|   |                   |                   | <b>Total del Pasivo y Hacienda Pública / Patrimonio</b>                             | <b>39,465,113</b> | <b>35,679,988</b> |

Bajo protesta de decir verdad declaramos que los Estados Financieros y sus Notas son razonablemente correctos y responsabilidad del emisor



*[Signature]*  
LIC. BALTAZAR MARTINEZ MONTEMAYOR  
PRESIDENTE MUNICIPAL  
2021 - 2024



*[Signature]*  
REGINO FABIAN GARCIA ANZALBUA  
SRIO. DE FINANZAS Y TESORERO MUNICIPAL  
2021 - 2024

*[Signature]*  
SINDICATURA MUNICIPAL  
DE CERRALVO, N. L.  
ING. CECILIA ANGELICA MORENO GONZALEZ  
SINDICA MUNICIPAL  
2021 - 2024

**MUNICIPIO DE CERRALVO**  
**Estado de Cambios en la Situación Financiera**  
**Del 1 de Enero al 31 de Diciembre de 2022**  
**(Pesos)**

| Concepto  | Origen           | Aplicación       |
|---|------------------|------------------|
| <b>ACTIVO</b>   | <b>0</b>         | <b>3,785,125</b> |
| <b>Activo Circulante</b>  | <b>0</b>         | <b>3,464,690</b> |
| Efectivo y Equivalentes   | 0                | 3,313,688        |
| Derechos a Recibir Efectivo o Equivalentes  | 0                | 151,002          |
| Derechos a Recibir Bienes o Servicios   | 0                | 0                |
| Inventarios   | 0                | 0                |
| Almacenes   | 0                | 0                |
| Estimación por Pérdida o Deterioro de Activos Circulantes                           | 0                | 0                |
| Otros Activos Circulantes   | 0                | 0                |
| <b>Activo No Circulante</b>   | <b>0</b>         | <b>320,435</b>   |
| Inversiones Financieras a Largo Plazo   | 0                | 0                |
| Derechos a Recibir Efectivo o Equivalentes a Largo Plazo                            | 0                | 0                |
| Bienes Inmuebles, Infraestructura y Construcciones en Proceso                       | 0                | 0                |
| Bienes Muebles  | 0                | 320,435          |
| Activos Intangibles   | 0                | 0                |
| Depreciación, Deterioro y Amortización Acumulada de Bienes                          | 0                | 0                |
| Activos Diferidos   | 0                | 0                |
| Estimación por Pérdida o Deterioro de Activos no Circulantes                        | 0                | 0                |
| Otros Activos no Circulantes  | 0                | 0                |
| <b>PASIVO</b>   | <b>1,270,899</b> | <b>0</b>         |
| <b>Pasivo Circulante</b>  | <b>1,270,899</b> | <b>0</b>         |
| Cuentas por Pagar a Corto Plazo   | 1,270,899        | 0                |
| Documentos por Pagar a Corto Plazo  | 0                | 0                |
| Porción a Corto Plazo de la Deuda Pública a Largo Plazo                             | 0                | 0                |
| Titulos y Valores a Corto Plazo   | 0                | 0                |
| Pasivos Diferidos a Corto Plazo   | 0                | 0                |
| Fondos y Bienes de Terceros en Garantía y/o Administración a Corto Plazo            | 0                | 0                |
| Provisiones a Corto Plazo   | 0                | 0                |
| Otros Pasivos a Corto Plazo   | 0                | 0                |
| <b>Pasivo No Circulante</b>   | <b>0</b>         | <b>0</b>         |
| Cuentas por Pagar a Largo Plazo   | 0                | 0                |
| Documentos por Pagar a Largo Plazo  | 0                | 0                |
| Deuda Pública a Largo Plazo   | 0                | 0                |
| Pasivos Diferidos a Largo Plazo   | 0                | 0                |
| Fondos y Bienes de Terceros en Garantía y/o en Administración a Largo Plazo         | 0                | 0                |
| Provisiones a Largo Plazo   | 0                | 0                |
| <b>HACIENDA PÚBLICA/ PATRIMONIO</b>   | <b>2,514,226</b> | <b>0</b>         |
| <b>Hacienda Pública/Patrimonio Contribuido</b>                                      | <b>0</b>         | <b>0</b>         |
| Aportaciones  | 0                | 0                |
| Donaciones de Capital   | 0                | 0                |
| Actualización de la Hacienda Pública / Patrimonio                                   | 0                | 0                |
| <b>Hacienda Pública/Patrimonio Generado</b>   | <b>2,514,226</b> | <b>0</b>         |
| Resultados del Ejercicio (Ahorro / Desahorro)                                       | 1,072,703        | 0                |
| Resultados de Ejercicios Anteriores   | 1,441,523        | 0                |
| Revalúos  | 0                | 0                |
| Reservas  | 0                | 0                |
| Rectificaciones de Resultados de Ejercicios Anteriores                              | 0                | 0                |
| <b>Exceso o Insuficiencia en la Actualización de la Hacienda Pública/Patrimonio</b> | <b>0</b>         | <b>0</b>         |
| Resultado por Posición Monetaria  | 0                | 0                |
| Resultado por Tenencia de Activos no Monetarios                                     | 0                | 0                |

Bajo protesta de decir verdad declaramos que los Estados Financieros y sus Notas son razonablemente correctos y responsabilidad del emisor

  
**PRESIDENCIA MUNICIPAL**  
**MUNICIPIO DE CERRALVO, N. L.**  
**2021 - 2024**

**BALTAZAR MARTINEZ MONTEMAYOR**  
PRESIDENTE MUNICIPAL

**SINDICATURA MUNICIPAL**  
**DE CERRALVO, N. L.**  
**2021 - 2024**

**ING. CECILIA ANGELICA MORENO GONZALEZ**  
SINIDICA MUNICIPAL

  
**TESORERIA MUNICIPAL**  
**MUNICIPIO DE CERRALVO, N. L.**  
**2021 - 2024**

**REGINO FABIAN GARCIA ANZALDUA**  
SRI. DE FINANZAS Y TESORERO MUNICIPAL

MUNICIPIO DE CERRALVO  
Estado Analítico del Activo

Del 1 de Enero al 31 de Diciembre de 2022

(Pesos)

| Concepto  | Saldo Inicial<br>1 | Cargos del Periodo<br>2 | Abonos del Periodo<br>3 | Saldo Final<br>4 = (1+2-3) | Variación del Periodo<br>(4-1) |
|---|--------------------|-------------------------|-------------------------|----------------------------|--------------------------------|
| <b>ACTIVO</b>   |                    |                         |                         |                            |                                |
| <b>Activo Circulante</b>                                      | <b>6,316,074</b>   | <b>175,046,998</b>      | <b>171,582,308</b>      | <b>9,780,764</b>           | <b>3,464,690</b>               |
| Efectivo y Equivalentes                                       | 6,269,454          | 90,414,498              | 87,100,811              | 9,583,142                  | 3,313,688                      |
| Derechos a Recibir Efectivo o Equivalentes                    | 46,619             | 84,632,500              | 84,481,498              | 197,621                    | 151,002                        |
| Derechos a Recibir Bienes o Servicios                         | 0                  | 0                       | 0                       | 0                          | 0                              |
| Inventarios   | 0                  | 0                       | 0                       | 0                          | 0                              |
| Almacenes   | 0                  | 0                       | 0                       | 0                          | 0                              |
| Estimación por Pérdida o Deterioro de Activos Circulantes     | 0                  | 0                       | 0                       | 0                          | 0                              |
| Otros Activos Circulantes                                     | 0                  | 0                       | 0                       | 0                          | 0                              |
| <b>Activo No Circulante</b>                                   | <b>29,363,915</b>  | <b>14,258,828</b>       | <b>13,938,393</b>       | <b>29,684,350</b>          | <b>320,435</b>                 |
| Inversiones Financieras a Largo Plazo                         | 0                  | 0                       | 0                       | 0                          | 0                              |
| Derechos a Recibir Efectivo o Equivalentes a Largo Plazo      | 0                  | 0                       | 0                       | 0                          | 0                              |
| Bienes Inmuebles, Infraestructura y Construcciones en Proceso | 29,616,055         | 13,938,393              | 13,938,393              | 29,616,055                 | 0                              |
| Bienes Muebles  | 18,825,601         | 320,435                 | 0                       | 19,146,036                 | 320,435                        |
| Activos Intangibles   | 0                  | 0                       | 0                       | 0                          | 0                              |
| Depreciación, Deterioro y Amortización Acumulada de Bienes    | -19,077,741        | 0                       | 0                       | -19,077,741                | 0                              |
| Activos Diferidos   | 0                  | 0                       | 0                       | 0                          | 0                              |
| Estimación por Pérdida o Deterioro de Activos no Circulantes  | 0                  | 0                       | 0                       | 0                          | 0                              |
| Otros Activos no Circulantes                                  | 0                  | 0                       | 0                       | 0                          | 0                              |
| <b>TOTAL DEL ACTIVO</b>                                       | <b>35,679,988</b>  | <b>189,305,826</b>      | <b>185,520,701</b>      | <b>39,465,113</b>          | <b>3,785,125</b>               |



Bajo protesta de decir verdad declaramos que los Estados Financieros y sus Notas son razonablemente correctos y responsabilidad del emisor

**PRESIDENCIA MUNICIPAL**  
DE CERRALVO, N. L.  
LIC. PAZ TAZAR MARTINEZ MONTEMAYOR  
PRESIDENTE MUNICIPAL  
2021 - 2024

**TESORERIA MUNICIPAL**  
DE CERRALVO, N. L.  
2021 - 2024

**REGINO GARCIA**

REGINO FABIAN GARCIA ANZALDUA  
SRIO. DE FINANZAS Y TESORERO MUNICIPAL

**SINDICATURA MUNICIPAL**  
DE CERRALVO, N. L.  
ING. CECILIA ANGELICA MORENO GONZALEZ  
2021 - 2024  
SINDICA MUNICIPAL

**MUNICIPIO DE CERRALVO**  
**Estado Analítico de la Deuda y Otros Pasivos**  
**Del 1 de Enero al 31 de Diciembre de 2022**  
**(Pesos)**

| Denominación de las Deudas             | Moneda de Contratación | Institución o País Acreedor | Saldo Inicial del Periodo | Saldo Final del Periodo |
|--|------------------------|-----------------------------|---------------------------|-------------------------|
| <b>DEUDA PÚBLICA</b>                   |                        |                             |                           |                         |
| <b>Corto Plazo</b>                     |                        |                             |                           |                         |
| <b>Deuda Interna</b>                   |                        |                             | <b>0</b>                  | <b>0</b>                |
| Instituciones de Crédito               | Peso                   | México                      | 0                         | 0                       |
| Títulos y Valores                      | Peso                   | México                      | 0                         | 0                       |
| Arrendamientos Financieros             | Peso                   | México                      | 0                         | 0                       |
| <b>Deuda Externa</b>                   |                        |                             | <b>0</b>                  | <b>0</b>                |
| Organismos Financieros Internacionales | Peso                   | México                      | 0                         | 0                       |
| Deuda Bilateral                        | Peso                   | México                      | 0                         | 0                       |
| Títulos y Valores                      | Peso                   | México                      | 0                         | 0                       |
| Arrendamientos Financieros             | Peso                   | México                      | 0                         | 0                       |
| <b>Subtotal a Corto Plazo</b>          |                        |                             | <b>0</b>                  | <b>0</b>                |
| <b>Largo Plazo</b>                     |                        |                             |                           |                         |
| <b>Deuda Interna</b>                   |                        |                             | <b>0</b>                  | <b>0</b>                |
| Instituciones de Crédito               | Peso                   | México                      | 0                         | 0                       |
| Títulos y Valores                      | Peso                   | México                      | 0                         | 0                       |
| Arrendamientos Financieros             | Peso                   | México                      | 0                         | 0                       |
| <b>Deuda Externa</b>                   |                        |                             | <b>0</b>                  | <b>0</b>                |
| Organismos Financieros Internacionales | Peso                   | México                      | 0                         | 0                       |
| Deuda Bilateral                        | Peso                   | México                      | 0                         | 0                       |
| Títulos y Valores                      | Peso                   | México                      | 0                         | 0                       |
| Arrendamientos Financieros             | Peso                   | México                      | 0                         | 0                       |
| <b>Subtotal a Largo Plazo</b>          |                        |                             | <b>0</b>                  | <b>0</b>                |
| <b>Otros Pasivos</b>                   | Peso                   | México                      | <b>9,693,535</b>          | <b>10,964,435</b>       |
| <b>Total Deuda y Otros Pasivos</b>     |                        |                             | <b>9,693,535</b>          | <b>10,964,435</b>       |

Bajo protesta de decir verdad declaramos que los Estados Financieros y sus Notas son razonablemente correctos y responsabilidad del emisor

  
**ING. BALTAZAR MARTINEZ MONTEMAYOR**  
 PRESIDENTE MUNICIPAL  
 PRESIDENCIA MUNICIPAL  
 DE CERRALVO, N. L.

  
**REGINO FABIAN GARCIA ANZALDUA**  
 SRIO. DE FINANZAS Y TESORERO  
 TESORERIA MUNICIPAL  
 DE CERRALVO, N. L.

  
**ING. CECILIA ANGELICA MORENO GONZALEZ**  
 SINDICA MUNICIPAL  
 SINDICATURA MUNICIPAL  
 DE CERRALVO, N. L.  
 2021 - 2024

MUNICIPIO DE CERRALVO  
Estado de Variación en la Hacienda Pública  
Del 1 de Enero al 31 de Diciembre de 2022

| Concepto   | Hacienda Pública/Patrimonio Contribuido | Hacienda Pública/Patrimonio Generado de Ejercicios Anteriores | Hacienda Pública/Patrimonio Generado del Ejercicio | Exceso o Insuficiencia en la Actualización de la Hacienda Pública / Patrimonio | TOTAL      |
|--|---|---|--|--|------------|
| <b>HACIENDA PÚBLICA/PATRIMONIO CONTRIBUIDO NETO 2021</b>   | -65,196                                 |   |  |  | -65,196    |
| Aportaciones   | 0                                       |   |  |  | 0          |
| Donaciones de Capital  | 0                                       |   |  |  | 0          |
| Actualización de la Hacienda Pública/Patrimonio  | -65,196                                 |   |  |  | -65,196    |
| <b>HACIENDA PÚBLICA /PATRIMONIO GENERADO NETO 2021</b>   |   | 24,610,127  | 1,441,523  |  | 26,051,649 |
| Resultados del Ejercicio (Ahorro/Desahorro)  |   | 24,610,127  | 1,441,523  |  | 1,441,523  |
| Resultados de Ejercicios Anteriores  |   | 0   | 0  |  | 0          |
| Revalúos   |   | 0   | 0  |  | 0          |
| Reservas   |   | 0   | 0  |  | 0          |
| Rectificaciones de Resultados de Ejercicios Anteriores   |   | 0   | 0  |  | 0          |
| <b>EXCESO O INSUFICIENCIA EN LA ACTUALIZACIÓN DE LA HACIENDA PÚBLICA/ PATRIMONIO NETO 2021</b>               |   |   |  | 0  | 0          |
| Resultado por Posición Monetaria   |   |   |  | 0  | 0          |
| Resultado por Tenencia de Activos no Monetarios  |   |   |  | 0  | 0          |
| <b>HACIENDA PÚBLICA / PATRIMONIO NETO FINAL 2021</b>   | -65,196                                 | 24,610,127  | 1,441,523  | 0  | 25,985,453 |
| <b>CAMBIOS EN LA HACIENDA PÚBLICA/PATRIMONIO CONTRIBUIDO NETO 2022</b>                                       | 0                                       |   |  |  | 0          |
| Aportaciones   | 0                                       |   |  |  | 0          |
| Donaciones de Capital  | 0                                       |   |  |  | 0          |
| Actualización de la Hacienda Pública/Patrimonio  | 0                                       |   |  |  | 0          |
| <b>VARIACIONES DE LA HACIENDA PÚBLICA / PATRIMONIO GENERADO NETO 2022</b>                                    |   | 1,441,523   | 1,072,703  |  | 2,514,226  |
| Resultados del Ejercicio (Ahorro/Desahorro)  |   | 0   | 2,514,226  |  | 2,514,226  |
| Reservas   |   | 0   | 0  |  | 0          |
| Rectificaciones de Resultados de Ejercicios Anteriores   |   | 0   | 0  |  | 0          |
| <b>CAMBIOS EN EL EXCESO O INSUFICIENCIA EN LA ACTUALIZACIÓN DE LA HACIENDA PÚBLICA/ PATRIMONIO NETO 2022</b> |   |   |  | 0  | 0          |
| Resultado por Posición Monetaria   |   |   |  | 0  | 0          |



PRESIDENCIA MUNICIPAL  
DE CERRALVO, N. L.  
2021 - 2024

*[Signature]*  
LIC. BALTAZAR MARTINEZ MONTEMAYOR  
PRESIDENTE MUNICIPAL



SINDICATURA MUNICIPAL  
DE CERRALVO, N. L.  
2021 - 2024

*[Signature]*  
ING. CECILIA MORENO GONZALEZ  
SINDICA MUNICIPAL



TESORERIA MUNICIPAL  
DE CERRALVO, N. L.  
REGINO FABIAN GARCIA ANZALDUA  
SRIO. DE FINANZAS Y TESORERO MUNICIPAL



MUNICIPIO DE CERRALVO  
Estado de Flujos de Efectivo  
Del 1 de Enero al 31 de Diciembre de 2022 y 2021  
(Pesos)

| Concepto  | 2022               | 2021              |
|---|--------------------|-------------------|
| <b>Flujos de Efectivo de las Actividades de Operación</b>   |                    |                   |
| <b>Origen</b>   | <b>85,603,584</b>  | <b>82,027,395</b> |
| Impuestos   | 1,983,639          | 2,095,434         |
| Cuotas y Aportaciones de Seguridad Social   | 0                  | 0                 |
| Contribuciones de mejoras   | 0                  | 0                 |
| Derechos  | 680,780            | 601,021           |
| Productos   | 600,919            | 291,153           |
| Aprovechamientos  | 2,117,266          | 480,019           |
| Ingresos por Venta de Bienes y Prestación de Servicios  | 0                  | 0                 |
| Participaciones, Aportaciones, Convenios, Incentivos Derivados de la Colaboración Fiscal y Fondos Distintos de Aportaciones | 79,013,644         | 78,559,769        |
| Transferencias, Asignaciones, Subsidios y Subvenciones, y Pensiones y Jubilaciones  | 0                  | 0                 |
| Otros Origenes de Operación   | 1,207,336          | 0                 |
| <b>Aplicación</b>   | <b>68,031,068</b>  | <b>79,256,038</b> |
| Servicios Personales  | 38,400,972         | 34,758,311        |
| Materiales y Suministros  | 9,707,003          | 9,557,205         |
| Servicios Generales   | 17,608,596         | 25,206,277        |
| Transferencias Internas y Asignaciones al Sector Público  | 0                  | 0                 |
| Transferencias al resto del Sector Público  | 0                  | 0                 |
| Subsidios y Subvenciones  | 0                  | 0                 |
| Ayudas Sociales   | 2,314,497          | 2,158,975         |
| Pensiones y Jubilaciones  | 0                  | 0                 |
| Transferencias a Fideicomisos, Mandatos y Contratos Análogos  | 0                  | 0                 |
| Transferencias a la Seguridad Social  | 0                  | 0                 |
| Donativos   | 0                  | 0                 |
| Transferencias al Exterior  | 0                  | 0                 |
| Participaciones   | 0                  | 0                 |
| Aportaciones  | 0                  | 0                 |
| Convenios   | 0                  | 0                 |
| Otras Aplicaciones de Operación   | 0                  | 7,575,270         |
| <b>Flujos Netos de Efectivo por Actividades de Operación</b>  | <b>17,572,516</b>  | <b>2,771,357</b>  |
| <b>Flujos de Efectivo de las Actividades de Inversión</b>   |                    |                   |
| <b>Origen</b>   | <b>0</b>           | <b>0</b>          |
| Bienes Inmuebles, Infraestructura y Construcciones en Proceso   | 0                  | 0                 |
| Bienes Muebles  | 0                  | 0                 |
| Otros Origenes de Inversión   | 0                  | 0                 |
| <b>Aplicación</b>   | <b>14,258,828</b>  | <b>7,239,975</b>  |
| Bienes Inmuebles, Infraestructura y Construcciones en Proceso   | 13,938,393         | 5,697,855         |
| Bienes Muebles  | 320,435            | 1,542,121         |
| Otras Aplicaciones de Inversión   | 0                  | 0                 |
| <b>Flujos Netos de Efectivo por Actividades de Inversión</b>  | <b>-14,258,828</b> | <b>-7,239,975</b> |
| <b>Flujo de Efectivo de las Actividades de Financiamiento</b>   |                    |                   |
| <b>Origen</b>   | <b>0</b>           | <b>0</b>          |
| Endeudamiento Neto  | 0                  | 0                 |
| Interno   | 0                  | 0                 |
| Externo   | 0                  | 0                 |
| Otros Origenes de Financiamiento  | 0                  | 0                 |
| <b>Aplicación</b>   | <b>0</b>           | <b>0</b>          |
| Servicios de la Deuda   | 0                  | 0                 |
| Interno   | 0                  | 0                 |
| Externo   | 0                  | 0                 |
| Otras Aplicaciones de Financiamiento  | 0                  | 0                 |
| <b>Flujos netos de Efectivo por Actividades de Financiamiento</b>   | <b>0</b>           | <b>0</b>          |
| <b>Incremento/Disminución Neta en el Efectivo y Equivalentes al Efectivo</b>  | <b>3,313,688</b>   | <b>-4,466,618</b> |
| <b>Efectivo y Equivalentes al Efectivo al inicio del Ejercicio</b>  | <b>6,269,454</b>   | <b>10,738,073</b> |
| <b>Efectivo y Equivalentes al Efectivo al final del Ejercicio</b>   | <b>9,583,142</b>   | <b>6,269,454</b>  |

Bajo protesta de decir verdad declaramos que los Estados Financieros y sus Notas son razonablemente correctos y responsabilidad del emisor

  
E.LIC. BALTAZAR MARTÍNEZ MONTEMAYOR  
PRESIDENTE MUNICIPAL  
2021 - 2024

  
REGINO FABIAN GARCIA ANZALDÚA  
SRIO. DE FINANZAS Y TESORERO MUNICIPAL  
2021 - 2024

  
ING. CECILIA ANGÉLICA MORENO GONZÁLEZ  
SINIDICA MUNICIPAL  
2021 - 2024

MUNICIPIO DE CERRALVO  
Informe de Pasivos Contingentes  
Del 1 de Enero al 31 de Diciembre de 2022  
(Pesos)

"En cumplimiento a lo dispuesto en los artículos 46, fracción I, inciso d, y 52 de la Ley General de Contabilidad Gubernamental, y de conformidad con lo establecido en el capítulo VII, numeral III, inciso g) del Manual de Contabilidad Gubernamental emitido por el CONAC, el ente público informa lo siguiente:"

| Cuenta       | Concepto | Importe |
|--------------|----------|---------|
| <b>TOTAL</b> |          |         |

Bajo protesta de decir verdad declaramos que los Estados Financieros y sus Notas son razonablemente correctos y responsabilidad del emisor

  
LIC. BALTAZAR MARTINEZ MONTEMAYOR  
PRESIDENTE MUNICIPAL

  
PRESIDENCIA MUNICIPAL  
DE CERRALVO, N. L.  
2021 - 2024

  
  
TESORERIA MUNICIPAL  
REGINO GARCIA ANZALDUA  
TESORERÓ MUNICIPAL

**MUNICIPIO DE CERRALVO**  
**Conciliación entre los Ingresos Presupuestarios y Contables**  
**Correspondiente del 1 de Enero al 31 de Diciembre de 2022**  
 (Cifras en pesos)

**1. Ingresos Presupuestarios** **84,396,248**

|  |          |
|--|----------|
| <b>2. Más ingresos contables no presupuestarios</b>                                | <b>0</b> |
| 2.1 Ingresos Financieros   | 0        |
| 2.2 Incremento por Variación de Inventarios  |          |
| 2.3 Disminución del exceso de estimaciones por pérdida o deterioro u obsolescencia | 0        |
| 2.4 Disminución del exceso de provisiones  | 0        |
| 2.5 Otros ingresos y beneficios varios   | 0        |
| 2.6 Otros ingresos contables no presupuestarios                                    | 0        |

|   |   |
|---|---|
| <b>3. Menos ingresos presupuestarios no contables</b> |   |
| 3.1 Aprovechamientos Patrimoniales                    | 0 |
| 3.2 Ingresos derivados de financiamientos             | 0 |
| 3.3 Otros ingresos presupuestarios no contables       | 0 |

**4. Ingresos Contables (4 = 1 + 2 - 3)** **84,396,248**



TESORERÍA MUNICIPAL  
 DE CERRALVO, N. L.

*REGINO GARCIA ANZALDUA*

REGINO GARCIA ANZALDUA  
 SRIO. DE FINANZAS Y TESORERO MUNICIPAL

PRESIDENCIA MUNICIPAL  
 DE CERRALVO, N. L.

*ANGELICA MORENO GONZALEZ*  
 LIC. BALTÁZAR MARTINEZ MONTEMAYOR  
 PRESIDENTE MUNICIPAL



SINDICATURA MUNICIPAL  
 DE CERRALVO, N. L. SINIDICA MUNICIPAL  
 2021 - 2024

| MUNICIPIO DE CERRALVO   |            |                   |
|---|------------|-------------------|
| Conciliación entre los Egresos Presupuestarios y los Gastos Contables                 |            |                   |
| Correspondiente del 1 de Enero al 31 de Diciembre de 2022                             |            |                   |
| <b>1. Total de egresos (presupuestarios)</b>  |            | <b>82,289,896</b> |
| <b>2. Menos egresos presupuestarios no contables</b>                                  |            | <b>14,258,828</b> |
| 2.1 Materias Primas y Materiales de Producción y Comercialización                     | 0          |                   |
| 2.2 Materiales y Suministros  | 0          |                   |
| 2.3 Mobiliario y Equipo de Administración   | 320,435    |                   |
| 2.4 Mobiliario y Equipo Educativo y Recreativo  | 0          |                   |
| 2.5 Equipo e Instrumental Médico y de Laboratorio                                     | 0          |                   |
| 2.6 Vehículos y Equipo de Transporte  | 0          |                   |
| 2.7 Equipo de Defensa y Seguridad   | 0          |                   |
| 2.8 Maquinaria, Otros Equipos y Herramientas  | 0          |                   |
| 2.9 Activos Biológicos  | 0          |                   |
| 2.10 Bienes Inmuebles   | 0          |                   |
| 2.11 Activos Intangibles  | 0          |                   |
| 2.12 Obra Pública en Bienes de Dominio Público  | 13,938,393 |                   |
| 2.13 Obra Pública en Bienes Propios   | 0          |                   |
| 2.14 Acciones y Participaciones de Capital  | 0          |                   |
| 2.15 Compra de Títulos y Valores  | 0          |                   |
| 2.16 Concesión de Préstamos   | 0          |                   |
| 2.17 Inversiones en Fideicomisos, Mandatos y Otros Análogos                           | 0          |                   |
| 2.18 Provisiones para Contingencias y Otras Erogaciones Especiales                    | 0          |                   |
| 2.19 Amortización de la Deuda Pública   | 0          |                   |
| 2.20 Adeudos de Ejercicios Fiscales Anteriores (ADEFAS)                               | 0          |                   |
| 2.21 Otros Egresos Presupuestales No Contables  | 0          |                   |
| <b>3. Más Gasto Contables No Presupuestales</b>                                       |            | <b>13,938,393</b> |
| 3.1 Estimaciones, Depreciaciones, Deterioros, Obsolescencia y Amortizaciones          | 0          |                   |
| 3.2 Provisiones   | 0          |                   |
| 3.3 Disminución de inventarios  | 0          |                   |
| 3.4 Aumento por insuficiencia de estimaciones por pérdida o deterioro u obsolescencia | 0          |                   |
| 3.5 Aumento por insuficiencia de provisiones  | 0          |                   |
| 3.6 Otros Gastos  | 0          |                   |
| 3.7 Otros Gastos Contables No Presupuestales  | 13,938,393 |                   |
| <b>4. Total de Gasto Contable (4 = 1 - 2 + 3)</b>                                     |            | <b>81,969,461</b> |


  
 LIC. BALTAZAR MARTINEZ MONTEMAYOR  
 PRESIDENTE MUNICIPAL  
 DE CERRALVO, N. L.  
 2021 - 2024

  
 REGINO FABIAN GARCIA ANZALDUA  
 SRIO. DE FINANZAS Y TESORERO MUNICIPAL  
 DE CERRALVO, N. L.  
 2021 - 2024

  
 SINDICATURA MUNICIPAL  
 DE CERRALVO, N. L.  
 2021 - 2024  
 ING. CECILIA ANGELICA MORENO GONZALEZ  
 SINDICA MUNICIPAL

MUNICIPIO DE CERRALVO  
Estado Analítico de Ingresos  
Del 1 de Enero al 31 de Diciembre de 2022

| Rubro de Ingresos   | Ingreso            |                                   |                          |                   | Diferencia<br>(6= 5 - 1) |
|---|--------------------|-----------------------------------|--------------------------|-------------------|--------------------------|
|   | Estimado<br>(1)    | Ampliaciones y Reducciones<br>(2) | Modificado<br>(3= 1 + 2) | Devengado<br>(4)  |                          |
| Impuestos   | 2,526,753          | 0                                 | 2,526,753                | 1,983,639         | 1,983,639                |
| Cuotas y Aportaciones de Seguridad Social   | 0                  | 0                                 | 0                        | 0                 | 0                        |
| Contribuciones de Mejoras   | 0                  | 0                                 | 0                        | 0                 | 0                        |
| Derechos  | 2,006,749          | 0                                 | 2,006,749                | 680,780           | 680,780                  |
| Productos   | 904,844            | 0                                 | 904,844                  | 600,919           | 600,919                  |
| Aprovechamientos  | 1,552,033          | 0                                 | 1,552,033                | 2,117,266         | 2,117,266                |
| Ingresos por Venta de Bienes, Prestación de Servicios y Otros Ingresos  | 0                  | 0                                 | 0                        | 0                 | 0                        |
| Participaciones, Aportaciones, Convenios, Incentivos Derivados de la Colaboración Fiscal y Fondos Distintos de Aportaciones | 101,856,912        | 0                                 | 101,856,912              | 79,013,644        | 79,013,644               |
| Transferencias, Asignaciones, Subsidios y Subvenciones, y Pensiones y Jubilaciones  | 0                  | 0                                 | 0                        | 0                 | 0                        |
| Ingresos Derivados de Financiamientos   | 3,000,000          | 0                                 | 3,000,000                | 0                 | 0                        |
| <b>Total</b>  | <b>111,847,291</b> | <b>0</b>                          | <b>111,847,291</b>       | <b>84,396,248</b> | <b>84,396,248</b>        |

Ingresos excedentes<sup>1</sup> **84,396,248** **-27,451,043**

| Estado Analítico de Ingresos<br>Por Fuente de Financiamiento   | Ingreso            |                                   |                          |                   | Diferencia<br>(6= 5 - 1) |
|--|--------------------|-----------------------------------|--------------------------|-------------------|--------------------------|
|  | Estimado<br>(1)    | Ampliaciones y Reducciones<br>(2) | Modificado<br>(3= 1 + 2) | Devengado<br>(4)  |                          |
| Ingresos del Poder Ejecutivo Federal o Estatal y de los Municipios   | 2,526,753          | 0                                 | 2,526,753                | 1,983,639         | 1,983,639                |
| Impuestos  | 0                  | 0                                 | 0                        | 0                 | 0                        |
| Cuotas y Aportaciones de Seguridad Social  | 0                  | 0                                 | 0                        | 0                 | 0                        |
| Contribuciones de Mejoras  | 0                  | 0                                 | 0                        | 0                 | 0                        |
| Derechos   | 2,006,749          | 0                                 | 2,006,749                | 680,780           | 680,780                  |
| Productos  | 904,844            | 0                                 | 904,844                  | 600,919           | 600,919                  |
| Aprovechamientos   | 1,552,033          | 0                                 | 1,552,033                | 2,117,266         | 2,117,266                |
| Participaciones, Aportaciones, Convenios, Incentivos Derivados de la Colaboración Fiscal y Fondos Distintos de Aportaciones  | 101,856,912        | 0                                 | 101,856,912              | 79,013,644        | 79,013,644               |
| Transferencias, Asignaciones, Subsidios y Subvenciones, y Pensiones y Jubilaciones   | 0                  | 0                                 | 0                        | 0                 | 0                        |
| Ingresos de los Entes Públicos de los Poderes Legislativo y Judicial, de los Órganos Autónomos y del Sector Paraestatal o Paramunicipal, así como de las Empresas Productivas del Estado | 0                  | 0                                 | 0                        | 0                 | 0                        |
| Cuotas y Aportaciones de Seguridad Social  | 0                  | 0                                 | 0                        | 0                 | 0                        |
| Productos  | 0                  | 0                                 | 0                        | 0                 | 0                        |
| Ingresos por Venta de Bienes, Prestación de Servicios y Otros Ingresos   | 0                  | 0                                 | 0                        | 0                 | 0                        |
| Transferencias, Asignaciones, Subsidios y Subvenciones, y Pensiones y Jubilaciones   | 0                  | 0                                 | 0                        | 0                 | 0                        |
| Ingresos derivados de financiamiento   | 3,000,000          | 0                                 | 3,000,000                | 0                 | 0                        |
| Ingresos Derivados de Financiamientos  | 0                  | 0                                 | 0                        | 0                 | 0                        |
| <b>Total</b>   | <b>111,847,291</b> | <b>0</b>                          | <b>111,847,291</b>       | <b>84,396,248</b> | <b>84,396,248</b>        |

Ingresos excedentes<sup>1</sup> **84,396,248** **-27,451,043**

<sup>1</sup> Los ingresos excedentes se presentan para efectos de cumplimiento de la Ley General de Contabilidad Gubernamental y el importe reflejado debe ser siempre mayor a cero

ESTADOS UNIDOS MEXICANOS  
PRESIDENCIA MUNICIPAL  
DE CERRALVO, N. L.  
JUAN BALTAZAR MARTINEZ MONTEMAYOR 21 - 2024  
PRESIDENTE MUNICIPAL

ESTADOS UNIDOS MEXICANOS  
SINDICATURA MUNICIPAL  
DE CERRALVO, N. L.  
REGINO FABIAN GARCIA ANZALDUA  
SINDICADO MUNICIPAL  
SRIO. DE FINANZAS Y TESORERO MUNICIPAL  
2021 - 2024

SINDICATURA MUNICIPAL  
DE CERRALVO, N. L.  
INSPECTOR GENERAL  
SINDICA MUNICIPAL  
2021 - 2024

MUNICIPIO DE CERRALVO  
 Estado Analítico del Ejercicio del Presupuesto de Egresos  
 Clasificación Administrativa  
 Del 1 de Enero al 31 de Diciembre de 2022

| Concepto                           | Egresos                        |                                |                                |                              |                              |                              | Subejercicio   |
|------------------------------------|--------------------------------|--------------------------------|--------------------------------|------------------------------|------------------------------|------------------------------|--|
|                                    | 1                              | 2                              | 3 = (1 + 2)                    | 4                            | 5                            | 6 = (3 + 4)                  |  |
|                                    | Aprobado                       | Ampliaciones/<br>(Reducciones) | Modificado                     | Devengado                    | Pagado                       |                              |  |
| Sin Ramo/Dependencia<br>1 CERRALVO | \$105,252,036<br>\$105,252,036 | \$0<br>\$0                     | \$105,252,036<br>\$105,252,036 | \$82,289,896<br>\$82,289,896 | \$82,289,896<br>\$82,289,896 | \$22,962,140<br>\$22,962,140 | \$0<br>\$0<br>\$0<br>\$0<br>\$0<br>\$0<br>\$0<br>\$0 |
| <b>Total del Gasto</b>             | <b>\$105,252,036</b>           | <b>\$0</b>                     | <b>\$105,252,036</b>           | <b>\$82,289,896</b>          | <b>\$82,289,896</b>          | <b>\$22,962,140</b>          |  |



*[Signature]*  
 LIC. BALTAZAR MARTINEZ MONTEAÑO  
 PRESIDENTE MUNICIPAL  
 PRESIDENCIA MUNICIPAL  
 DE CERRALVO, N. L.  
 2021 - 2024

*[Signature]*  
 ING. BECILIA ANGÉLICA MORENO GONZÁLEZ  
 SINDICA MUNICIPAL  
 SINDICATURA MUNICIPAL  
 DE CERRALVO, N. L.  
 2021 - 2024



*[Signature]*  
 REGINOTABIAN GARCÍA ANZALDUA  
 SRIO. DE FINANZAS Y TESORERO MUNICIPAL  
 TESORERIA MUNICIPAL  
 DE CERRALVO, N. L.  
 2021 - 2024

**MUNICIPIO DE CERRALVO**  
**Estado Analítico del Ejercicio del Presupuesto de Egresos**  
**Clasificación por Objeto del Gasto (Capítulo y Concepto)**  
**Del 1 de Enero al 31 de Diciembre de 2022**

| Concepto  | Egresos           |                                     |                           |                   |                   | Subejercicio<br>6 = (3 + 4) |
|---|-------------------|-------------------------------------|---------------------------|-------------------|-------------------|-----------------------------|
|   | 1<br>Aprobado     | 2<br>Ampliaciones/<br>(Reducciones) | 3 = (1 + 2)<br>Modificado | 4<br>Devengado    | 5<br>Pagado       |                             |
| <b>Servicios Personales</b>   | <b>44,199,712</b> | <b>0</b>                            | <b>44,199,712</b>         | <b>38,400,972</b> | <b>38,400,972</b> | <b>5,798,740</b>            |
| Remuneraciones al Personal de Carácter Permanente                         | 38,142,295        | -191,645                            | 37,950,649                | 32,151,909        | 32,151,909        | 5,798,740                   |
| Remuneraciones al Personal de Carácter Transitorio                        | 5,892,926         | -187,738                            | 5,705,187                 | 5,705,187         | 5,705,187         | 0                           |
| Seguridad Social  | 0                 | 0                                   | 0                         | 0                 | 0                 | 0                           |
| Otras Prestaciones Sociales y Económicas                                  | 164,492           | 379,384                             | 543,876                   | 543,876           | 543,876           | 0                           |
| Provisiones   | 0                 | 0                                   | 0                         | 0                 | 0                 | 0                           |
| Pago de Estímulos a Servidores Públicos                                   | 0                 | 0                                   | 0                         | 0                 | 0                 | 0                           |
| <b>Materiales y Suministros</b>   | <b>10,683,699</b> | <b>0</b>                            | <b>10,683,699</b>         | <b>9,707,003</b>  | <b>9,707,003</b>  | <b>976,696</b>              |
| Materiales de Administración, Emisión de Documentos y Artículos Oficiales | 761,672           | -3,132                              | 758,540                   | 753,877           | 753,877           | 4,663                       |
| Alimentos y Utensilios  | 357,516           | 0                                   | 357,516                   | 259,138           | 259,138           | 98,377                      |
| Materiales Primas y Materiales de Producción y Comercialización           | 0                 | 0                                   | 0                         | 0                 | 0                 | 0                           |
| Materiales y Artículos de Construcción y de Reparación                    | 1,312,681         | 246,520                             | 1,559,201                 | 1,559,201         | 1,559,201         | 0                           |
| Productos Químicos, Farmacéuticos y de Laboratorio                        | 796,228           | -243,388                            | 552,840                   | 289,557           | 289,557           | 263,283                     |
| Combustibles, Lubrificantes y Aditivos                                    | 6,063,880         | 0                                   | 6,063,880                 | 5,675,689         | 5,675,689         | 388,191                     |
| Vestuario, Blancos, Prendas de Protección y Artículos Deportivos          | 15,541            | 74,887                              | 90,428                    | 90,428            | 90,428            | 0                           |
| Materiales y Suministros Para Seguridad                                   | 0                 | 0                                   | 0                         | 0                 | 0                 | 0                           |
| Herramientas, Refracciones y Accesorios Menores                           | 1,376,181         | -74,887                             | 1,301,295                 | 1,079,113         | 1,079,113         | 222,181                     |
| <b>Servicios Generales</b>  | <b>26,593,798</b> | <b>0</b>                            | <b>26,593,798</b>         | <b>17,608,596</b> | <b>17,608,596</b> | <b>8,985,202</b>            |
| Servicios Básicos   | 4,363,651         | 0                                   | 4,363,651                 | 4,281,964         | 4,281,964         | 81,687                      |
| Servicios Profesionales, Científicos, Técnicos y Otros Servicios          | 3,807,697         | 0                                   | 3,807,697                 | 1,839,571         | 1,839,571         | 1,968,126                   |
| Servicios Financieros, Bancarios y Comerciales                            | 1,206,194         | 0                                   | 1,206,194                 | 432,448           | 432,448           | 773,746                     |
| Servicios de Instalación, Reparación, Mantenimiento y Conservación        | 134,995           | 0                                   | 134,995                   | 28,258            | 28,258            | 106,737                     |
| Servicios de Comunicación Social y Publicidad                             | 13,539,759        | -2,508,799                          | 11,030,959                | 5,004,679         | 5,004,679         | 6,026,280                   |
| Servicios de Traslado y Viáticos  | 24,397            | 69,225                              | 93,622                    | 93,622            | 93,622            | 0                           |
| Servicios Oficiales   | 82,109            | -69,225                             | 12,884                    | 9,037             | 9,037             | 3,847                       |
| Otros Servicios Generales   | 2,746,335         | 88,596                              | 2,834,931                 | 2,834,931         | 2,834,931         | 0                           |
| <b>Transferencias, Asignaciones, Subsidios y Otras Ayudas</b>             | <b>688,661</b>    | <b>2,420,204</b>                    | <b>3,108,865</b>          | <b>3,084,087</b>  | <b>3,084,087</b>  | <b>24,779</b>               |
| Transferencias Internas y Asignaciones al Sector Público                  | 2,969,738         | 0                                   | 2,969,738                 | 2,314,497         | 2,314,497         | 655,242                     |
| Transferencias al Resto del Sector Público                                | 0                 | 0                                   | 0                         | 0                 | 0                 | 0                           |
| Subsidios y Subvenciones  | 0                 | 0                                   | 0                         | 0                 | 0                 | 0                           |
| Ayudas Sociales   | 2,969,738         | 0                                   | 2,969,738                 | 2,314,497         | 2,314,497         | 655,242                     |
| Pensiones y Jubilaciones  | 0                 | 0                                   | 0                         | 0                 | 0                 | 0                           |
| Transferencias a Fideicomisos, Mandatos y Otros Análogos                  | 0                 | 0                                   | 0                         | 0                 | 0                 | 0                           |
| Transferencias a la Seguridad Social                                      | 0                 | 0                                   | 0                         | 0                 | 0                 | 0                           |
| Donativos   | 0                 | 0                                   | 0                         | 0                 | 0                 | 0                           |
| Transferencias al Exterior  | 0                 | 0                                   | 0                         | 0                 | 0                 | 0                           |
| <b>Bienes Muebles, Inmuebles e Intangibles</b>                            | <b>775,371</b>    | <b>0</b>                            | <b>775,371</b>            | <b>320,435</b>    | <b>320,435</b>    | <b>454,935</b>              |
| Mobiliario y Equipo de Administración                                     | 775,371           | 0                                   | 775,371                   | 320,435           | 320,435           | 454,935                     |
| Mobiliario y Equipo Educativo y Recreativo                                | 0                 | 0                                   | 0                         | 0                 | 0                 | 0                           |
| Equipo e Instrumental Médico y de Laboratorio                             | 0                 | 0                                   | 0                         | 0                 | 0                 | 0                           |
| Vehículos y Equipo de Transporte  | 0                 | 0                                   | 0                         | 0                 | 0                 | 0                           |
| Equipo de Defensa y Seguridad   | 0                 | 0                                   | 0                         | 0                 | 0                 | 0                           |
| Maquinaria, Otros Equipos y Herramientas                                  | 0                 | 0                                   | 0                         | 0                 | 0                 | 0                           |
| Activos Biológicos  | 0                 | 0                                   | 0                         | 0                 | 0                 | 0                           |
| Bienes Inmuebles  | 0                 | 0                                   | 0                         | 0                 | 0                 | 0                           |
| Activos Intangibles   | 0                 | 0                                   | 0                         | 0                 | 0                 | 0                           |
| <b>Inversión Pública</b>  | <b>17,029,718</b> | <b>0</b>                            | <b>17,029,718</b>         | <b>13,938,393</b> | <b>13,938,393</b> | <b>3,091,325</b>            |
| Obra Pública en Bienes de Dominio Público                                 | 17,029,718        | 0                                   | 17,029,718                | 13,938,393        | 13,938,393        | 3,091,325                   |
| Obra Pública en Bienes Propios  | 0                 | 0                                   | 0                         | 0                 | 0                 | 0                           |
| Proyectos Productivos y Acciones de Fomento                               | 0                 | 0                                   | 0                         | 0                 | 0                 | 0                           |
| <b>Inversiones Financieras y Otras Provisiones</b>                        | <b>0</b>          | <b>0</b>                            | <b>0</b>                  | <b>0</b>          | <b>0</b>          | <b>0</b>                    |
| Inversiones Para el Fomento de Actividades Productivas                    | 0                 | 0                                   | 0                         | 0                 | 0                 | 0                           |
| Acciones y Participaciones de Capital                                     | 0                 | 0                                   | 0                         | 0                 | 0                 | 0                           |
| Compra de Títulos y Valores   | 0                 | 0                                   | 0                         | 0                 | 0                 | 0                           |

| MUNICIPIO DE CERRALVO   |               |                                     |                           |            |              |             |
|---|---------------|-------------------------------------|---------------------------|------------|--------------|-------------|
| Estado Analítico del Ejercicio del Presupuesto de Egresos     |               |                                     |                           |            |              |             |
| Clasificación por Objeto del Gasto (Capítulo y Concepto)      |               |                                     |                           |            |              |             |
| Del 1 de Enero al 31 de Diciembre de 2022                     |               |                                     |                           |            |              |             |
| Concepto  | Egresos       |                                     |                           | Pagado     | Subejercicio | 6 = (3 + 4) |
|   | Aprobado<br>1 | Ampliaciones/<br>(Reducciones)<br>2 | Modificado<br>3 = (1 + 2) |            |              |             |
| Concesión de Préstamos  | 0             | 0                                   | 0                         | 0          | 0            | 0           |
| Inversiones en Fideicomisos, Mandatos y Otros Análogos        | 0             | 0                                   | 0                         | 0          | 0            | 0           |
| Otras Inversiones Financieras                                 | 0             | 0                                   | 0                         | 0          | 0            | 0           |
| Provisiones para Contingencias y Otras Erogaciones Especiales | 0             | 0                                   | 0                         | 0          | 0            | 0           |
| Participaciones y Aportaciones                                | 0             | 0                                   | 0                         | 0          | 0            | 0           |
| Participaciones   | 0             | 0                                   | 0                         | 0          | 0            | 0           |
| Convenios   | 0             | 0                                   | 0                         | 0          | 0            | 0           |
| Deuda Pública   | 3,000,000     | 0                                   | 3,000,000                 | 0          | 0            | 3,000,000   |
| Amortización de la Deuda Pública                              | 3,000,000     | 0                                   | 3,000,000                 | 0          | 0            | 3,000,000   |
| Intereses de la Deuda Pública                                 | 0             | 0                                   | 0                         | 0          | 0            | 0           |
| Comisiones de la Deuda Pública                                | 0             | 0                                   | 0                         | 0          | 0            | 0           |
| Gastos de la Deuda Pública                                    | 0             | 0                                   | 0                         | 0          | 0            | 0           |
| Costo por Coberturas  | 0             | 0                                   | 0                         | 0          | 0            | 0           |
| Apoyos Financieros  | 0             | 0                                   | 0                         | 0          | 0            | 0           |
| Adeudos de Ejercicios Fiscales Anteriores (Adefas)            | 0             | 0                                   | 0                         | 0          | 0            | 0           |
| <b>Total del Gasto</b>  | 105,252,036   | 0                                   | 105,252,036               | 82,288,896 | 82,288,896   | 22,962,140  |



*[Signature]*

PRESIDENCIA MUNICIPAL  
LIC. BARTAZAR MARTINEZ MONTEMAYOR  
PRESIDENTE MUNICIPAL  
2021 - 2024

SINDICATURA MUNICIPAL  
DE CERRALVO, N. L.  
ING. CECILIA ANGELICA MORENO GONZALEZ  
2021 - 2024  
SINDICA MUNICIPAL



TESORERIA MUNICIPAL  
DE CERRALVO, N. L.


*[Signature]*


REGINO FABIAN GARCIA ANZALDUA  
SRIO. DE FINANZAS Y TESORERO MUNICIPAL



**MUNICIPIO DE CERRALVO**  
**Estado Analítico del Ejercicio del Presupuesto de Egresos**  
**Clasificación Económica (por Tipo de Gasto)**  
**Del 1 de Enero al 31 de Diciembre de 2022**

| Concepto   | Egresos            |                                |                    |                   |                   |                   | Subejercicio<br>6 = ( 3 - 4 ) |
|--|--------------------|--------------------------------|--------------------|-------------------|-------------------|-------------------|-------------------------------|
|  | Aprobado           | Ampliaciones/<br>(Reducciones) | Modificado         | Devengado         | Pagado            |                   |                               |
|  | 1                  | 2                              | 3 = (1 + 2)        | 4                 | 5                 | 6 = ( 3 - 4 )     |                               |
| Gasto Corriente                                      | 84,446,948         | 0                              | 84,446,948         | 68,031,068        | 68,031,068        | 16,415,880        |                               |
| Gasto de Capital                                     | 17,805,088         | 0                              | 17,805,088         | 14,258,828        | 14,258,828        | 3,546,260         |                               |
| Amortización de la Deuda y<br>Disminución de Pasivos | 3,000,000          | 0                              | 3,000,000          | 0                 | 0                 | 3,000,000         |                               |
| Pensiones y Jubilaciones                             | 0                  | 0                              | 0                  | 0                 | 0                 | 0                 |                               |
| Participaciones                                      | 0                  | 0                              | 0                  | 0                 | 0                 | 0                 |                               |
| <b>Total del Gasto</b>                               | <b>105,252,036</b> | <b>0</b>                       | <b>105,252,036</b> | <b>82,289,896</b> | <b>82,289,896</b> | <b>22,962,140</b> |                               |

  
**PRESIDENCIA MUNICIPAL**  
**DE CERRALVO, N. L.**  
 2021 - 2024  
**LIC. BALTAZAR MARTINEZ MONTEMAYOR**  
 PRESIDENTE MUNICIPAL

  
**TESORERIA MUNICIPAL**  
**DE CERRALVO, N. L.**  
 2021 - 2024  
**REGINO FABIAN GARCIA ANZALDUA**  
 SRIO. DE FINANZAS Y TESORERO MUNICIPAL

  
**SINDICATURA MUNICIPAL**  
**DE CERRALVO, N. L.**  
 2021 - 2024  
**ING. CECILIA ANGELICA MORENO GONZALEZ**  
 SINDICA MUNICIPAL

MUNICIPIO DE CERRALVO

Estado Analítico del Ejercicio del Presupuesto de Egresos

Clasificación Funcional (Finalidad y Función)

Del 1 de Enero al 31 de Diciembre de 2022

| Concepto   | Egresos       |                                     |                           |                |             | Subejercicio |
|--|---------------|-------------------------------------|---------------------------|----------------|-------------|--------------|
|  | Aprobado<br>1 | Ampliaciones/<br>(Reducciones)<br>2 | Modificado<br>3 = (1 + 2) | Devengado<br>4 | Pagado<br>5 |              |
| <b>Gobierno</b>  | 105,252,036   | 0                                   | 105,252,036               | 82,289,896     | 82,289,896  | 22,962,140   |
| Legislación  |               |                                     | 0                         |                |             | 0            |
| Justicia   |               |                                     | 0                         |                |             | 0            |
| Coordinación de la Política de Gobierno                |               |                                     | 0                         |                |             | 0            |
| Relaciones Exteriores                                  |               |                                     | 0                         |                |             | 0            |
| Asuntos Financieros y Hacendarios                      |               |                                     | 0                         |                |             | 0            |
| Seguridad Nacional                                     |               |                                     | 0                         |                |             | 0            |
| Asuntos de Orden Público y de Seguridad Interior       | 105,252,036   | 0                                   | 105,252,036               | 82,289,896     | 82,289,896  | 22,962,140   |
| Otros Servicios Generales                              |               |                                     | 0                         |                |             | 0            |
| <b>Desarrollo Social</b>                               | 0             | 0                                   | 0                         | 0              | 0           | 0            |
| Protección Ambiental                                   |               |                                     | 0                         |                |             | 0            |
| Vivienda y Servicios a la Comunidad                    |               |                                     | 0                         |                |             | 0            |
| Salud  |               |                                     | 0                         |                |             | 0            |
| Recreación, Cultura y Otras Manifestaciones Sociales   |               |                                     | 0                         |                |             | 0            |
| Educación  |               |                                     | 0                         |                |             | 0            |
| Protección Social                                      |               |                                     | 0                         |                |             | 0            |
| Otros Asuntos Sociales                                 |               |                                     | 0                         |                |             | 0            |
| <b>Desarrollo Económico</b>                            | 0             | 0                                   | 0                         | 0              | 0           | 0            |
| Asuntos Económicos, Comerciales y Laborales en General |               |                                     | 0                         |                |             | 0            |
| Agropecuaria, Silvicultura, Pesca y Caza               |               |                                     | 0                         |                |             | 0            |
| Combustibles y Energía                                 |               |                                     | 0                         |                |             | 0            |
| Minería, Manufacturas y Construcción                   |               |                                     | 0                         |                |             | 0            |
| Transporte   |               |                                     | 0                         |                |             | 0            |
| Comunicaciones   |               |                                     | 0                         |                |             | 0            |
| Turismo  |               |                                     | 0                         |                |             | 0            |
| Ciencia, Tecnología e Innovación                       |               |                                     | 0                         |                |             | 0            |
| Otras Industrias y Otros Asuntos Económicos            |               |                                     | 0                         |                |             | 0            |

**Otras no Clasificadas en Funciones Anteriores**

Transacciones de la Deuda Publica / Costo Financiero de la Deuda  
 Transferencias, Participaciones y Aportaciones entre Diferentes Niveles y Or  
 Saneamiento del Sistema Financiero  
 Adeudos de Ejercicios Fiscales Anteriores

|                        |                    |          |                    |                   |                   |          |          |                   |
|------------------------|--------------------|----------|--------------------|-------------------|-------------------|----------|----------|-------------------|
|                        | 0                  | 0        | 0                  | 0                 | 0                 | 0        | 0        | 0                 |
| <b>Total del Gasto</b> | <b>105,252,036</b> | <b>0</b> | <b>105,252,036</b> | <b>82,289,896</b> | <b>82,289,896</b> | <b>0</b> | <b>0</b> | <b>22,962,140</b> |



*[Signature]*  
 PRESIDENCIA MUNICIPAL  
 DE CERRALVO, N.L.  
 LIC. BALTAZAR MARTINEZ MONTEMAJOR  
 2021 - 2024  
 PRESIDENTE MUNICIPAL



*[Signature]*  
 REGIDOR CAROLINA  
 REGINO FABIAN GARCIA ANZALDUA  
 SRIO. DE FINANZAS Y TESORERO MUNICIPAL  
 2021 - 2024



SINDICATURA MUNICIPAL  
 DE CERRALVO, N.L.  
 2021 - 2024  
 ING. CECILIA ANGELICA MORENO GONZALEZ  
 SINIDICA MUNICIPAL


MUNICIPIO DE CERRALVO


Endeudamiento Neto

Del 1 de Enero al 31 de Diciembre de 2022

| Identificación de Crédito o Instrumento  | A                       |              | Endeudamiento Neto<br>C = A - B |
|--|-------------------------|--------------|---------------------------------|
|  | Contratación/Colocación | Amortización |                                 |
| B  |                         |              |                                 |
| Creditos Bancarios                       |                         |              |                                 |
|  |                         |              | 0                               |
|  |                         |              | 0                               |
|  |                         |              | 0                               |
|  |                         |              | 0                               |
|  |                         |              | 0                               |
|  |                         |              | 0                               |
|  |                         |              | 0                               |
| <b>Total Créditos Bancarios</b>          | <b>0</b>                | <b>0</b>     | <b>0</b>                        |
| Otros Instrumentos de Deuda              |                         |              |                                 |
|  |                         |              | 0                               |
|  |                         |              | 0                               |
|  |                         |              | 0                               |
|  |                         |              | 0                               |
|  |                         |              | 0                               |
|  |                         |              | 0                               |
|  |                         |              | 0                               |
| <b>Total Otros Instrumentos de Deuda</b> | <b>0</b>                | <b>0</b>     | <b>0</b>                        |
| <b>TOTAL</b>                             | <b>0</b>                | <b>0</b>     | <b>0</b>                        |

  
 LIC. BALTAZAR MARTINEZ MONTEMAYOR  
 PRESIDENTE MUNICIPAL  
 DE CERRALVO, N.L.  
 2024

  
 TESORERIA MUNICIPAL  
 DE CERRALVO, N.L.  
 REGIÑO FABIAN GARCIA ANZALDÚA  
 SECRETARIO DE FINANZAS

  
 SINDICATURA MUNICIPAL  
 DE CERRALVO, N.L.  
 ING. CECILIA ANGELICA MORENO GONZALEZ  
 SINDICA MUNICIPAL

**MUNICIPIO DE CERRALVO**  
**Indicadores de Postura Fiscal**  
**Del 1 de Enero al 31 de Diciembre de 2022**

| Concepto  | Estimado    | Devengado  | Pagado <sup>3</sup> |
|---|-------------|------------|---------------------|
| <b>I. Ingresos Presupuestarios (I=1+2)</b>                              | 108,847,291 | 84,396,248 | 84,396,248          |
| 1. Ingresos del Gobierno de la Entidad Federativa <sup>1</sup>          | 108,847,291 | 84,396,248 | 84,396,248          |
| 2. Ingresos del Sector Paraestatal <sup>1</sup>                         | 0           | 0          | 0                   |
| <b>II. Egresos Presupuestarios (II=3+4)</b>                             | 102,252,036 | 82,289,896 | 82,289,896          |
| 3. Egresos del Gobierno de la Entidad Federativa <sup>2</sup>           | 102,252,036 | 82,289,896 | 82,289,896          |
| 4. Egresos del Sector Paraestatal <sup>2</sup>                          | 0           | 0          | 0                   |
| <b>III. Balance Presupuestario (Superávit o Déficit) (III = I - II)</b> | 6,595,254   | 2,106,352  | 2,106,352           |

| Concepto   | Estimado  | Devengado | Pagado <sup>3</sup> |
|--|-----------|-----------|---------------------|
| <b>III. Balance presupuestario (Superávit o Déficit)</b>       | 6,595,254 | 2,106,352 | 2,106,352           |
| <b>IV. Intereses, Comisiones y Gastos de la Deuda</b>          | 0         | 0         | 0                   |
| <b>V. Balance Primario (Superávit o Déficit) (V= III - IV)</b> | 6,595,254 | 2,106,352 | 2,106,352           |

| Concepto   | Estimado  | Devengado | Pagado <sup>3</sup> |
|--|-----------|-----------|---------------------|
| <b>A. Financiamiento</b>                               | 3,000,000 | 0         | 0                   |
| <b>B. Amortización de la deuda</b>                     | 3,000,000 | 0         | 0                   |
| <b>C. Endeudamiento ó desendeudamiento (C = A - B)</b> | 0         | 0         | 0                   |

1. Los Ingresos que se presentan son los ingresos presupuestarios totales sin incluir los ingresos por financiamientos. Los Ingresos del Gobierno de la Entidad Federativa corresponden a los del Poder Ejecutivo, Legislativo Judicial y Autónomos
2. Los egresos que se presentan son los egresos presupuestarios totales sin incluir los egresos por amortización. Los egresos del Gobierno de la Entidad Federativa corresponden a los del Poder Ejecutivo, Legislativo, Judicial y Órganos Autónomos
3. Para Ingresos se reportan los ingresos recaudados; para egresos se reportan los egresos pagados



  
**PRESIDENCIA MUNICIPAL**  
**DE CERRALVO, N. L.**  
**PRESIDENTE MUNICIPAL**  
**2021 - 2024**



  
**TESORERÍA MUNICIPAL**  
**DE CERRALVO, N. L.**  
**2021 - 2024**  
**SRIO. DE FINANZAS Y TESORERO MUNICIPAL**



  
**SINDICATURA MUNICIPAL**  
**DE CERRALVO, N. L.**  
**2021 - 2024**  
**ING. CECILIA ANGELICA MORENO GONZALEZ**  
**SINIDICA MUNICIPAL**

**MUNICIPIO DE CERRALVO**  
Gasto por Categoría Programática  
Del 1 de Enero al 31 de Diciembre de 2022

| Concepto   | Egresos            |                                  |                           |                   | Subejercicio<br>6 = (3 - 4) |
|--|--------------------|----------------------------------|---------------------------|-------------------|-----------------------------|
|  | Aprobado<br>1      | Ampliaciones/ (Reducciones)<br>2 | Modificado<br>3 = (1 + 2) | Devengado<br>4    |                             |
| Programas  | 105,252,036        | 0                                | 105,252,036               | 82,289,896        | 22,962,140                  |
| Subsidios- Sector Social y Privado o Entidades Federativas y Municipios    | 0                  | 0                                | 0                         | 0                 | 0                           |
| Sujetos a Reglas de Operación  | 0                  | 0                                | 0                         | 0                 | 0                           |
| Otros Subsidios  | 0                  | 0                                | 0                         | 0                 | 0                           |
| Desempeño de las Funciones   | 105,252,036        | 0                                | 105,252,036               | 82,289,896        | 22,962,140                  |
| Prestación de Servicios Públicos   | 105,252,036        | 0                                | 105,252,036               | 82,289,896        | 22,962,140                  |
| Planeación, seguimiento y evaluación de políticas públicas                 | 0                  | 0                                | 0                         | 0                 | 0                           |
| Promoción y fomento  | 0                  | 0                                | 0                         | 0                 | 0                           |
| Regulación y supervisión   | 0                  | 0                                | 0                         | 0                 | 0                           |
| Funciones de las Fuerzas Armadas (Únicamente Gobierno Federal)             | 0                  | 0                                | 0                         | 0                 | 0                           |
| Específicos  | 0                  | 0                                | 0                         | 0                 | 0                           |
| Proyectos de Inversión   | 0                  | 0                                | 0                         | 0                 | 0                           |
| Administrativos y de Apoyo   | 0                  | 0                                | 0                         | 0                 | 0                           |
| Apoyo al proceso presupuestario y para mejorar la eficiencia institucional | 0                  | 0                                | 0                         | 0                 | 0                           |
| Apoyo a la función pública y al mejoramiento de la gestión                 | 0                  | 0                                | 0                         | 0                 | 0                           |
| Operaciones ajenas   | 0                  | 0                                | 0                         | 0                 | 0                           |
| Compromisos  | 0                  | 0                                | 0                         | 0                 | 0                           |
| Obligaciones de cumplimiento de resolución jurisdiccional                  | 0                  | 0                                | 0                         | 0                 | 0                           |
| Desastres Naturales  | 0                  | 0                                | 0                         | 0                 | 0                           |
| Obligaciones   | 0                  | 0                                | 0                         | 0                 | 0                           |
| Pensiones y jubilaciones   | 0                  | 0                                | 0                         | 0                 | 0                           |
| Aportaciones a la seguridad social   | 0                  | 0                                | 0                         | 0                 | 0                           |
| Aportaciones a fondos de estabilización                                    | 0                  | 0                                | 0                         | 0                 | 0                           |
| Aportaciones a fondos de inversión y reestructura de pensiones             | 0                  | 0                                | 0                         | 0                 | 0                           |
| Programas de Gasto Federalizado (Gobierno Federal)                         | 0                  | 0                                | 0                         | 0                 | 0                           |
| Gasto Federalizado   | 0                  | 0                                | 0                         | 0                 | 0                           |
| Participaciones a entidades federativas y municipios                       | 0                  | 0                                | 0                         | 0                 | 0                           |
| Costo financiero, deuda o apoyos a deudores y ahorradores de la banca      | 0                  | 0                                | 0                         | 0                 | 0                           |
| Aduanos de ejercicios fiscales anteriores                                  | 0                  | 0                                | 0                         | 0                 | 0                           |
| <b>Total del Gasto</b>   | <b>105,252,036</b> | <b>0</b>                         | <b>105,252,036</b>        | <b>82,289,896</b> | <b>22,962,140</b>           |



**REGIMTO FABIAN GARCIA ANZALDUA**  
 PRESIDENTE MUNICIPAL 2021 - 2024  
 SRIO. DE FINANZAS Y TESORERO MUNICIPAL 2024



**REGIMTO CECILIA ANGELICA MORENO GONZALEZ**  
 PRESIDENTE MUNICIPAL 2021 - 2024  
 SRIO. DE FINANZAS Y TESORERO MUNICIPAL 2024

**SECRETARÍA MUNICIPAL**  
 REGIMTO ANGELICA MORENO GONZALEZ  
 PRESIDENTE MUNICIPAL 2021 - 2024

| MUNICIPIO DE CERRALVO (a)  |                   |                             |  |                   |                             |
|--|-------------------|-----------------------------|--|-------------------|-----------------------------|
| Estado de Situación Financiera Detallado - LDF   |                   |                             |  |                   |                             |
| Al 31 de diciembre de 2021 y al 31 de Diciembre de 2022 (b)                                  |                   |                             |  |                   |                             |
| (PESOS)  |                   |                             |  |                   |                             |
| Concepto (c)   | 2022 (d)          | 31 de diciembre de 2021 (e) | Concepto (c)   | 2022 (d)          | 31 de diciembre de 2021 (e) |
| <b>ACTIVO</b>  |                   |                             | <b>PASIVO</b>  |                   |                             |
| <b>Activo Circulante</b>   |                   |                             | <b>Pasivo Circulante</b>   |                   |                             |
| a. Efectivo y Equivalentes (a=a1+a2+a3+a4+a5+a6+a7)  | 9,583,142         | 6,269,454                   | a. Cuentas por Pagar a Corto Plazo (a=a1+a2+a3+a4+a5+a6+a7+a8+a9)                                    | 10,964,435        | 9,693,535                   |
| a1) Efectivo   | 26,390            | 0                           | a1) Servicios Personales por Pagar a Corto Plazo   | 0                 | 0                           |
| a2) Bancos/Tesorería   | 9,561,105         | 6,273,807                   | a2) Proveedores por Pagar a Corto Plazo  | 0                 | 0                           |
| a3) Bancos/Dependencias y Otros  | 0                 | 0                           | a3) Contratistas por Obras Públicas por Pagar a Corto Plazo  | -25               | -25                         |
| a4) Inversiones Temporales (Hasta 3 meses)   | -4,353            | -4,353                      | a4) Participaciones y Aportaciones por Pagar a Corto Plazo   | 0                 | 0                           |
| a5) Fondos con Afectación Específica   | 0                 | 0                           | a5) Transferencias Otorgadas por Pagar a Corto Plazo   | 0                 | 0                           |
| a6) Depósitos de Fondos de Terceros en Garantía y/o Administración                           | 0                 | 0                           | a6) Intereses, Comisiones y Otros Gastos de la Deuda Pública por Pagar a Corto Plazo                 | 3                 | 3                           |
| a7) Otros Efectivos y Equivalentes   | 0                 | 0                           | a7) Retenciones y Contribuciones por Pagar a Corto Plazo   | 11,869,979        | 10,233,742                  |
| b. Derechos a Recibir Efectivo o Equivalentes (b=b1+b2+b3+b4+b5+b6+b7)                       | 197,621           | 46,619                      | a8) Devoluciones de la Ley de Ingresos por Pagar a Corto Plazo                                       | 0                 | 0                           |
| b1) Inversiones Financieras de Corto Plazo   | 0                 | 0                           | a9) Otras Cuentas por Pagar a Corto Plazo  | -905,522          | -540,185                    |
| b2) Cuentas por Cobrar a Corto Plazo   | 0                 | 0                           | b. Documentos por Pagar a Corto Plazo (b=b1+b2+b3)   | 0                 | 0                           |
| b3) Deudores Diversos por Cobrar a Corto Plazo   | 197,621           | 46,619                      | b1) Documentos Comerciales por Pagar a Corto Plazo   | 0                 | 0                           |
| b4) Ingresos por Recuperar a Corto Plazo   | 0                 | 0                           | b2) Documentos con Contratistas por Obras Públicas por Pagar a Corto Plazo                           | 0                 | 0                           |
| b5) Deudores por Anticipos de la Tesorería a Corto Plazo                                     | 0                 | 0                           | b3) Otros Documentos por Pagar a Corto Plazo   | 0                 | 0                           |
| b6) Préstamos Otorgados a Corto Plazo  | 0                 | 0                           | c. Porción a Corto Plazo de la Deuda Pública a Largo Plazo (c=c1+c2)                                 | 0                 | 0                           |
| b7) Otros Derechos a Recibir Efectivo o Equivalentes a Corto Plazo                           | 0                 | 0                           | c1) Porción a Corto Plazo de la Deuda Pública  | 0                 | 0                           |
| c. Derechos a Recibir Bienes o Servicios (c=c1+c2+c3+c4+c5)                                  | 0                 | 0                           | c2) Porción a Corto Plazo de Arrendamiento Financiero  | 0                 | 0                           |
| c1) Anticipo a Proveedores por Adquisición de Bienes y Prestación de Servicios a Corto Plazo | 0                 | 0                           | d. Títulos y Valores a Corto Plazo   | 0                 | 0                           |
| c2) Anticipo a Proveedores por Adquisición de Bienes Inmuebles y Muebles a Corto Plazo       | 0                 | 0                           | e. Pasivos Diferidos a Corto Plazo (e=e1+e2+e3)  | 0                 | 0                           |
| c3) Anticipo a Proveedores por Adquisición de Bienes Intangibles a Corto Plazo               | 0                 | 0                           | e1) Ingresos Cobrados por Adelantado a Corto Plazo   | 0                 | 0                           |
| c4) Anticipo a Contratistas por Obras Públicas a Corto Plazo                                 | 0                 | 0                           | e2) Intereses Cobrados por Adelantado a Corto Plazo  | 0                 | 0                           |
| c5) Otros Derechos a Recibir Bienes o Servicios a Corto Plazo                                | 0                 | 0                           | e3) Otros Pasivos Diferidos a Corto Plazo  | 0                 | 0                           |
| d. Inventarios (d=d1+d2+d3+d4+d5)  | 0                 | 0                           | f. Fondos y Bienes de Terceros en Garantía y/o Administración a Corto Plazo (f=f1+f2+f3+f4+f5+f6)    | 0                 | 0                           |
| d1) Inventario de Mercancías para Venta  | 0                 | 0                           | f1) Fondos en Garantía a Corto Plazo   | 0                 | 0                           |
| d2) Inventario de Mercancías Terminadas  | 0                 | 0                           | f2) Fondos en Administración a Corto Plazo   | 0                 | 0                           |
| d3) Inventario de Mercancías en Proceso de Elaboración                                       | 0                 | 0                           | f3) Fondos Contingentes a Corto Plazo  | 0                 | 0                           |
| d4) Inventario de Materias Primas, Materiales y Suministros para Producción                  | 0                 | 0                           | f4) Fondos de Fideicomisos, Mandatos y Contratos Análogos a Corto Plazo                              | 0                 | 0                           |
| d5) Bienes en Tránsito   | 0                 | 0                           | f5) Otros Fondos de Terceros en Garantía y/o Administración a Corto Plazo                            | 0                 | 0                           |
| e. Almacenes   | 0                 | 0                           | f6) Valores y Bienes en Garantía a Corto Plazo   | 0                 | 0                           |
| f. Estimación por Pérdida o Deterioro de Activos Circulantes (f=f1+f2)                       | 0                 | 0                           | g. Provisiones a Corto Plazo (g=g1+g2+g3)  | 0                 | 0                           |
| f1) Estimaciones para Cuentas Incobrables por Derechos a Recibir Efectivo o Equivalentes     | 0                 | 0                           | g1) Provisión para Demandas y Juicios a Corto Plazo  | 0                 | 0                           |
| f2) Estimación por Deterioro de Inventarios  | 0                 | 0                           | g2) Provisión para Contingencias a Corto Plazo   | 0                 | 0                           |
| g. Otros Activos Circulantes (g=g1+g2+g3+g4)   | 0                 | 0                           | g3) Otras Provisiones a Corto Plazo  | 0                 | 0                           |
| g1) Valores en Garantía  | 0                 | 0                           | h. Otros Pasivos a Corto Plazo (h=h1+h2+h3)  | 0                 | 0                           |
| g2) Bienes en Garantía (excluye depósitos de fondos)   | 0                 | 0                           | h1) Ingresos por Clasificar  | 0                 | 0                           |
| g3) Bienes Derivados de Embargos, Decomisos, Aseguramientos y Dación en Pago                 | 0                 | 0                           | h2) Recaudación por Participar   | 0                 | 0                           |
| g4) Adquisición con Fondos de Terceros   | 0                 | 0                           | h3) Otros Pasivos Circulantes  | 0                 | 0                           |
| <b>IA. Total de Activos Circulantes (IA = a + b + c + d + e + f + g)</b>                     | <b>9,780,764</b>  | <b>6,316,074</b>            | <b>IIA. Total de Pasivos Circulantes (IIA = a + b + c + d + e + f + g + h)</b>                       | <b>10,964,435</b> | <b>9,693,535</b>            |
| <b>Activo No Circulante</b>  |                   |                             | <b>Pasivo No Circulante</b>  |                   |                             |
| a. Inversiones Financieras a Largo Plazo   | 0                 | 0                           | a. Cuentas por Pagar a Largo Plazo   | 0                 | 0                           |
| b. Derechos a Recibir Efectivo o Equivalentes a Largo Plazo                                  | 0                 | 0                           | b. Documentos por Pagar a Largo Plazo  | 0                 | 0                           |
| c. Bienes Inmuebles, Infraestructura y Construcciones en Proceso                             | 29,616,055        | 29,616,055                  | c. Deuda Pública a Largo Plazo   | 0                 | 0                           |
| d. Bienes Muebles  | 19,146,036        | 18,825,601                  | d. Pasivos Diferidos a Largo Plazo   | 0                 | 0                           |
| e. Activos Intangibles   | 0                 | 0                           | e. Fondos y Bienes de Terceros en Garantía y/o en Administración a Largo Plazo                       | 0                 | 0                           |
| f. Depreciación, Deterioro y Amortización Acumulada de Bienes                                | -19,077,741       | -19,077,741                 | f. Provisiones a Largo Plazo   | 0                 | 0                           |
| g. Activos Diferidos   | 0                 | 0                           | <b>IIIB. Total de Pasivos No Circulantes (IIIB = a + b + c + d + e + f)</b>                          | <b>0</b>          | <b>0</b>                    |
| h. Estimación por Pérdida o Deterioro de Activos no Circulantes                              | 0                 | 0                           | <b>II. Total del Pasivo (II = IIA + IIIB)</b>  | <b>10,964,435</b> | <b>9,693,535</b>            |
| i. Otros Activos no Circulantes  | 0                 | 0                           | <b>HACIENDA PÚBLICA/PATRIMONIO</b>   |                   |                             |
| <b>IB. Total de Activos No Circulantes (IB = a + b + c + d + e + f + g + h + i)</b>          | <b>29,684,350</b> | <b>29,363,915</b>           | <b>IIIA. Hacienda Pública/Patrimonio Contribuido (IIIA = a + b + c)</b>                              | <b>-65,196</b>    | <b>-65,196</b>              |
| <b>I. Total del Activo (I = IA + IB)</b>   | <b>39,465,113</b> | <b>35,679,988</b>           | a. Aportaciones  | 0                 | 0                           |
|  |                   |                             | b. Donaciones de Capital   | 0                 | 0                           |
|  |                   |                             | c. Actualización de la Hacienda Pública/Patrimonio   | -65,196           | -65,196                     |
|  |                   |                             | <b>IIIB. Hacienda Pública/Patrimonio Generado (IIIB = a + b + c + d + e)</b>                         | <b>28,565,875</b> | <b>26,051,649</b>           |
|  |                   |                             | a. Resultados del Ejercicio (Ahorro/ Desahorro)  | 2,514,226         | 1,441,523                   |
|  |                   |                             | b. Resultados de Ejercicios Anteriores   | 26,051,649        | 24,610,127                  |
|  |                   |                             | c. Revalúos  | 0                 | 0                           |
|  |                   |                             | d. Reservas  | 0                 | 0                           |
|  |                   |                             | e. Rectificaciones de Resultados de Ejercicios Anteriores  | 0                 | 0                           |
|  |                   |                             | <b>IIIC. Exceso o Insuficiencia en la Actualización de la Hacienda Pública/Patrimonio (IIIC=a+b)</b> | <b>0</b>          | <b>0</b>                    |
|  |                   |                             | a. Resultado por Posición Monetaria  | 0                 | 0                           |
|  |                   |                             | b. Resultado por Tenencia de Activos no Monetarios   | 0                 | 0                           |
|  |                   |                             | <b>III. Total Hacienda Pública/Patrimonio (III = IIIA + IIIB + IIIC)</b>                             | <b>28,500,679</b> | <b>25,966,453</b>           |
|  |                   |                             | <b>IV. Total del Pasivo y Hacienda Pública/Patrimonio (IV = II + III)</b>                            | <b>39,465,113</b> | <b>35,679,988</b>           |

| MUNICIPIO DE CERRALVO (a)                                   |                                      |                           |                            |  |                         |                               |  |   |
|---|--------------------------------------|---------------------------|----------------------------|--|-------------------------|-------------------------------|--|---|
| Informe Analítico de la Deuda Pública y Otros Pasivos - LDF |                                      |                           |                            |  |                         |                               |  |   |
| Del 1 de Enero al 31 de Diciembre de 2022 (b)               |                                      |                           |                            |  |                         |                               |  |   |
| (PESOS)   |                                      |                           |                            |  |                         |                               |  |   |
| Denominación de la Deuda Pública y Otros Pasivos            | Saldo al 31 de diciembre de 2021 (d) | Disposiciones del Periodo | Amortizaciones del Periodo | Revaluaciones, Reclasificaciones y Otros Ajustes | Saldo Final del Periodo | Pago de Intereses del Periodo | Pago de Comisiones y demás costos asociados durante el Periodo |   |
| (c)   | (d)                                  | (e)                       | (f)                        | (g)  | h=d+e-f+g               | (i)                           | (j)  |   |
| 1. Deuda Pública (1=A+B)                                    | 0                                    | 0                         | 0                          | 0  | 0                       | 0                             | 0  | 0 |
| A. Corto Plazo (A=a1+a2+a3)                                 | 0                                    | 0                         | 0                          | 0  | 0                       | 0                             | 0  | 0 |
| a1) Instituciones de Crédito                                | 0                                    | 0                         | 0                          | 0  | 0                       | 0                             | 0  | 0 |
| a2) Títulos y Valores                                       | 0                                    | 0                         | 0                          | 0  | 0                       | 0                             | 0  | 0 |
| a3) Arrendamientos Financieros                              | 0                                    | 0                         | 0                          | 0  | 0                       | 0                             | 0  | 0 |
| B. Largo Plazo (B=b1+b2+b3)                                 | 0                                    | 0                         | 0                          | 0  | 0                       | 0                             | 0  | 0 |
| b1) Instituciones de Crédito                                | 0                                    | 0                         | 0                          | 0  | 0                       | 0                             | 0  | 0 |
| b2) Títulos y Valores                                       | 0                                    | 0                         | 0                          | 0  | 0                       | 0                             | 0  | 0 |
| b3) Arrendamientos Financieros                              | 0                                    | 0                         | 0                          | 0  | 0                       | 0                             | 0  | 0 |
| 2. Otros Pasivos  | 9,693,535                            |                           |                            |  | 10,964,435              |                               |  |   |
| 3. Total de la Deuda Pública y Otros Pasivos                | 9,693,535                            | 0                         | 0                          | 0  | 10,964,435              | 0                             | 0  | 0 |
| 4. Deuda Contingente 1 (Informativo)                        | 0                                    | 0                         | 0                          | 0  | 0                       | 0                             | 0  | 0 |
| A. Deuda Contingente 1                                      | 0                                    |                           |                            |  | 0                       |                               |  |   |
| B. Deuda Contingente 2                                      | 0                                    |                           |                            |  | 0                       |                               |  |   |
| C. Deuda Contingente XX                                     | 0                                    |                           |                            |  | 0                       |                               |  |   |
| 5. Valor de Instrumentos Bono Cupón Cero 2 (Informativo)    | 0                                    | 0                         | 0                          | 0  | 0                       | 0                             | 0  | 0 |
| A. Instrumento Bono Cupón Cero 1                            | 0                                    |                           |                            |  | 0                       |                               |  |   |
| B. Instrumento Bono Cupón Cero 2                            | 0                                    |                           |                            |  | 0                       |                               |  |   |
| C. Instrumento Bono Cupón Cero XX                           | 0                                    |                           |                            |  | 0                       |                               |  |   |

1. Se refiere a cualquier Financiamiento sin fuente o garantía de pago definida, que sea asumida de manera solidaria o subsidiaria por las Entidades Federativas con sus Municipios, organismos descentralizados y empresas de participación estatal mayoritaria y fideicomisos locales o municipales, y por los Municipios con sus respectivos organismos descentralizados y empresas de participación municipal mayoritaria.

2. Se refiere al valor del Bono Cupón Cero que respalda el pago de los créditos asociados al mismo (Activo).

| Obligaciones a Corto Plazo (k)              | Monto Contratado (l) | Plazo Pactado (m) | Tasa de Interés (n) | Comisiones y Costos Relacionados (o) | Tasa Efectiva (p) |
|---|----------------------|-------------------|---------------------|--------------------------------------|-------------------|
| 6. Obligaciones a Corto Plazo (Informativo) | 0                    | 0                 | 0                   | 0                                    | 0                 |
| A. Crédito 1                                |                      |                   |                     |                                      |                   |
| B. Crédito 2                                |                      |                   |                     |                                      |                   |
| C. Crédito XX                               |                      |                   |                     |                                      |                   |





**MUNICIPIO DE CERRALVO (a)**  
**Balance Presupuestario - LDF**  
 Del 1 de Enero al 31 de Diciembre de 2022 (b)  
 (PESOS)

| Concepto (c)   | Estimado/<br>Aprobado (d) | Devengado         | Recaudado/<br>Pagado |
|--|---------------------------|-------------------|----------------------|
| <b>A. Ingresos Totales (A = A1+A2+A3)</b>  | <b>105,847,291</b>        | <b>84,396,248</b> | <b>84,396,248</b>    |
| A1. Ingresos de Libre Disposición  | 87,364,070                | 65,523,208        | 65,523,208           |
| A2. Transferencias Federales Etiquetadas   | 21,483,221                | 18,873,039        | 18,873,039           |
| A3. Financiamiento Neto  | -3,000,000                | 0                 | 0                    |
| <b>B. Egresos Presupuestarios<sup>1</sup> (B = B1+B2)</b>  | <b>102,252,036</b>        | <b>82,289,896</b> | <b>82,289,896</b>    |
| B1. Gasto No Etiquetado (sin incluir Amortización de la Deuda Pública)   | 102,252,036               | 82,289,896        | 82,289,896           |
| B2. Gasto Etiquetado (sin incluir Amortización de la Deuda Pública)  |                           |                   |                      |
| <b>C. Remanentes del Ejercicio Anterior (C = C1 + C2)</b>  |                           | <b>0</b>          | <b>0</b>             |
| C1. Remanentes de Ingresos de Libre Disposición aplicados en el periodo  |                           |                   |                      |
| C2. Remanentes de Transferencias Federales Etiquetadas aplicados en el periodo                                   |                           |                   |                      |
| <b>I. Balance Presupuestario (I = A - B + C)</b>   | <b>3,595,254</b>          | <b>2,106,352</b>  | <b>2,106,352</b>     |
| <b>II. Balance Presupuestario sin Financiamiento Neto (II = I - A3)</b>  | <b>6,595,254</b>          | <b>2,106,352</b>  | <b>2,106,352</b>     |
| <b>III. Balance Presupuestario sin Financiamiento Neto y sin Remanentes del Ejercicio Anterior (III= II - C)</b> | <b>6,595,254</b>          | <b>2,106,352</b>  | <b>2,106,352</b>     |

| Concepto   | Aprobado         | Devengado        | Pagado           |
|--|------------------|------------------|------------------|
| <b>E. Intereses, Comisiones y Gastos de la Deuda (E = E1+E2)</b>       | <b>0</b>         | <b>0</b>         | <b>0</b>         |
| E1. Intereses, Comisiones y Gastos de la Deuda con Gasto No Etiquetado |                  |                  |                  |
| E2. Intereses, Comisiones y Gastos de la Deuda con Gasto Etiquetado    |                  |                  |                  |
| <b>IV. Balance Primario (IV = III - E)</b>                             | <b>6,595,254</b> | <b>2,106,352</b> | <b>2,106,352</b> |

| Concepto  | Estimado/<br>Aprobado | Devengado | Recaudado/<br>Pagado |
|---|-----------------------|-----------|----------------------|
| <b>F. Financiamiento (F = F1 + F2)</b>  | <b>0</b>              | <b>0</b>  | <b>0</b>             |
| F1. Financiamiento con Fuente de Pago de Ingresos de Libre Disposición        |                       |           |                      |
| F2. Financiamiento con Fuente de Pago de Transferencias Federales Etiquetadas |                       |           |                      |
| <b>G. Amortización de la Deuda (G = G1 + G2)</b>                              | <b>3,000,000</b>      | <b>0</b>  | <b>0</b>             |
| G1. Amortización de la Deuda Pública con Gasto No Etiquetado                  | 3,000,000             | 0         | 0                    |
| G2. Amortización de la Deuda Pública con Gasto Etiquetado                     |                       |           |                      |
| <b>A3. Financiamiento Neto (A3 = F - G)</b>                                   | <b>-3,000,000</b>     | <b>0</b>  | <b>0</b>             |

| Concepto  | Estimado/<br>Aprobado | Devengado          | Recaudado/<br>Pagado |
|---|-----------------------|--------------------|----------------------|
| A1. Ingresos de Libre Disposición   | 87,364,070            | 65,523,208         | 65,523,208           |
| A3.1 Financiamiento Neto con Fuente de Pago de Ingresos de Libre Disposición (A3.1 = F1 - G1)     | -3,000,000            | 0                  | 0                    |
| F1. Financiamiento con Fuente de Pago de Ingresos de Libre Disposición                            | 0                     | 0                  | 0                    |
| G1. Amortización de la Deuda Pública con Gasto No Etiquetado                                      | 3,000,000             | 0                  | 0                    |
| B1. Gasto No Etiquetado (sin incluir Amortización de la Deuda Pública)                            | 102,252,036           | 82,289,896         | 82,289,896           |
| C1. Remanentes de Ingresos de Libre Disposición aplicados en el periodo                           |                       | 0                  | 0                    |
| <b>V. Balance Presupuestario de Recursos Disponibles (V = A1 + A3.1 - B1 + C1)</b>                | <b>-17,887,966</b>    | <b>-16,766,687</b> | <b>-16,766,687</b>   |
| <b>VI. Balance Presupuestario de Recursos Disponibles sin Financiamiento Neto (VI = V - A3.1)</b> | <b>-14,887,966</b>    | <b>-16,766,687</b> | <b>-16,766,687</b>   |

| Concepto  | Estimado/ Aprobado | Devengado         | Recaudado/<br>Pagado |
|---|--------------------|-------------------|----------------------|
| A2. Transferencias Federales Etiquetadas  | 21,483,221         | 18,873,039        | 18,873,039           |
| A3.2 Financiamiento Neto con Fuente de Pago de Transferencias Federales Etiquetadas (A3.2 = F2 – G2)    | 0                  | 0                 | 0                    |
| F2. Financiamiento con Fuente de Pago de Transferencias Federales Etiquetadas                           | 0                  | 0                 | 0                    |
| G2. Amortización de la Deuda Pública con Gasto Etiquetado   | 0                  | 0                 | 0                    |
| B2. Gasto Etiquetado (sin incluir Amortización de la Deuda Pública)                                     | 0                  | 0                 | 0                    |
| C2. Remanentes de Transferencias Federales Etiquetadas aplicados en el periodo                          |                    | 0                 | 0                    |
| <b>VII. Balance Presupuestario de Recursos Etiquetados (VII = A2 + A3.2 – B2 + C2)</b>                  | <b>21,483,221</b>  | <b>18,873,039</b> | <b>18,873,039</b>    |
| <b>VIII. Balance Presupuestario de Recursos Etiquetados sin Financiamiento Neto (VIII = VII – A3.2)</b> | <b>21,483,221</b>  | <b>18,873,039</b> | <b>18,873,039</b>    |

**MUNICIPIO DE CERRALVO (a)**  
**Estado Analítico del Ejercicio del Presupuesto de Egresos Detallado - LDF**  
**Clasificación por Objeto del Gasto (Capítulo y Concepto)**  
**Del 1 de Enero al 31 de Diciembre de 2022 (b)**  
**(PESOS)**

| Concepto (c)  | Egresos      |                                |             |            |            | Subejercicio (e) |
|---|--------------|--------------------------------|-------------|------------|------------|------------------|
|   | Aprobado (d) | Ampliaciones/<br>(Reducciones) | Modificado  | Devengado  | Pagado     |                  |
| <b>I. Gasto No Etiquetado (I=A+B+C+D+E+F+G+H+I)</b>   | 105,252,036  | 0                              | 105,252,036 | 82,289,896 | 82,289,896 | 22,962,140       |
| <b>A. Servicios Personales (A=a1+a2+a3+a4+a5+a6+a7)</b>   | 44,199,712   | 0                              | 44,199,712  | 38,400,972 | 38,400,972 | 5,798,740        |
| a1) Remuneraciones al Personal de Carácter Permanente   | 38,142,295   | -191,845                       | 37,950,449  | 32,151,909 | 32,151,909 | 5,798,740        |
| a2) Remuneraciones al Personal de Carácter Transitorio  |              |                                | 0           | 0          | 0          | 0                |
| a3) Remuneraciones Adicionales y Especiales   | 5,892,926    | -187,738                       | 5,705,187   | 5,705,187  | 5,705,187  | 0                |
| a4) Seguridad Social  |              |                                | 0           | 0          | 0          | 0                |
| a5) Otras Prestaciones Sociales y Económicas  | 164,492      | 379,384                        | 543,876     | 543,876    | 543,876    | 0                |
| a6) Previsiones   |              |                                | 0           | 0          | 0          | 0                |
| a7) Pago de Estímulos a Servidores Públicos   |              |                                | 0           | 0          | 0          | 0                |
| <b>B. Materiales y Suministros (B=b1+b2+b3+b4+b5+b6+b7+b8+b9)</b>                               | 10,683,699   | 0                              | 10,683,699  | 9,707,003  | 9,707,003  | 976,696          |
| b1) Materiales de Administración, Emisión de Documentos y Artículos Oficiales                   | 761,672      | -3,132                         | 758,540     | 753,877    | 753,877    | 4,663            |
| b2) Alimentos y Utensilios  | 357,516      | 0                              | 357,516     | 259,138    | 259,138    | 98,377           |
| b3) Materias Primas y Materiales de Producción y Comercialización                               |              |                                | 0           | 0          | 0          | 0                |
| b4) Materiales y Artículos de Construcción y de Reparación                                      | 1,312,681    | 246,520                        | 1,559,201   | 1,559,201  | 1,559,201  | 283              |
| b5) Productos Químicos, Farmacéuticos y de Laboratorio  | 796,228      | -243,368                       | 552,860     | 289,557    | 289,557    | 263,283          |
| b6) Combustibles, Lubricantes y Aditivos  | 6,063,880    | 0                              | 6,063,880   | 5,675,689  | 5,675,689  | 388,191          |
| b7) Vestuario, Blancos, Prendas de Protección y Artículos Deportivos                            | 15,541       | 74,887                         | 90,428      | 90,428     | 90,428     | 0                |
| b8) Materiales y Suministros Para Seguridad   |              |                                | 0           | 0          | 0          | 0                |
| b9) Herramientas, Refacciones y Accesorios Menores  | 1,376,181    | -74,887                        | 1,301,295   | 1,079,113  | 1,079,113  | 222,181          |
| <b>C. Servicios Generales (C=c1+c2+c3+c4+c5+c6+c7+c8+c9)</b>                                    | 26,593,798   | 0                              | 26,593,798  | 17,608,596 | 17,608,596 | 8,985,202        |
| c1) Servicios Básicos   | 4,363,651    | 0                              | 4,363,651   | 4,281,964  | 4,281,964  | 81,687           |
| c2) Servicios de Arrendamiento  | 3,807,697    | 0                              | 3,807,697   | 1,839,571  | 1,839,571  | 1,968,126        |
| c3) Servicios Profesionales, Científicos, Técnicos y Otros Servicios                            | 1,206,194    | 0                              | 1,206,194   | 432,448    | 432,448    | 773,746          |
| c4) Servicios Financieros, Bancarios y Comerciales  | 134,995      | 0                              | 134,995     | 28,258     | 28,258     | 106,737          |
| c5) Servicios de Instalación, Reparación, Mantenimiento y Conservación                          | 13,539,759   | -2,508,799                     | 11,030,959  | 5,004,679  | 5,004,679  | 6,028,280        |
| c6) Servicios de Comunicación Social y Publicidad   | 24,397       | 69,225                         | 93,622      | 93,622     | 93,622     | 0                |
| c7) Servicios de Traslado y Viáticos  | 82,109       | -69,225                        | 12,884      | 9,037      | 9,037      | 3,847            |
| c8) Servicios Oficiales   | 2,746,335    | 88,596                         | 2,834,931   | 2,834,931  | 2,834,931  | 0                |
| c9) Otros Servicios Generales   | 688,661      | 2,420,204                      | 3,108,865   | 3,084,087  | 3,084,087  | 24,779           |
| <b>D. Transferencias, Asignaciones, Subsidios y Otras Ayudas (D=d1+d2+d3+d4+d5+d6+d7+d8+d9)</b> | 2,969,738    | 0                              | 2,969,738   | 2,314,497  | 2,314,497  | 655,242          |
| d1) Transferencias Internas y Asignaciones al Sector Público                                    |              |                                | 0           | 0          | 0          | 0                |
| d2) Transferencias al Resto del Sector Público  |              |                                | 0           | 0          | 0          | 0                |
| d3) Subsidios y Subvenciones  |              |                                | 0           | 0          | 0          | 0                |
| d4) Ayudas Sociales   | 2,969,738    | 0                              | 2,969,738   | 2,314,497  | 2,314,497  | 655,242          |
| d5) Pensiones y Jubilaciones  |              |                                | 0           | 0          | 0          | 0                |
| d6) Transferencias a Fideicomisos, Mandatos y Otros Análogos                                    |              |                                | 0           | 0          | 0          | 0                |
| d7) Transferencias a la Seguridad Social  |              |                                | 0           | 0          | 0          | 0                |
| d8) Donativos   |              |                                | 0           | 0          | 0          | 0                |
| d9) Transferencias al Exterior  |              |                                | 0           | 0          | 0          | 0                |
| <b>E. Bienes Muebles, Inmuebles e Intangibles (E=e1+e2+e3+e4+e5+e6+e7+e8+e9)</b>                | 775,371      | 0                              | 775,371     | 320,435    | 320,435    | 454,935          |
| e1) Mobiliario y Equipo de Administración   | 775,371      | 0                              | 775,371     | 320,435    | 320,435    | 454,935          |
| e2) Mobiliario y Equipo Educativo y Recreativo  |              |                                | 0           | 0          | 0          | 0                |
| e3) Equipo e Instrumental Médico y de Laboratorio   |              |                                | 0           | 0          | 0          | 0                |
| e4) Vehículos y Equipo de Transporte  |              |                                | 0           | 0          | 0          | 0                |
| e5) Equipo de Defensa y Seguridad   |              |                                | 0           | 0          | 0          | 0                |
| e6) Maquinaria, Otros Equipos y Herramientas  |              |                                | 0           | 0          | 0          | 0                |
| e7) Activos Biológicos  |              |                                | 0           | 0          | 0          | 0                |
| e8) Bienes Inmuebles  |              |                                | 0           | 0          | 0          | 0                |
| e9) Activos Intangibles   |              |                                | 0           | 0          | 0          | 0                |
| <b>F. Inversión Pública (F=f1+f2+f3)</b>  | 17,029,718   | 0                              | 17,029,718  | 13,938,393 | 13,938,393 | 3,091,325        |
| f1) Obra Pública en Bienes de Dominio Público   | 17,029,718   | 0                              | 17,029,718  | 13,938,393 | 13,938,393 | 3,091,325        |
| f2) Obra Pública en Bienes Propios  |              |                                | 0           | 0          | 0          | 0                |
| f3) Proyectos Productivos y Acciones de Fomento   |              |                                | 0           | 0          | 0          | 0                |
| <b>G. Inversiones Financieras y Otras Provisiones (G=g1+g2+g3+g4+g5+g6+g7)</b>                  | 0            | 0                              | 0           | 0          | 0          | 0                |
| g1) Inversiones Para el Fomento de Actividades Productivas                                      |              |                                | 0           | 0          | 0          | 0                |
| g2) Acciones y Participaciones de Capital   |              |                                | 0           | 0          | 0          | 0                |
| g3) Compra de Títulos y Valores   |              |                                | 0           | 0          | 0          | 0                |
| g4) Concesión de Préstamos  |              |                                | 0           | 0          | 0          | 0                |
| g5) Inversiones en Fideicomisos, Mandatos y Otros Análogos                                      |              |                                | 0           | 0          | 0          | 0                |
| Fideicomiso de Desastres Naturales (Informativo)  |              |                                | 0           | 0          | 0          | 0                |
| g6) Otras Inversiones Financieras   |              |                                | 0           | 0          | 0          | 0                |
| g7) Provisiones para Contingencias y Otras Erogaciones Especiales                               |              |                                | 0           | 0          | 0          | 0                |
| <b>H. Participaciones y Aportaciones (H=h1+h2+h3)</b>   | 0            | 0                              | 0           | 0          | 0          | 0                |
| h1) Participaciones   |              |                                | 0           | 0          | 0          | 0                |
| h2) Aportaciones  |              |                                | 0           | 0          | 0          | 0                |
| h3) Convenios   |              |                                | 0           | 0          | 0          | 0                |
| <b>I. Deuda Pública (I=i1+i2+i3+i4+i5+i6+i7)</b>  | 3,000,000    | 0                              | 3,000,000   | 0          | 0          | 3,000,000        |
| i1) Amortización de la Deuda Pública  | 3,000,000    | 0                              | 3,000,000   | 0          | 0          | 3,000,000        |
| i2) Intereses de la Deuda Pública   |              |                                | 0           | 0          | 0          | 0                |
| i3) Comisiones de la Deuda Pública  |              |                                | 0           | 0          | 0          | 0                |
| i4) Gastos de la Deuda Pública  |              |                                | 0           | 0          | 0          | 0                |
| i5) Costo por Coberturas  |              |                                | 0           | 0          | 0          | 0                |
| i6) Apoyos Financieros  |              |                                | 0           | 0          | 0          | 0                |
| i7) Adeudos de Ejercicios Fiscales Anteriores (ADEFAS)  |              |                                | 0           | 0          | 0          | 0                |

**MUNICIPIO DE CERRALVO (a)**  
**Estado Analítico del Ejercicio del Presupuesto de Egresos Detallado - LDF**  
**Clasificación por Objeto del Gasto (Capítulo y Concepto)**  
**Del 1 de Enero al 31 de Diciembre de 2022 (b)**  
**(PESOS)**

| Concepto (c)  | Egresos      |                                |             |            |            | Subejercicio (e) |
|---|--------------|--------------------------------|-------------|------------|------------|------------------|
|   | Aprobado (d) | Ampliaciones/<br>(Reducciones) | Modificado  | Devengado  | Pagado     |                  |
| II. Gasto Etiquetado (II=A+B+C+D+E+F+G+H+I)   | 0            | 0                              | 0           | 0          | 0          | 0                |
| A. Servicios Personales (A=a1+a2+a3+a4+a5+a6+a7)  | 0            | 0                              | 0           | 0          | 0          | 0                |
| a1) Remuneraciones al Personal de Carácter Permanente                                       |              |                                | 0           | 0          | 0          | 0                |
| a2) Remuneraciones al Personal de Carácter Transitorio                                      |              |                                | 0           | 0          | 0          | 0                |
| a3) Remuneraciones Adicionales y Especiales   |              |                                | 0           | 0          | 0          | 0                |
| a4) Seguridad Social  |              |                                | 0           | 0          | 0          | 0                |
| a5) Otras Prestaciones Sociales y Económicas  |              |                                | 0           | 0          | 0          | 0                |
| a6) Previsiones   |              |                                | 0           | 0          | 0          | 0                |
| a7) Pago de Estímulos a Servidores Públicos   |              |                                | 0           | 0          | 0          | 0                |
| B. Materiales y Suministros (B=b1+b2+b3+b4+b5+b6+b7+b8+b9)                                  | 0            | 0                              | 0           | 0          | 0          | 0                |
| b1) Materiales de Administración, Emisión de Documentos y Artículos Oficiales               |              |                                | 0           | 0          | 0          | 0                |
| b2) Alimentos y Utensilios  |              |                                | 0           | 0          | 0          | 0                |
| b3) Materias Primas y Materiales de Producción y Comercialización                           |              |                                | 0           | 0          | 0          | 0                |
| b4) Materiales y Artículos de Construcción y de Reparación                                  |              |                                | 0           | 0          | 0          | 0                |
| b5) Productos Químicos, Farmacéuticos y de Laboratorio                                      |              |                                | 0           | 0          | 0          | 0                |
| b6) Combustibles, Lubricantes y Aditivos  |              |                                | 0           | 0          | 0          | 0                |
| b7) Vestuario, Blancos, Prendas de Protección y Artículos Deportivos                        |              |                                | 0           | 0          | 0          | 0                |
| b8) Materiales y Suministros Para Seguridad   |              |                                | 0           | 0          | 0          | 0                |
| b9) Herramientas, Refacciones y Accesorios Menores  |              |                                | 0           | 0          | 0          | 0                |
| C. Servicios Generales (C=c1+c2+c3+c4+c5+c6+c7+c8+c9)                                       | 0            | 0                              | 0           | 0          | 0          | 0                |
| c1) Servicios Básicos   |              |                                | 0           | 0          | 0          | 0                |
| c2) Servicios de Arrendamiento  |              |                                | 0           | 0          | 0          | 0                |
| c3) Servicios Profesionales, Científicos, Técnicos y Otros Servicios                        |              |                                | 0           | 0          | 0          | 0                |
| c4) Servicios Financieros, Bancarios y Comerciales  |              |                                | 0           | 0          | 0          | 0                |
| c5) Servicios de Instalación, Reparación, Mantenimiento y Conservación                      |              |                                | 0           | 0          | 0          | 0                |
| c6) Servicios de Comunicación Social y Publicidad   |              |                                | 0           | 0          | 0          | 0                |
| c7) Servicios de Traslado y Viáticos  |              |                                | 0           | 0          | 0          | 0                |
| c8) Servicios Oficiales   |              |                                | 0           | 0          | 0          | 0                |
| c9) Otros Servicios Generales   |              |                                | 0           | 0          | 0          | 0                |
| D. Transferencias, Asignaciones, Subsidios y Otras Ayudas<br>(D=d1+d2+d3+d4+d5+d6+d7+d8+d9) | 0            | 0                              | 0           | 0          | 0          | 0                |
| d1) Transferencias Internas y Asignaciones al Sector Público                                |              |                                | 0           | 0          | 0          | 0                |
| d2) Transferencias al Resto del Sector Público  |              |                                | 0           | 0          | 0          | 0                |
| d3) Subsidios y Subvenciones  |              |                                | 0           | 0          | 0          | 0                |
| d4) Ayudas Sociales   |              |                                | 0           | 0          | 0          | 0                |
| d5) Pensiones y Jubilaciones  |              |                                | 0           | 0          | 0          | 0                |
| d6) Transferencias a Fideicomisos, Mandatos y Otros Análogos                                |              |                                | 0           | 0          | 0          | 0                |
| d7) Transferencias a la Seguridad Social  |              |                                | 0           | 0          | 0          | 0                |
| d8) Donativos   |              |                                | 0           | 0          | 0          | 0                |
| d9) Transferencias al Exterior  |              |                                | 0           | 0          | 0          | 0                |
| E. Bienes Muebles, Inmuebles e Intangibles (E=e1+e2+e3+e4+e5+e6+e7+e8+e9)                   | 0            | 0                              | 0           | 0          | 0          | 0                |
| e1) Mobiliario y Equipo de Administración   |              |                                | 0           | 0          | 0          | 0                |
| e2) Mobiliario y Equipo Educativo y Recreativo  |              |                                | 0           | 0          | 0          | 0                |
| e3) Equipo e Instrumental Médico y de Laboratorio   |              |                                | 0           | 0          | 0          | 0                |
| e4) Vehículos y Equipo de Transporte  |              |                                | 0           | 0          | 0          | 0                |
| e5) Equipo de Defensa y Seguridad   |              |                                | 0           | 0          | 0          | 0                |
| e6) Maquinaria, Otros Equipos y Herramientas  |              |                                | 0           | 0          | 0          | 0                |
| e7) Activos Biológicos  |              |                                | 0           | 0          | 0          | 0                |
| e8) Bienes Inmuebles  |              |                                | 0           | 0          | 0          | 0                |
| e9) Activos Intangibles   |              |                                | 0           | 0          | 0          | 0                |
| F. Inversión Pública (F=f1+f2+f3)   | 0            | 0                              | 0           | 0          | 0          | 0                |
| f1) Obra Pública en Bienes de Dominio Público   |              |                                | 0           | 0          | 0          | 0                |
| f2) Obra Pública en Bienes Propios  |              |                                | 0           | 0          | 0          | 0                |
| f3) Proyectos Productivos y Acciones de Fomento   |              |                                | 0           | 0          | 0          | 0                |
| G. Inversiones Financieras y Otras Provisiones (G=g1+g2+g3+g4+g5+g6+g7)                     | 0            | 0                              | 0           | 0          | 0          | 0                |
| g1) Inversiones Para el Fomento de Actividades Productivas                                  |              |                                | 0           | 0          | 0          | 0                |
| g2) Acciones y Participaciones de Capital   |              |                                | 0           | 0          | 0          | 0                |
| g3) Compra de Títulos y Valores   |              |                                | 0           | 0          | 0          | 0                |
| g4) Concesión de Préstamos  |              |                                | 0           | 0          | 0          | 0                |
| g5) Inversiones en Fideicomisos, Mandatos y Otros Análogos                                  |              |                                | 0           | 0          | 0          | 0                |
| g6) Fideicomiso de Desastres Naturales (Informativo)  |              |                                | 0           | 0          | 0          | 0                |
| g7) Otras Inversiones Financieras   |              |                                | 0           | 0          | 0          | 0                |
| g8) Provisiones para Contingencias y Otras Erogaciones Especiales                           |              |                                | 0           | 0          | 0          | 0                |
| H. Participaciones y Aportaciones (H=h1+h2+h3)  | 0            | 0                              | 0           | 0          | 0          | 0                |
| h1) Participaciones   |              |                                | 0           | 0          | 0          | 0                |
| h2) Aportaciones  |              |                                | 0           | 0          | 0          | 0                |
| h3) Convenios   |              |                                | 0           | 0          | 0          | 0                |
| I. Deuda Pública (I=i1+i2+i3+i4+i5+i6+i7)   | 0            | 0                              | 0           | 0          | 0          | 0                |
| i1) Amortización de la Deuda Pública  |              |                                | 0           | 0          | 0          | 0                |
| i2) Intereses de la Deuda Pública   |              |                                | 0           | 0          | 0          | 0                |
| i3) Comisiones de la Deuda Pública  |              |                                | 0           | 0          | 0          | 0                |
| i4) Gastos de la Deuda Pública  |              |                                | 0           | 0          | 0          | 0                |
| i5) Costo por Coberturas  |              |                                | 0           | 0          | 0          | 0                |
| i6) Apoyos Financieros  |              |                                | 0           | 0          | 0          | 0                |
| i7) Adeudos de Ejercicios Fiscales Anteriores (ADEFAS)                                      |              |                                | 0           | 0          | 0          | 0                |
| III. Total de Egresos (III = I + II)  | 105,252,036  | 0                              | 105,252,036 | 82,289,896 | 82,289,896 | 22,962,140       |

**MUNICIPIO DE CERRALVO (a)**  
**Estado Analítico del Ejercicio del Presupuesto de Egresos Detallado - LDF**  
**Clasificación Administrativa**  
**Del 1 de Enero al 31 de Diciembre de 2022 (b)**  
**(PESOS)**

| Concepto (c)                               | Egresos      |                                |             |            |            | Subejercicio (e) |
|--|--------------|--------------------------------|-------------|------------|------------|------------------|
|  | Aprobado (d) | Ampliaciones/<br>(Reducciones) | Modificado  | Devengado  | Pagado     |                  |
| I. Gasto No Etiquetado (I=A+B+C+D+E+F+G+H) | 105,252,036  | 0                              | 105,252,036 | 82,289,896 | 82,289,896 | 22,962,140       |
| CERRALVO                                   | 105,252,036  | 0                              | 105,252,036 | 82,289,896 | 82,289,896 | 22,962,140       |
|  |              |                                |             |            |            | 0                |
|  |              |                                |             |            |            | 0                |
|  |              |                                |             |            |            | 0                |
|  |              |                                |             |            |            | 0                |
|  |              |                                |             |            |            | 0                |
|  |              |                                |             |            |            | 0                |
|  |              |                                |             |            |            | 0                |
|  |              |                                |             |            |            | 0                |
|  |              |                                |             |            |            | 0                |
|  |              |                                |             |            |            | 0                |
|  |              |                                |             |            |            | 0                |
|  |              |                                |             |            |            | 0                |
|  |              |                                |             |            |            | 0                |
|  |              |                                |             |            |            | 0                |
|  |              |                                |             |            |            | 0                |
|  |              |                                |             |            |            | 0                |
|  |              |                                |             |            |            | 0                |
|  |              |                                |             |            |            | 0                |
|  |              |                                |             |            |            | 0                |
|  |              |                                |             |            |            | 0                |
| II. Gasto Etiquetado (II=A+B+C+D+E+F+G+H)  | 0            | 0                              | 0           | 0          | 0          | 0                |
|  |              |                                |             |            |            | 0                |
|  |              |                                |             |            |            | 0                |
|  |              |                                |             |            |            | 0                |
|  |              |                                |             |            |            | 0                |
|  |              |                                |             |            |            | 0                |
|  |              |                                |             |            |            | 0                |
|  |              |                                |             |            |            | 0                |
|  |              |                                |             |            |            | 0                |
|  |              |                                |             |            |            | 0                |
|  |              |                                |             |            |            | 0                |
|  |              |                                |             |            |            | 0                |
|  |              |                                |             |            |            | 0                |
|  |              |                                |             |            |            | 0                |
|  |              |                                |             |            |            | 0                |
|  |              |                                |             |            |            | 0                |
|  |              |                                |             |            |            | 0                |
| III. Total de Egresos (III = I + II)       | 105,252,036  | 0                              | 105,252,036 | 82,289,896 | 82,289,896 | 22,962,140       |

**MUNICIPIO DE CERRALVO (a)**  
**Estado Analítico del Ejercicio del Presupuesto de Egresos Detallado - LDF**  
**Clasificación Funcional (Finalidad y Función)**  
**Del 1 de Enero al 31 de Diciembre de 2022 (b)**  
**(PESOS)**

| Concepto (c)  | Egresos      |                                |             |            |            | Subejercicio (e) |
|---|--------------|--------------------------------|-------------|------------|------------|------------------|
|   | Aprobado (d) | Ampliaciones/<br>(Reducciones) | Modificado  | Devengado  | Pagado     |                  |
| <b>I. Gasto No Etiquetado (I=A+B+C+D)</b>   | 105,252,036  | 0                              | 105,252,036 | 82,289,896 | 82,289,896 | 22,962,140       |
| <b>A. Gobierno (A=a1+a2+a3+a4+a5+a6+a7+a8)</b>  | 105,252,036  | 0                              | 105,252,036 | 82,289,896 | 82,289,896 | 22,962,140       |
| a1) Legislación   |              | 0                              | 0           |            |            | 0                |
| a2) Justicia  |              | 0                              | 0           |            |            | 0                |
| a3) Coordinación de la Política de Gobierno   |              | 0                              | 0           |            |            | 0                |
| a4) Relaciones Exteriores   |              | 0                              | 0           |            |            | 0                |
| a5) Asuntos Financieros y Hacendarios   |              | 0                              | 0           |            |            | 0                |
| a6) Seguridad Nacional  |              | 0                              | 0           |            |            | 0                |
| a7) Asuntos de Orden Público y de Seguridad Interior  | 105,252,036  | 0                              | 105,252,036 | 82,289,896 | 82,289,896 | 22,962,140       |
| a8) Otros Servicios Generales   |              | 0                              | 0           |            |            | 0                |
| <b>B. Desarrollo Social (B=b1+b2+b3+b4+b5+b6+b7)</b>  | 0            | 0                              | 0           | 0          | 0          | 0                |
| b1) Protección Ambiental  |              | 0                              | 0           |            |            | 0                |
| b2) Vivienda y Servicios a la Comunidad   |              | 0                              | 0           |            |            | 0                |
| b3) Salud   |              | 0                              | 0           |            |            | 0                |
| b4) Recreación, Cultura y Otras Manifestaciones Sociales  |              | 0                              | 0           |            |            | 0                |
| b5) Educación   |              | 0                              | 0           |            |            | 0                |
| b6) Protección Social   |              | 0                              | 0           |            |            | 0                |
| b7) Otros Asuntos Sociales  |              | 0                              | 0           |            |            | 0                |
| <b>C. Desarrollo Económico (C=c1+c2+c3+c4+c5+c6+c7+c8+c9)</b>                                     | 0            | 0                              | 0           | 0          | 0          | 0                |
| c1) Asuntos Económicos, Comerciales y Laborales en General  |              | 0                              | 0           |            |            | 0                |
| c2) Agropecuaria, Silvicultura, Pesca y Caza  |              | 0                              | 0           |            |            | 0                |
| c3) Combustibles y Energía  |              | 0                              | 0           |            |            | 0                |
| c4) Minería, Manufacturas y Construcción  |              | 0                              | 0           |            |            | 0                |
| c5) Transporte  |              | 0                              | 0           |            |            | 0                |
| c6) Comunicaciones  |              | 0                              | 0           |            |            | 0                |
| c7) Turismo   |              | 0                              | 0           |            |            | 0                |
| c8) Ciencia, Tecnología e Innovación  |              | 0                              | 0           |            |            | 0                |
| c9) Otras Industrias y Otros Asuntos Económicos   |              | 0                              | 0           |            |            | 0                |
| <b>D. Otras No Clasificadas en Funciones Anteriores (D=d1+d2+d3+d4)</b>                           | 0            | 0                              | 0           | 0          | 0          | 0                |
| d1) Transacciones de la Deuda Pública / Costo Financiero de la Deuda                              |              | 0                              | 0           |            |            | 0                |
| d2) Transferencias, Participaciones y Aportaciones Entre Diferentes Niveles y Ordenes de Gobierno |              | 0                              | 0           |            |            | 0                |
| d3) Saneamiento del Sistema Financiero  |              | 0                              | 0           |            |            | 0                |
| d4) Adeudos de Ejercicios Fiscales Anteriores   |              | 0                              | 0           |            |            | 0                |
| <b>II. Gasto Etiquetado (II=A+B+C+D)</b>  | 0            | 0                              | 0           | 0          | 0          | 0                |
| <b>A. Gobierno (A=a1+a2+a3+a4+a5+a6+a7+a8)</b>  | 0            | 0                              | 0           | 0          | 0          | 0                |
| a1) Legislación   |              | 0                              | 0           |            |            | 0                |
| a2) Justicia  |              | 0                              | 0           |            |            | 0                |
| a3) Coordinación de la Política de Gobierno   |              | 0                              | 0           |            |            | 0                |
| a4) Relaciones Exteriores   |              | 0                              | 0           |            |            | 0                |
| a5) Asuntos Financieros y Hacendarios   |              | 0                              | 0           |            |            | 0                |
| a6) Seguridad Nacional  |              | 0                              | 0           |            |            | 0                |
| a7) Asuntos de Orden Público y de Seguridad Interior  |              | 0                              | 0           |            |            | 0                |
| a8) Otros Servicios Generales   |              | 0                              | 0           |            |            | 0                |
| <b>B. Desarrollo Social (B=b1+b2+b3+b4+b5+b6+b7)</b>  | 0            | 0                              | 0           | 0          | 0          | 0                |
| b1) Protección Ambiental  |              | 0                              | 0           |            |            | 0                |
| b2) Vivienda y Servicios a la Comunidad   |              | 0                              | 0           |            |            | 0                |
| b3) Salud   |              | 0                              | 0           |            |            | 0                |
| b4) Recreación, Cultura y Otras Manifestaciones Sociales  |              | 0                              | 0           |            |            | 0                |
| b5) Educación   |              | 0                              | 0           |            |            | 0                |
| b6) Protección Social   |              | 0                              | 0           |            |            | 0                |
| b7) Otros Asuntos Sociales  |              | 0                              | 0           |            |            | 0                |
| <b>C. Desarrollo Económico (C=c1+c2+c3+c4+c5+c6+c7+c8+c9)</b>                                     | 0            | 0                              | 0           | 0          | 0          | 0                |
| c1) Asuntos Económicos, Comerciales y Laborales en General  |              | 0                              | 0           |            |            | 0                |
| c2) Agropecuaria, Silvicultura, Pesca y Caza  |              | 0                              | 0           |            |            | 0                |
| c3) Combustibles y Energía  |              | 0                              | 0           |            |            | 0                |
| c4) Minería, Manufacturas y Construcción  |              | 0                              | 0           |            |            | 0                |
| c5) Transporte  |              | 0                              | 0           |            |            | 0                |
| c6) Comunicaciones  |              | 0                              | 0           |            |            | 0                |
| c7) Turismo   |              | 0                              | 0           |            |            | 0                |
| c8) Ciencia, Tecnología e Innovación  |              | 0                              | 0           |            |            | 0                |
| c9) Otras Industrias y Otros Asuntos Económicos   |              | 0                              | 0           |            |            | 0                |

MUNICIPIO DE CERRALVO (a)  
 Estado Analítico del Ejercicio del Presupuesto de Egresos Detallado - LDF  
 Clasificación Funcional (Finalidad y Función)  
 Del 1 de Enero al 31 de Diciembre de 2022 (b)  
 (PESOS)

| Concepto (c)  | Egresos      |                                |             |            |            | Subejercicio (e) |
|---|--------------|--------------------------------|-------------|------------|------------|------------------|
|   | Aprobado (d) | Ampliaciones/<br>(Reducciones) | Modificado  | Devengado  | Pagado     |                  |
| D. Otras No Clasificadas en Funciones Anteriores (D=d1+d2+d3+d4)                                  | 0            | 0                              | 0           | 0          | 0          | 0                |
| d1) Transacciones de la Deuda Publica / Costo Financiero de la Deuda                              |              |                                | 0           |            |            | 0                |
| d2) Transferencias, Participaciones y Aportaciones Entre Diferentes Niveles y Ordenes de Gobierno |              |                                | 0           |            |            | 0                |
| d3) Saneamiento del Sistema Financiero  |              |                                | 0           |            |            | 0                |
| d4) Adeudos de Ejercicios Fiscales Anteriores   |              |                                | 0           |            |            | 0                |
| III. Total de Egresos (III = I + II)  | 105,252,036  | 0                              | 105,252,036 | 82,289,896 | 82,289,896 | 22,962,140       |