



MUNICIPIO DE CERRALVO
 ESTADO DE NUEVO LEÓN
 ADMÓN. 2021-2024



3er A. G.F/2022
 13:35 hrs. = Acta de Cabildo N°16 Certificada
 y CD=

OFICIO NO: TM00202/2022
 EXPEDIENTE: TESORERÍA
 ASUNTO: GESTIÓN FINANCIERA
 TERCER TRIMESTRE 2022

DIP. MAURO GUERRA VILLARREAL
PRESIDENTE DEL H. CONGRESO
DEL ESTADO DE NUEVO LEÓN.
PRESENTE. -

Para dar cumplimiento a lo dispuesto en el artículo 33 fracción III inciso e), de la Ley de Gobierno Municipal del Estado de Nuevo León y artículo 14 de la Ley de Fiscalización Superior del Estado de Nuevo León, me permito remitir el Informe de Avance de Gestión Financiera correspondiente al Tercer Trimestre del ejercicio fiscal 2022, de Ingresos y Egresos a la fecha, autorizado por el R. Ayuntamiento de Cerralvo, N.L. En Sesión Extraordinaria número 16 (décimo sexta) de fecha 27 de Octubre de 2022.

Sin otro asunto en particular, me despido de usted, no sin antes enviarle un afectuoso saludo, y quedando a sus apreciables órdenes.

ATENTAMENTE
CERRALVO, NUEVO LEÓN A 27 DE OCTUBRE DE 2022
C. PRESIDENTE MUNICIPAL

LIC. BALTAZAR MARTÍNEZ MONTEMAYOR.



PRESIDENCIA MUNICIPAL
 DE CERRALVO, N. L.
 2021 - 2024

c.c.p. Ing. José Ángel morado Castillo
 c.c.p. Regino Fabián García Anzaldua
 c.c.p. Archivo.

Secretario de la Contraloría Municipal
 Secretario de Finanzas y Tesorero Municipal



MUNICIPIO DE CERRALVO
ESTADO DE NUEVO LEÓN
ADMÓN. 2021-2024



OFICIO NO: TM000201/2022
EXPEDIENTE: TESORERIA
ASUNTO: GESTION FINANCIERA
TERCER TRIMESTRE 2022

**AL REPUBLICANO AYUNTAMIENTO
PRESENTE.-**

Para dar cumplimiento a lo dispuesto en el artículo 100 fracción IX de la Ley de Gobierno Municipal del Estado de Nuevo León y previo acuerdo con el Presidente Municipal. Me permito someter a la aprobación de este R. Ayuntamiento, el Informe de Avance de Gestión Financiera correspondiente al Tercer Trimestre del ejercicio fiscal 2022.

Una vez autorizado, se enviará al H. Congreso del Estado en observancia a lo dispuesto a los artículos 2 fracción XII, segundo párrafo, 7 tercer párrafo y 14 de la Ley de Fiscalización Superior del Estado de Nuevo León, y 33 fracción III inciso e), de la Ley de Gobierno Municipal del Estado de Nuevo León.

ATENTAMENTE
CERRALVO, NUEVO LEON A 26 DE OCTUBRE DE 2022
C. SECRETARIO DE FINANZAS Y
TESORERO MUNICIPAL


REGINO FABIAN GARCIA ANZALDUA,

TESORERÍA MUNICIPAL
DE CERRALVO, N. L.
2021 - 2024

c.c.p. Archivo

MUNICIPIO DE CERRALVO
Estado de Actividades
Del 1 de Enero al 30 de Septiembre de 2022 y 2021

(Pesos)

Concepto	2022	2021
INGRESOS Y OTROS BENEFICIOS		
Ingresos de la Gestión	4,717,308	3,085,095
Impuestos	1,508,928	1,906,531
Cuotas y Aportaciones de Seguridad Social	0	0
Contribuciones de Mejoras	0	0
Derechos	548,486	563,574
Productos	579,072	135,537
Aprovechamientos	2,080,823	479,453
Ingresos por Venta de Bienes y Prestación de Servicios	0	0
Participaciones, Aportaciones, Convenios, Incentivos Derivados de la Colaboración Fiscal, Fondos Distintos de Aportaciones, Transferencias, Asignaciones, Subsidios y Subvenciones, y Pensiones y Jubilaciones	59,793,652	54,841,171
Participaciones, Aportaciones, Convenios, Incentivos Derivados de la Colaboración Fiscal, Fondos Distintos de Aportaciones	59,793,652	54,841,171
Transferencias, Asignaciones, Subsidios y Subvenciones, y Pensiones y Jubilaciones	0	0
Otros Ingresos y Beneficios	0	12,911
Incremento por Variación de Inventarios	0	0
Disminución del Exceso de Estimaciones por Pérdida o Deterioro u Obsolescencia	0	0
Otros Ingresos y Beneficios Varios	0	12,911
Total de Ingresos y Otros Beneficios	64,510,960	57,939,177
GASTOS Y OTRAS PÉRDIDAS		
Gastos de Funcionamiento	45,843,350	43,229,359
Servicios Personales	24,103,085	22,459,527
Materiales y Suministros	7,776,933	6,921,712
Servicios Generales	13,963,331	13,848,121
Transferencias, Asignaciones, Subsidios y Otras Ayudas	1,466,707	1,743,263
Transferencias Internas y Asignaciones al Sector Público	0	0
Transferencias al Resto del Sector Público	0	0
Subsidios y Subvenciones	0	0
Ayudas Sociales	1,466,707	1,743,263
Pensiones y Jubilaciones	0	0
Transferencias a Fideicomisos, Mandatos y Contratos Análogos	0	0
Transferencias a la Seguridad Social	0	0
Donativos	0	0
Transferencias al Exterior	0	0
Participaciones y Aportaciones	0	0
Participaciones	0	0
Aportaciones	0	0
Convenios	0	0
Intereses, Comisiones y Otros Gastos de la Deuda Pública	0	0
Intereses de la Deuda Pública	0	0
Comisiones de la Deuda Pública	0	0
Gastos de la Deuda Pública	0	0
Costo por Coberturas	0	0
Apoyos Financieros	0	0
Otros Gastos y Pérdidas Extraordinarias	0	2,276,942
Estimaciones, Depreciaciones, Deterioros, Obsolescencia y Provisiones	0	2,276,942
Disminución de Inventarios	0	0
Aumento por Insuficiencia de Estimaciones por Pérdida o Deterioro y	0	0
Aumento por Insuficiencia de Provisiones	0	0
Otros Gastos	0	0
Inversión Pública	0	0
Inversión Pública no Capitalizable	0	0
Total de Gastos y Otras Pérdidas	47,310,057	47,249,564
Resultados del Ejercicio (Ahorro/Desahorro)	17,200,903	10,689,614

Bajo protesta de decir verdad declaramos que los Estados Financieros y sus Notas son razonablemente correctos y responsabilidad del emi



LIC. BALTAZAR MARTINEZ MONTEMAYOR
PRESIDENTE MUNICIPAL



PRESIDENCIA MUNICIPAL
DE CERRALVO, N. L.
2021 - 2024

REGINO FABIAN GARCIA ANZALDUA
SRIO. DE FINANZAS Y TESORERO



TESORERIA MUNICIPAL
DE CERRALVO, N. L.
2021 - 2024

SINDICATURA MUNICIPAL
DE CERRALVO, N. L.
2021 - 2024

ING. CECILIA ANGELICA MORENO GONZALEZ

MUNICIPIO DE CERRALVO
Estado de Situación Financiera
Al 30 de Septiembre de 2022 y 2021
(Pesos)

CONCEPTO	Año		CONCEPTO	Año	
	2022	2021		2022	2021
ACTIVO			PASIVO		
Activo Circulante			Activo Circulante		
Efectivo y Equivalentes	11,340,304	6,269,454	Cuentas por Pagar a Corto Plazo	9,662,679	9,693,535
Derechos a Recibir Efectivo o Equivalentes	187,069	46,619	Documentos por Pagar a Corto Plazo	0	0
Derechos a Recibir Bienes o Servicios	0	0	Porción a Corto Plazo de la Deuda Pública a Largo Plazo	0	0
Inventarios	0	0	Títulos y Valores a Corto Plazo	0	0
Almacenes	0	0	Pasivos Diferidos a Corto Plazo	0	0
Estimación por Pérdida o Deterioro de Activos Circulantes	0	0	Fondos y Bienes de Terceros en Garantía y/o Administración a Corto Plazo	0	0
Otros Activos Circulantes	0	0	Provisiones a Corto Plazo	0	0
Total de Activos Circulantes	11,527,373	6,316,074	Total de Pasivos Circulantes	9,662,679	9,693,535
Activo No Circulante			Pasivo No Circulante		
Inversiones Financieras a Largo Plazo	0	0	Cuentas por Pagar a Largo Plazo	0	0
Derechos a Recibir Efectivo o Equivalentes a Largo Plazo	0	0	Documentos por Pagar a Largo Plazo	0	0
Bienes Inmuebles, Infraestructura y Construcciones en Proceso	41,352,371	29,616,055	Deuda Pública a Largo Plazo	0	0
Bienes Muebles	19,048,031	18,825,601	Pasivos Diferidos a Largo Plazo	0	0
Activos Intangibles	0	0	Fondos y Bienes de Terceros en Garantía y/o en Administración a Largo Plazo	0	0
Depreciación, Deterioro y Amortización Acumulada de Bienes	-19,077,741	-19,077,741	Provisiones a Largo Plazo	0	0
Activos Diferidos	0	0	Total de Pasivos No Circulantes	0	0
Estimación por Pérdida o Deterioro de Activos no Circulantes	0	0	Total del Pasivo	9,662,679	9,693,535
Otros Activos no Circulantes	0	0	HACIENDA PÚBLICA/ PATRIMONIO		
Total de Activos No Circulantes	41,322,662	29,363,915	Hacienda Pública/Patrimonio Contribuido		
Total del Activo	52,850,035	35,679,988	Aportaciones	-85,196	-65,196
			Donaciones de Capital	0	0
			Actualización de la Hacienda Pública / Patrimonio	-65,196	-65,196
			Hacienda Pública/Patrimonio Generado	43,252,552	26,051,649
			Resultados del Ejercicio (Ahorro / Desahorro)	17,200,903	1,441,523
			Revalúos	0	0
			Reservas	0	0
			Rectificaciones de Resultados de Ejercicios Anteriores	0	0
			Exceso o Insuficiencia en la Actualización de la Hacienda Pública/Patrimonio	0	0
			Resultado por Posición Monetaria	0	0
			Resultado por Tenencia de Activos no Monetarios	0	0
			Total Hacienda Pública/ Patrimonio	43,187,356	25,986,453
			Total del Pasivo y Hacienda Pública / Patrimonio	52,850,035	35,679,988

Bajo protesta de decir verdad declaramos que los Estados Financieros y sus Notas son razonables en sus alcances, correctos y responsabilidad del emisor



[Signature]
LIC. BALTAZAR MARTINEZ MONTEMAYOR
PRESIDENTE MUNICIPAL
PRESIDENCIA MUNICIPAL
DE CERRALVO, N. L.
2021 - 2024



[Signature]
REGINO GARCÍA
SRIO. DE FINANZAS Y TESORERO MUNICIPAL
TESORERIA MUNICIPAL
DE CERRALVO, N. L.
2021 - 2024



[Signature]
ING. CECILIA ANGELICA MORENO GONZÁLEZ
SINDICA MUNICIPAL
SINDICATURA MUNICIPAL
DE CERRALVO, N. L.
2021 - 2024

MUNICIPIO DE CERRALVO
 Estado de Cambios en la Situación Financiera
 Del 1 de Enero al 30 de Septiembre de 2022
 (Pesos)

Concepto	Origen	Aplicación
ACTIVO	0	17,170,047
Activo Circulante	0	5,211,300
Efectivo y Equivalentes	0	5,070,850
Derechos a Recibir Efectivo o Equivalentes	0	140,450
Derechos a Recibir Bienes o Servicios	0	0
Inventarios	0	0
Almacenes	0	0
Estimación por Pérdida o Deterioro de Activos Circulantes	0	0
Otros Activos Circulantes	0	0
Activo No Circulante	0	11,958,747
Inversiones Financieras a Largo Plazo	0	0
Derechos a Recibir Efectivo o Equivalentes a Largo Plazo	0	0
Bienes Inmuebles, Infraestructura y Construcciones en Proceso	0	11,736,317
Bienes Muebles	0	222,430
Activos Intangibles	0	0
Depreciación, Deterioro y Amortización Acumulada de Bienes	0	0
Activos Diferidos	0	0
Estimación por Pérdida o Deterioro de Activos no Circulantes	0	0
Otros Activos no Circulantes	0	0
PASIVO	0	30,857
Pasivo Circulante	0	30,857
Cuentas por Pagar a Corto Plazo	0	30,857
Documentos por Pagar a Corto Plazo	0	0
Porción a Corto Plazo de la Deuda Pública a Largo Plazo	0	0
Títulos y Valores a Corto Plazo	0	0
Pasivos Diferidos a Corto Plazo	0	0
Fondos y Bienes de Terceros en Garantía y/o Administración a Corto Plazo	0	0
Provisiones a Corto Plazo	0	0
Otros Pasivos a Corto Plazo	0	0
Pasivo No Circulante	0	0
Cuentas por Pagar a Largo Plazo	0	0
Documentos por Pagar a Largo Plazo	0	0
Deuda Pública a Largo Plazo	0	0
Pasivos Diferidos a Largo Plazo	0	0
Fondos y Bienes de Terceros en Garantía y/o en Administración a Largo Plazo	0	0
Provisiones a Largo Plazo	0	0
HACIENDA PÚBLICA/ PATRIMONIO	17,200,903	0
Hacienda Pública/Patrimonio Contribuido	0	0
Aportaciones	0	0
Donaciones de Capital	0	0
Actualización de la Hacienda Pública / Patrimonio	0	0
Hacienda Pública/Patrimonio Generado	17,200,903	0
Resultados del Ejercicio (Ahorro / Desahorro)	15,759,381	0
Resultados de Ejercicios Anteriores	1,441,523	0
Revalúos	0	0
Reservas	0	0
Rectificaciones de Resultados de Ejercicios Anteriores	0	0
Exceso o Insuficiencia en la Actualización de la Hacienda Pública/Patrimonio	0	0
Resultado por Posición Monetaria	0	0
Resultado por Tenencia de Activos no Monetarios	0	0

Bajo protesta de decir verdad declaramos que los Estados Financieros y sus Notas son razonablemente correctos y responsabilidad del emisor


 LIC. BALTAZAR MARTINEZ MONTEMAYOR
 PRESIDENTE MUNICIPAL


 PRESIDENCIA MUNICIPAL
 DE CERRALVO, N. L.
 2021 - 2024


 REGINO FABIAN GARCIA ANZALDUA
 SRIO. DE FINANZAS Y TESORERO MUNICIPAL


 TESORERÍA MUNICIPAL
 DE CERRALVO, N. L.
 2021 - 2024


 LIC. CECILIA ANGELICA MORENO GONZÁLEZ
 SINIDICA MUNICIPAL

MUNICIPIO DE CERRALVO
Estado Analítico del Activo
Del 1 de Enero al 30 de Septiembre de 2022
(Pesos)

Concepto	Saldo Inicial 1	Cargos del Periodo 2	Abonos del Periodo 3	Saldo Final 4=(1+2-3)	Variación del Periodo (4-1)
ACTIVO					
Activo Circulante	6,316,074	133,833,864	128,622,564	11,527,373	5,211,300
Efectivo y Equivalentes					
Derechos a Recibir Efectivo o Equivalentes	6,269,454	69,121,204	64,050,354	11,340,304	5,070,850
Derechos a Recibir Bienes o Servicios	46,619	64,712,660	64,572,210	187,069	140,450
Inventarios	0	0	0	0	0
Almacenes	0	0	0	0	0
Estimación por Pérdida o Deterioro de Activos Circulantes	0	0	0	0	0
Otros Activos Circulantes	0	0	0	0	0
Activo No Circulante	29,363,915	11,958,747	0	41,322,662	11,958,747
Inversiones Financieras a Largo Plazo	0	0	0	0	0
Derechos a Recibir Efectivo o Equivalentes a Largo Plazo	0	0	0	0	0
Bienes Inmuebles, Infraestructura y Construcciones en Proceso	29,616,055	11,736,317	0	41,352,371	11,736,317
Bienes Muebles	18,825,601	222,430	0	19,048,031	222,430
Activos Intangibles	0	0	0	0	0
Depreciación, Deterioro y Amortización Acumulada de Bienes	-19,077,741	0	0	-19,077,741	0
Activos Diferidos	0	0	0	0	0
Estimación por Pérdida o Deterioro de Activos no Circulantes	0	0	0	0	0
Otros Activos no Circulantes	0	0	0	0	0
TOTAL DEL ACTIVO	35,679,988	145,792,611	128,622,564	52,850,035	17,170,047

Bajo protesta de decir verdad declaramos que los Estados Financieros y sus Notas son razonablemente correctos y responsabilidad del emisor



[Signature]
LIC. BALTAZAR MARTINEZ MONTEMAYOR
PRESIDENTE MUNICIPAL
PRESIDENCIA MUNICIPAL
DE CERRALVO, N. L.
2021 - 2024

[Signature]
REGINO GARCIA
SRO. DE FINANZAS Y TESORERO MUNICIPAL
TESORERIA MUNICIPAL
DE CERRALVO, N. L.
2021 - 2024



[Signature]
ING. CECILIA ANGELICA MORENO GONZALEZ
SINDICA MUNICIPAL
SINDICATURA MUNICIPAL
DE CERRALVO, N. L.
2021 - 2024

MUNICIPIO DE CERRALVO
 Estado Analítico de la Deuda y Otros Pasivos
 Del 1 de Enero al 30 de Septiembre de 2022
 (Pesos)

Denominación de las Deudas	Monedas de Contratación	Institución o País Acreedor	Saldo Inicial del Periodo	Saldo Final del Periodo
DEUDA PÚBLICA				
Corto Plazo				
Deuda Interna			0	0
Instituciones de Crédito	Peso	México	0	0
Títulos y Valores	Peso	México	0	0
Arrendamientos Financieros	Peso	México	0	0
Deuda Externa			0	0
Organismos Financieros Internacionales	Peso	México	0	0
Deuda Bilateral	Peso	México	0	0
Títulos y Valores	Peso	México	0	0
Arrendamientos Financieros	Peso	México	0	0
		Subtotal a Corto Plazo	0	0
Largo Plazo				
Deuda Interna			0	0
Instituciones de Crédito	Peso	México	0	0
Títulos y Valores	Peso	México	0	0
Arrendamientos Financieros	Peso	México	0	0
Deuda Externa			0	0
Organismos Financieros Internacionales	Peso	México	0	0
Deuda Bilateral	Peso	México	0	0
Títulos y Valores	Peso	México	0	0
Arrendamientos Financieros			0	0
		Subtotal a Largo Plazo	0	0
Otros Pasivos			9,693,535	9,662,679
		México	9,693,535	9,662,679
Total Deuda y Otros Pasivos			9,693,535	9,662,679

Bajo protesta de decir verdad declaramos que los Estados Financieros y sus Notas son razonablemente correctos y responsabilidad del emisor



[Signature]
 LIC. BALTAZAR MARTINEZ MONTEMAYOR
 PRESIDENTE MUNICIPAL

[Signature]
 REGINO GARCIA
 REGINO FABIAN GARCIA ANZALDUA
 SRIO. DE FINANZAS Y TESORERO MUNICIPAL

PRESIDENCIA MUNICIPAL
 DE CERRALVO, N. L.
 2021 - 2024

SRIO. DE FINANZAS Y TESORERO MUNICIPAL
 DE CERRALVO, N. L.
 2021 - 2024



[Signature]
 ING. CECILIA ANGELICA MORENO GONZALEZ
 SINDICA MUNICIPAL

SINDICATURA MUNICIPAL
 DE CERRALVO, N. L.
 2021 - 2024


MUNICIPIO DE CERRALVO
Estado de Variación en la Hacienda Pública
Del 1 de Enero al 30 de Septiembre de 2022
(pesos)

Concepto	Hacienda Pública/ Patrimonio Contribuido	Hacienda Pública/ Patrimonio Generado de Ejercicios Anteriores	Hacienda Pública/ Patrimonio Generado del Ejercicio	Exceso o Insuficiencia en la Actualización de la Hacienda Pública / Patrimonio	TOTAL
HACIENDA PÚBLICA/PATRIMONIO CONTRIBUIDO NETO 2021					
Aportaciones	-65,196				-65,196
Donaciones de Capital	0				0
Actualización de la Hacienda Pública/Patrimonio	-65,196				-65,196
HACIENDA PÚBLICA /PATRIMONIO GENERADO NETO 2021		24,610,127	1,441,523		26,051,649
Resultados del Ejercicio (Ahorro/Desahorro)		24,610,127	1,441,523		1,441,523
Resultados de Ejercicios Anteriores		0	0		0
Revalúos		0	0		0
Reservas		0	0		0
Rectificaciones de Resultados de Ejercicios Anteriores		0	0		0
EXCESO O INSUFICIENCIA EN LA ACTUALIZACIÓN DE LA HACIENDA PÚBLICA/ PATRIMONIO NETO 2021				0	0
Resultado por Posición Monetaria				0	0
Resultado por Tenencia de Activos no Monetarios				0	0
HACIENDA PÚBLICA / PATRIMONIO NETO FINAL 2021	-65,196	24,610,127	1,441,523	0	25,986,453
CAMBIOS EN LA HACIENDA PÚBLICA/PATRIMONIO CONTRIBUIDO NETO 2022					
Aportaciones	0				0
Donaciones de Capital	0				0
Actualización de la Hacienda Pública/Patrimonio	0				0
VARIACIONES DE LA HACIENDA PÚBLICA / PATRIMONIO GENERADO NETO 2022		1,441,523	15,759,381		17,200,903
Resultados del Ejercicio (Ahorro/Desahorro)		17,200,903	0		17,200,903
Revalúos		0	0		0
Reservas		0	0		0
CAMBIOS EN EL EXCESO O INSUFICIENCIA EN LA ACTUALIZACIÓN DE LA HACIENDA PÚBLICA/ PATRIMONIO NETO 2022				0	0
Resultado por Posición Monetaria				0	0

Bajo protesta de decir verdad declaramos que los Estados Financieros y sus Notas son razonablemente correctos y responsabilidad del emisor.


LIC. BALTÁZAR MARTÍNEZ MONTEMAYOR
PRESIDENTE MUNICIPAL


PRESIDENCIA MUNICIPAL
DE CERRALVO, N. L.
2021 - 2024


REGINO FABIAN GARCIA ANZALDUA
SRIO. DE FINANZAS Y TESORERO MUNICIPAL RRALVO, N. L.
2021 - 2024


ING. CECILIA ANGÉLICA MORENO GONZÁLEZ
SINDICA MUNICIPAL


ESTADOS FINANCIEROS
MUNICIPIO DE CERRALVO, N. L.
2021 - 2024

SINDICATURA MUNICIPAL
DE CERRALVO, N. L.

MUNICIPIO DE CERRALVO
Estado de Flujos de Efectivo
Del 1 de Enero al 30 de Septiembre de 2022 y 2021
(Pesos)

Concepto	2022	2021
Flujos de Efectivo de las Actividades de Operación		
Origen	64,510,960	82,027,395
Impuestos	1,508,928	2,095,434
Cuotas y Aportaciones de Seguridad Social	0	0
Contribuciones de mejoras	0	0
Derechos	548,486	601,021
Productos	579,072	291,153
Aprovechamientos	2,080,823	480,019
Ingresos por Venta de Bienes y Prestación de Servicios	0	0
Participaciones, Aportaciones, Convenios, Incentivos Derivados de la Colaboración Fiscal y Fondos Distintos de Aportaciones	59,793,652	78,559,769
Transferencias, Asignaciones, Subsidios y Subvenciones, y Pensiones y Jubilaciones	0	0
Otros Orígenes de Operación	0	0
Aplicación	47,481,364	79,256,038
Servicios Personales	24,103,085	34,758,311
Materiales y Suministros	7,776,933	9,557,205
Servicios Generales	13,963,331	25,206,277
Transferencias Internas y Asignaciones al Sector Público	0	0
Transferencias al resto del Sector Público	0	0
Subsidios y Subvenciones	0	0
Ayudas Sociales	1,466,707	2,158,975
Pensiones y Jubilaciones	0	0
Transferencias a Fideicomisos, Mandatos y Contratos Análogos	0	0
Transferencias a la Seguridad Social	0	0
Donativos	0	0
Transferencias al Exterior	0	0
Participaciones	0	0
Aportaciones	0	0
Convenios	0	0
Otras Aplicaciones de Operación	171,307	7,575,270
Flujos Netos de Efectivo por Actividades de Operación	17,029,597	2,771,357
Flujos de Efectivo de las Actividades de Inversión		
Origen	0	0
Bienes Inmuebles, Infraestructura y Construcciones en Proceso	0	0
Bienes Muebles	0	0
Otros Orígenes de Inversión	0	0
Aplicación	11,958,747	7,239,975
Bienes Inmuebles, Infraestructura y Construcciones en Proceso	11,736,317	5,697,855
Bienes Muebles	222,430	1,542,121
Otras Aplicaciones de Inversión	0	0
Flujos Netos de Efectivo por Actividades de Inversión	-11,958,747	-7,239,975
Flujo de Efectivo de las Actividades de Financiamiento		
Origen	0	0
Endeudamiento Neto	0	0
Interno	0	0
Externo	0	0
Otros Orígenes de Financiamiento	0	0
Aplicación	0	0
Servicios de la Deuda	0	0
Interno	0	0
Externo	0	0
Otras Aplicaciones de Financiamiento	0	0
Flujos netos de Efectivo por Actividades de Financiamiento	0	0
Incremento/Disminución Neta en el Efectivo y Equivalentes al Efectivo	5,070,850	-4,468,618
Efectivo y Equivalentes al Efectivo al Inicio del Ejercicio	6,269,454	10,738,073
Efectivo y Equivalentes al Efectivo al final del Ejercicio	11,340,304	6,269,454

Bajo protesta de decir verdad declaramos que los Estados Financieros y sus Notas son razonablemente correctos y responsabilidad del emisor


PRESIDENCIA MUNICIPAL
DE CERRALVO, N. L.
2021 - 2024
LIC. BALTAZAR MARTINEZ MONTEMAYOR
PRESIDENTE MUNICIPAL


REGIDORIA MUNICIPAL
S. DE FINANZAS Y TESORERO MUNICIPAL
DE CERRALVO, N. L.
2021 - 2024


SINDICATURA MUNICIPAL
DE CERRALVO, N. L.
2021 - 2024
ING. CECILIA ANGÉLICA MORENO GONZALEZ
SINIDICÁ MUNICIPAL

MUNICIPIO DE CERRALVO
Informe de Pasivos Contingentes
Del 1 de Enero al 30 de Septiembre de 2022
(Pesos)

"En cumplimiento a lo dispuesto en los artículos 46, fracción I, inciso d, y 52 de la Ley General de Contabilidad Gubernamental, y de conformidad con lo establecido en el capítulo VII, numeral III, inciso g) del Manual de Contabilidad Gubernamental emitido por el CONAC, el ente público informa lo siguiente:"

Cuenta	Concepto	Importe
TOTAL		\$0.00

Bajo protesta de decir verdad declaramos que los Estados Financieros y sus Notas son razonablemente correctos y responsabilidad del emisor



[Signature]
LIC. BALTAZAR MARTINEZ MONTE MAYOR
PRESIDENTE MUNICIPAL
DE CERRALVO, N. L.
 2021 - 2024



[Signature]
REGINO GARCIA ANZALEDUA
TESORERO MUNICIPAL
 2021 - 2024

MUNICIPIO DE CERRALVO
Conciliación entre los Ingresos Presupuestarios y Contables
Correspondiente del 1 de Enero al 30 de Septiembre de 2022
(Cifras en pesos)

1. Ingresos Presupuestarios		64,510,960
2. Más ingresos contables no presupuestarios		0
2.1 Ingresos Financieros	0	
2.2 Incremento por Variación de Inventarios		
2.3 Disminución del exceso de estimaciones por pérdida o deterioro u obsolescencia	0	
2.4 Disminución del exceso de provisiones	0	
2.5 Otros ingresos y beneficios varios	0	
2.6 Otros ingresos contables no presupuestarios	0	
		0
3. Menos ingresos presupuestarios no contables		
3.1 Aprovechamientos Patrimoniales	0	
3.2 Ingresos derivados de financiamientos	0	
3.3 Otros Ingresos presupuestarios no contables	0	
4. Ingresos Contables (4 = 1 + 2 - 3)		64,510,960


LIC. BALTAZAR MARTINEZ MONTEMAYOR
PRESIDENTE MUNICIPAL




PRESIDENCIA MUNICIPAL
DE CERRALVO, N. L.
2021 - 2024


ING. CECILIA ANGELICA MORENO GONZALEZ
SINIDICA MUNICIPAL



SECRETARÍA MUNICIPAL
DE CERRALVO, N. L.
2021 - 2024


REGINO FABIAN GARCIA ANZALDUA
SRI. DE FINANZAS Y TESORERO MUNICIPAL



TESORERÍA MUNICIPAL
DE CERRALVO, N. L.
2021 - 2024

MUNICIPIO DE CERRALVO		
Conciliación entre los Egresos Presupuestarios y los Gastos Contables		
Correspondiente del 1 de Enero al 30 de Septiembre de 2022		
1. Total de egresos (presupuestarios)		59,268,804
2. Menos egresos presupuestarios no contables		11,958,747
2.1 Materias Primas y Materiales de Producción y Comercialización	0	
2.2 Materiales y Suministros	0	
2.3 Mobiliario y Equipo de Administración	222,430	
2.4 Mobiliario y Equipo Educativo y Recreativo	0	
2.5 Equipo e Instrumental Médico y de Laboratorio	0	
2.6 Vehículos y Equipo de Transporte	0	
2.7 Equipo de Defensa y Seguridad	0	
2.8 Maquinaria, Otros Equipos y Herramientas	0	
2.9 Activos Biológicos	0	
2.10 Bienes Inmuebles	0	
2.11 Activos Intangibles	0	
2.12 Obra Pública en Bienes de Dominio Público	11,736,317	
2.13 Obra Pública en Bienes Propios	0	
2.14 Acciones y Participaciones de Capital	0	
2.15 Compra de Títulos y Valores	0	
2.16 Concesión de Préstamos	0	
2.17 Inversiones en Fideicomisos, Mandatos y Otros Análogos		
2.18 Provisiones para Contingencias y Otras Erogaciones Especiales		
2.19 Amortización de la Deuda Pública		
2.20 Adeudos de Ejercicios Fiscales Anteriores (ADEFAS)		
2.21 Otros Egresos Presupuestales No Contables	0	
3. Más Gasto Contables No Presupuestales		0
3.1 Estimaciones, Depreciaciones, Deterioros, Obsolescencia y Amortizaciones	0	
3.2 Provisiones	0	
3.3 Disminución de inventarios	0	
3.4 Aumento por insuficiencia de estimaciones por pérdida o deterioro u obsolescencia	0	
3.5 Aumento por insuficiencia de provisiones	0	
3.6 Otros Gastos	0	
3.7 Otros Gastos Contables No Presupuestales	0	
4. Total de Gasto Contable (4 = 1 - 2 + 3)		47,310,057


PRESIDENCIA MUNICIPAL
 LIC. BALTAZAR MARTINEZ MONTE MAYOR
 PRESIDENTE MUNICIPAL




CERRALVO, N. L.
 2021 - 2024


SINDICATURA MUNICIPAL
 ING. CECILIA ANGELICA MORENO GONZALEZ
 SINDICA MUNICIPAL



SINDICATURA MUNICIPAL
DE CERRALVO, N. L.
 2021 - 2024


REGINO FABIAN GARCIA ANZALDUA
 SRIO. DE FINANZAS Y TESORERO MUNICIPAL



TESORERIA MUNICIPAL
DE CERRALVO, N. L.
 2021 - 2024

MUNICIPIO DE CERRALVO
Estado Analítico de Ingresos
Del 1 de Enero al 30 de Septiembre de 2022

Rubro de Ingresos	Ingreso					Diferencia (6= 5 - 1)
	Estimado (1)	Ampliaciones y Reducciones (2)	Modificado (3= 1 + 2)	Devengado (4)	Recaudado (5)	
Ingresos del Poder Ejecutivo Federal o Estatal y de los Municipios						
Impuestos	2,526,753	0	2,526,753	1,508,928	1,508,928	-1,017,825
Cuotas y Aportaciones de Seguridad Social	0	0	0	0	0	0
Contribuciones de Mejoras	0	0	0	0	0	0
Derechos	2,006,749	0	2,006,749	548,486	548,486	-1,458,264
Productos	904,844	0	904,844	579,072	579,072	-325,772
Aprovechamientos	1,552,033	0	1,552,033	2,080,823	2,080,823	528,790
Ingresos por Venta de Bienes, Prestación de Servicios y Otros Ingresos	0	0	0	0	0	0
Participaciones, Aportaciones, Convenios, Incentivos Derivados de la Colaboración Fiscal y Fondos Distintos de Aportaciones	101,856,912	0	101,856,912	59,793,652	59,793,652	-42,063,260
Transferencias, Asignaciones, Subsidios y Subvenciones, y Pensiones y Jubilaciones	0	0	0	0	0	0
Ingresos Derivados de Financiamientos	3,000,000	0	3,000,000	0	0	-3,000,000
Total	111,847,291	0	111,847,291	64,510,960	64,510,960	-47,336,331
				Ingresos excedentes ¹		
Estado Analítico de Ingresos Por Fuente de Financiamiento						
Ingresos del Poder Ejecutivo Federal o Estatal y de los Municipios						
Impuestos	2,526,753	0	2,526,753	1,508,928	1,508,928	-1,017,825
Cuotas y Aportaciones de Seguridad Social	0	0	0	0	0	0
Contribuciones de Mejoras	0	0	0	0	0	0
Derechos	2,006,749	0	2,006,749	548,486	548,486	-1,458,264
Productos	904,844	0	904,844	579,072	579,072	-325,772
Aprovechamientos	1,552,033	0	1,552,033	2,080,823	2,080,823	528,790
Participaciones, Aportaciones, Convenios, Incentivos Derivados de la Colaboración Fiscal y Fondos Distintos de Aportaciones	101,856,912	0	101,856,912	59,793,652	59,793,652	-42,063,260
Transferencias, Asignaciones, Subsidios y Subvenciones, y Pensiones y Jubilaciones	0	0	0	0	0	0
Ingresos de los Entes Públicos de los Poderes Legislativo y Judicial, de los Órganos Autónomos y del Sector Parastatal o Paramunicipal, así como de las Empresas Productivas del Estado	0	0	0	0	0	0
Cuotas y Aportaciones de Seguridad Social	0	0	0	0	0	0
Productos	0	0	0	0	0	0
Ingresos por Venta de Bienes, Prestación de Servicios y Otros Ingresos	0	0	0	0	0	0
Transferencias, Asignaciones, Subsidios y Subvenciones, y Pensiones y Jubilaciones	0	0	0	0	0	0
Ingresos derivados de financiamiento	3,000,000	0	3,000,000	0	0	-3,000,000
Ingresos Derivados de Financiamientos	0	0	0	0	0	0
Total	111,847,291	0	111,847,291	64,510,960	64,510,960	-47,336,331
				Ingresos excedentes ¹		

¹ Los ingresos excedentes se presentan para efectos de cumplimiento de la Ley General de Contabilidad Gubernamental y el importe reflejado debe ser siempre mayor a cero



LIC. BALTAZAR MARTINEZ MONTEMAJÓR
PRESIDENTE MUNICIPAL
RESIDENCIA MUNICIPAL
DE CERRALVO, N. L.
2021 - 2024

[Signature]

SINDICATURA MUNICIPAL

ING. CECILIA ANGÉLICA MORENO GONZÁLEZ
SINDICA MUNICIPAL



REGIMIO FRIJIAN GARCIA ANZALDUA
CERRALVO, N. L.
SRIO. DE FINANZAS Y TESORERO MUNICIPAL
2021 - 2024




MUNICIPIO DE CERRALVO
 Estado Analítico del Ejercicio del Presupuesto de Egresos
 Clasificación Administrativa
 Del 1 de Enero al 30 de Septiembre de 2022

Concepto	Egresos					Subejercicio 6 = (3 - 4)
	Aprobado 1	Ampliaciones/ (Reducciones) 2	Modificado 3 = (1 + 2)	Devergado 4	Pagado 5	
Sin Ramo/Dependencia 1 CERRALVO	\$105,252,036 \$105,252,036	\$0 \$0	\$105,252,036 \$105,252,036	\$59,268,804 \$59,268,804	\$59,268,804 \$59,268,804	\$45,983,233 \$45,983,233
Total del Gasto	\$105,252,036	\$0	\$105,252,036	\$59,268,804	\$59,268,804	\$45,983,233




 LIC. BALTAZAR MARTINEZ MONTEMAYOR
 PRESIDENTE MUNICIPAL
 PRESIDENCIA MUNICIPAL
 DE CERRALVO, N. L.
 2021 - 2024




 REGINO FABIAN-GARCIA ANZALDUA
 SRIO. DE FINANZAS Y TESORERO MUNICIPAL
 2021 - 2024
 CABEERA MUNICIPAL
 DE CERRALVO, N. L.




 ING. CECILIA ANGELICA MORENO GONZALEZ
 SINDICA MUNICIPAL

SINDICATURA MUNICIPAL
 DE CERRALVO, N. L.
 2021 - 2024

MUNICIPIO DE CERRALVO
Estado Analítico del Ejercicio del Presupuesto de Egresos
Clasificación por Objeto del Gasto (Capítulo y Concepto)
Del 1 de Enero al 30 de Septiembre de 2022

Concepto	Egresos					Subejercicio 6 = (3 - 4)
	1 Aprobado	2 Ampliaciones/ (Reducciones)	3 = (1 + 2) Modificado	4 Devengado	5 Pagado	
Servicios Personales	44,199,712	0	44,199,712	24,403,085	24,103,085	20,096,627
Remuneraciones al Personal de Carácter Permanente	38,142,295	0	38,142,295	23,325,227	23,325,227	14,817,068
Remuneraciones al Personal de Carácter Transitorio	5,892,926	-273,663	5,619,262	339,703	339,703	5,279,559
Seguridad Social	0	0	0	0	0	0
Otras Prestaciones Sociales y Económicas	164,492	273,663	438,155	438,155	438,155	0
Previsiones	0	0	0	0	0	0
Pago de Estímulos a Servidores Públicos	0	0	0	0	0	0
Materiales y Suministros	10,683,699	0	10,683,699	7,776,933	7,776,933	2,906,766
Materiales de Administración, Emisión de Documentos y Artículos Oficiales	761,672	0	761,672	691,731	691,731	69,942
Alimentos y Utensilios	357,516	0	357,516	218,310	218,310	139,205
Materiales Primas y Materiales de Producción y Comercialización	1,312,681	0	1,312,681	1,556,069	1,556,069	0
Materiales y Artículos de Construcción y de Reparación	796,228	-243,388	552,840	267,757	267,757	285,083
Productos Químicos, Farmacéuticos y de Laboratorio	6,063,880	0	6,063,880	4,114,550	4,114,550	1,949,330
Combustibles, Lubricantes y Aditivos	15,541	74,887	90,428	90,428	90,428	0
Vestuario, Blancos, Prendas de Protección y Artículos Deportivos	0	0	0	0	0	0
Materiales y Suministros Para Seguridad	1,376,181	-74,887	1,301,295	838,088	838,088	463,207
Herramientas, Refacciones y Accesorios Menores	26,593,798	0	26,593,798	13,963,331	13,963,331	12,630,466
Servicios Básicos	4,363,651	0	4,363,651	2,485,724	2,485,724	1,877,927
Servicios de Arrendamiento	3,807,697	0	3,807,697	1,633,883	1,633,883	2,173,814
Servicios Profesionales, Científicos, Técnicos y Otros Servicios	1,206,194	0	1,206,194	319,008	319,008	887,186
Servicios Financieros, Bancarios y Comerciales	134,995	0	134,995	28,258	28,258	106,737
Servicios de Instalación, Reparación, Mantenimiento y Conservación	13,539,759	-2,230,012	11,309,746	3,980,513	3,980,513	7,329,233
Servicios de Comunicación Social y Publicidad	24,397	19,753	44,150	44,150	44,150	0
Servicios de Traslado y Viáticos	82,109	-19,753	62,356	9,037	9,037	53,319
Servicios Oficiales	2,746,335	0	2,746,335	2,578,746	2,578,746	167,589
Otros Servicios Generales	688,661	2,230,012	2,918,674	2,884,013	2,884,013	34,661
Transferencias, Asignaciones, Subsidios y Otras Ayudas	2,969,738	0	2,969,738	1,466,707	1,466,707	1,503,031
Transferencias Internas y Asignaciones al Sector Público	0	0	0	0	0	0
Transferencias al Resto del Sector Público	0	0	0	0	0	0
Subsidios y Subvenciones	0	0	0	0	0	0
Ayudas Sociales	2,969,738	0	2,969,738	1,466,707	1,466,707	1,503,031
Pensiones y Jubilaciones	0	0	0	0	0	0
Transferencias a Fideicomisos, Mandatos y Otros Análogos	0	0	0	0	0	0
Transferencias a la Seguridad Social	0	0	0	0	0	0
Donativos	0	0	0	0	0	0
Transferencias al Exterior	0	0	0	0	0	0
Bienes Muebles, Inmuebles e Intangibles	775,371	0	775,371	222,430	222,430	552,940
Mobiliario y Equipo de Administración	775,371	0	775,371	222,430	222,430	552,940
Mobiliario y Equipo Educativo y Recreativo	0	0	0	0	0	0
Equipo e Instrumental Médico y de Laboratorio	0	0	0	0	0	0
Vehículos y Equipo de Transporte	0	0	0	0	0	0
Equipo de Defensa y Seguridad	0	0	0	0	0	0
Maquinaria, Otros Equipos y Herramientas	0	0	0	0	0	0
Activos Biológicos	0	0	0	0	0	0
Bienes Inmuebles	0	0	0	0	0	0
Activos Intangibles	0	0	0	0	0	0
Inversión Pública	17,029,718	0	17,029,718	11,736,317	11,736,317	5,293,401
Obra Pública en Bienes de Dominio Público	17,029,718	0	17,029,718	11,736,317	11,736,317	5,293,401
Obra Pública en Bienes Propios	0	0	0	0	0	0
Proyectos Productivos y Acciones de Fomento	0	0	0	0	0	0
Inversiones Financieras y Otras Provisiones	0	0	0	0	0	0
Inversiones Para el Fomento de Actividades Productivas	0	0	0	0	0	0
Acciones y Participaciones de Capital	0	0	0	0	0	0
Compra de Títulos y Valores	0	0	0	0	0	0
Concesión de Préstamos	0	0	0	0	0	0
Inversiones en Fideicomisos, Mandatos y Otros Análogos	0	0	0	0	0	0
Otras Inversiones Financieras	0	0	0	0	0	0

MUNICIPIO DE CERRALVO

Estado Analítico del Ejercicio del Presupuesto de Egresos

Clasificación por Objeto del Gasto (Capítulo y Concepto)

Del 1 de Enero al 30 de Septiembre de 2022

Concepto	Egresos					Subejercicio 6 = (3 - 4)
	1 Aprobado	2 Ampliaciones/ (Reducciones)	3 = (1 + 2) Modificado	4 Devenido	5 Pagado	
Provisiones para Contingencias y Otras Erogaciones Especiales	0	0	0	0	0	0
Participaciones y Aportaciones	0	0	0	0	0	0
Participaciones	0	0	0	0	0	0
Aportaciones	0	0	0	0	0	0
Convenios	0	0	0	0	0	0
Deuda Pública	3,000,000	0	3,000,000	0	0	3,000,000
Amortización de la Deuda Pública	3,000,000	0	3,000,000	0	0	3,000,000
Intereses de la Deuda Pública	0	0	0	0	0	0
Comisiones de la Deuda Pública	0	0	0	0	0	0
Gastos de la Deuda Pública	0	0	0	0	0	0
Costo por Coberturas	0	0	0	0	0	0
Apoyos Financieros	0	0	0	0	0	0
Adeudos de Ejercicios Fiscales Anteriores (Adefas)	0	0	0	0	0	0
Total del Gasto	105,252,036	0	105,252,036	59,268,804	59,268,804	45,983,233



PRESIDENCIA MUNICIPAL
DE CERRALVO, N. L.

LIC. BALTAZAR MARTINEZ MONTEMAJOR
PRESIDENTE MUNICIPAL
2021 - 2024



SINDICATURA MUNICIPAL
DE CERRALVO, N. L.

2021 - 2024



PRESIDENCIA MUNICIPAL
DE CERRALVO, N. L.

REGINOFABIAN GARCIA ANZALDUA
SRIO. DE FINANZAS Y TESORERO MUNICIPAL
2021 - 2024

MUNICIPIO DE CERRALVO
Estado Analítico del Ejercicio del Presupuesto de Egresos
Clasificación Económica (por Tipo de Gasto)
Del 1 de Enero al 30 de Septiembre de 2022

Concepto	Egresos					Subejercicio 6 = (3 - 4)
	Aprobado	Ampliaciones/ (Reducciones)	Modificado	Devengado	Pagado	
	1	2	3 = (1 + 2)	4	5	
Gasto Corriente	84,446,948	0	84,446,948	47,310,057	47,310,057	37,136,891
Gasto de Capital	17,805,088	0	17,805,088	11,958,747	11,958,747	5,846,341
Amortización de la Deuda y Disminución de Pasivos	3,000,000	0	3,000,000	0	0	3,000,000
Pensiones y Jubilaciones	0	0	0	0	0	0
Participaciones	0	0	0	0	0	0
Total del Gasto	105,252,036	0	105,252,036	59,268,804	59,268,804	45,983,233


LIC. BALTAZAR MARTINEZ MONTEMAYOR
PRESIDENTE MUNICIPAL


PRESIDENCIA MUNICIPAL
DE CERRALVO, N. L.

2021 DO 2024


ING. CECILIA ANGELICA MORENO GONZALEZ
SINIDICA MUNICIPAL


ALCALDIA MUNICIPAL
DE CERRALVO, N. L.

2021 - 2024


REGINO FABIAN GARCIA ANZALDUA
SRIO. DE FINANZAS Y TESORERO MUNICIPAL


TESORERIA MUNICIPAL
DE CERRALVO, N. L.

2021 - 2024

MUNICIPIO DE CERRALVO

Estado Analítico del Ejercicio del Presupuesto de Egresos
Clasificación Funcional (Finalidad y Función)
Del 1 de Enero al 30 de Septiembre de 2022

Concepto	Egresos						Subejercicio 6 = (3 - 4)
	Aprobado	Ampliaciones/ (Reducciones)	Modificado	Devengado	Pagado		
	1	2	3 = (1 + 2)	4	5		
Gobierno	105,252,036	0	105,252,036	59,268,804	59,268,804	45,983,233	
Legislación			0			0	
Justicia			0			0	
Coordinación de la Política de Gobierno			0			0	
Relaciones Exteriores			0			0	
Asuntos Financieros y Hacendarios			0			0	
Seguridad Nacional			0			0	
Asuntos de Orden Público y de Seguridad Interior	105,252,036	0	105,252,036	59,268,804	59,268,804	45,983,233	
Otros Servicios Generales			0			0	
Desarrollo Social	0	0	0	0	0	0	
Protección Ambiental			0			0	
Vivienda y Servicios a la Comunidad			0			0	
Salud			0			0	
Recreación, Cultura y Otras Manifestaciones Sociales			0			0	
Educación			0			0	
Protección Social			0			0	
Otros Asuntos Sociales			0			0	
Desarrollo Económico	0	0	0	0	0	0	
Asuntos Económicos, Comerciales y Laborales en General			0			0	
Agropecuaria, Silvicultura, Pesca y Caza			0			0	
Combustibles y Energía			0			0	
Minería, Manufacturas y Construcción			0			0	
Transporte			0			0	
Comunicaciones			0			0	
Turismo			0			0	
Ciencia, Tecnología e Innovación			0			0	
Otras Industrias y Otros Asuntos Económicos			0			0	

Otras no Clasificadas en Funciones Anteriores

Transacciones de la Deuda Publica / Costo Financiero de la Deuda
 Transferencias, Participaciones y Aportaciones entre Diferentes Niveles y Ordenes de Gobierno
 Saneamiento del Sistema Financiero
 Adeudos de Ejercicios Fiscales Anteriores

Total del Gasto


0	0	0	0	0	0	0	0	0	0
105,252,036	0	105,252,036	59,268,804	59,268,804	0	0	0	0	45,983,233



LIC. BALTAZAR MARTINEZ MONTEMAYOR
 PRESIDENTE MUNICIPAL
 SINDENCIA MUNICIPAL
 DE CERRALVO, N. L.



2021 - 2024

ING. CECILIA ANGELICA MORENO GONZALEZ
 SINDICA MUNICIPAL
 SINDICATURA MUNICIPAL
 DE CERRALVO, N. L.
 2021 - 2024




REGINO FABIAN GARCIA ANZALDUA
 SRIO. DE FINANZAS Y TESORERO MUNICIPAL

TESORERIA MUNICIPAL
 DE CERRALVO, N. L.
 2021 - 2024

MUNICIPIO DE CERRALVO
Indicadores de Postura Fiscal
Del 1 de Enero al 30 de Septiembre de 2022

Concepto	Estimado	Devengado	Pagado
I. Ingresos Presupuestarios (I=1+2)	108,847,291	64,510,960	64,510,960
1. Ingresos del Gobierno de la Entidad Federativa ¹	108,847,291	64,510,960	64,510,960
2. Ingresos del Sector Paraestatal ¹	0	0	0
II. Egresos Presupuestarios (II=3+4)	102,252,036	59,268,804	59,268,804
3. Egresos del Gobierno de la Entidad Federativa ²	102,252,036	59,268,804	59,268,804
4. Egresos del Sector Paraestatal ²	0	0	0
III. Balance Presupuestario (Superavit o Déficit) (III = I - II)	6,595,254	5,242,156	5,242,156

Concepto	Estimado	Devengado	Pagado
III. Balance presupuestario (Superavit o Déficit)	6,595,254	5,242,156	5,242,156
IV. Intereses, Comisiones y Gastos de la Deuda	0	0	0
V. Balance Primario (Superavit o Déficit) (V= III - IV)	6,595,254	5,242,156	5,242,156

Concepto	Estimado	Devengado	Pagado
A. Financiamiento	3,000,000	0	0
B. Amortización de la deuda	3,000,000	0	0
C. Endeudamiento ó desendeudamiento (C = A - B)	0	0	0

1. Los Ingresos que se presentan son los ingresos presupuestarios totales sin incluir los ingresos por financiamientos. Los Ingresos del Gobierno de la Entidad Federativa corresponden a los del Poder Ejecutivo, Legislativo Judicial y Autónomos.

2. Los egresos que se presentan son los egresos presupuestarios totales sin incluir los egresos por amortización. Los egresos del Gobierno de la Entidad Federativa corresponden a los del Poder Ejecutivo, Legislativo, Judicial y Organos Autónomos.

3. Para Ingresos se reportan los ingresos recaudados; para egresos se reportan los egresos pagados



PRESIDENCIA MUNICIPAL
LIC. BALTAZAR MARTINEZ MONTEMAYOR
 2021 2024
 DE CERRALVO, N.L.

[Handwritten signature]

SINDICATURA MUNICIPAL
ING. CECILIA ANGELICA MORENO GONZALEZ
 2021 2024
 DE CERRALVO, N.L.

[Handwritten signature]



TESORERIA MUNICIPAL
REGINO FABIAN GARCIA ANZALDUA
 2021 2024
 DE CERRALVO, N.L.

[Handwritten signature]

MUNICIPIO DE CERRALVO
Gasto por Categoría Programática
Del 1 de Enero al 30 de Septiembre de 2022

Concepto	Egresos					Subterficio	
	Aprobado 1	Ampliaciones (Reducciones) 2	Modificado 3 = (1 + 2)	Devengado 4	Pagado 5		6 = (3 - 4)
Programas							
Subsidios: Sector Social y Privado o Entidades Federativas y Municipios	105,252,036	0	105,252,036	59,268,804	59,268,804	45,983,233	0
Sujetos a Reglas de Operación	0	0	0	0	0	0	0
Otros Subsidios	0	0	0	0	0	0	0
Desempeño de las Funciones	105,252,036	0	105,252,036	59,268,804	59,268,804	45,983,233	0
Prestación de Servicios Públicos	105,252,036	0	105,252,036	59,268,804	59,268,804	45,983,233	0
Provisión de Bienes Públicos	0	0	0	0	0	0	0
Planeación, seguimiento y evaluación de políticas públicas	0	0	0	0	0	0	0
Promoción y fomento	0	0	0	0	0	0	0
Regulación y supervisión	0	0	0	0	0	0	0
Funciones de las Fuerzas Armadas (Únicamente Gobierno Federal)	0	0	0	0	0	0	0
Específicos	0	0	0	0	0	0	0
Proyectos de Inversión	0	0	0	0	0	0	0
Administrativos y de Apoyo	0	0	0	0	0	0	0
Apoyo al proceso presupuestario y para mejorar la eficiencia institucional	0	0	0	0	0	0	0
Apoyo a la función pública y al mejoramiento de la gestión	0	0	0	0	0	0	0
Operaciones ajenas	0	0	0	0	0	0	0
Compromisos	0	0	0	0	0	0	0
Obligaciones de cumplimiento de resolución jurisdiccional	0	0	0	0	0	0	0
Desastres Naturales	0	0	0	0	0	0	0
Obligaciones	0	0	0	0	0	0	0
Pensiones y jubilaciones	0	0	0	0	0	0	0
Aportaciones a la seguridad social	0	0	0	0	0	0	0
Aportaciones a fondos de estabilización	0	0	0	0	0	0	0
Aportaciones a fondos de inversión y reestructura de pensiones	0	0	0	0	0	0	0
Programas de Gasto Federalizado (Gobierno Federal)	0	0	0	0	0	0	0
Gasto Federalizado	0	0	0	0	0	0	0
Participaciones a entidades federativas y municipios	0	0	0	0	0	0	0
Costo financiero, deuda o apoyos a deudores y ahorradores de la banca	0	0	0	0	0	0	0
Audados de ejercicios fiscales anteriores	0	0	0	0	0	0	0
Total del Gasto	105,252,036	0	105,252,036	59,268,804	59,268,804	45,983,233	0


F.C. BALTAZAR MARTINEZ MONTEMAYOR
PRESIDENTE MUNICIPAL
DE CERRALVO, N. L.


RÉGINO FABIAN GARCÍA ANZALDÚA
SRIO. DE FINANZAS Y TESORERO MUNICIPAL
DE CERRALVO, N. L.


ING. CECILIA ANGELICA MORENO GONZALEZ
SINIDICA MUNICIPAL


ING. CECILIA ANGELICA MORENO GONZALEZ
SINIDICA MUNICIPAL

SINDICATURA MUNICIPAL
DE CERRALVO, N. L.
2021 - 2024



Concepto (c)	31 de diciembre de 2022 (d)	31 de diciembre de 2021 (e)
ACTIVO		
Activo Circulante		
a) Efectivo y Cuantías (a=a1+a2+a3+a4+a5+a6+a7)	11,340,304	6,269,454
a1) Efectivo	26,390	6,273,807
a2) Bancos/Reservas	0	0
a3) Bancos/Depositos y Otros	0	0
a4) Inversiones Temporales (Hasta 3 meses)	-4,353	0
a5) Fondos con Alocación Específica	0	0
a6) Depósitos de Fondos de Terceros en Garantía y/o Administración	0	0
a7) Otros Efectivos y Equivalentes	0	0
b) Derechos a Recibir Efectivo o Equivalentes (b=b1+b2+b3+b4+b5+b6+b7)	187,069	187,069
b1) Inversiones Financieras de Corto Plazo	0	0
b2) Cuentas por Cobrar de Corto Plazo	0	0
b3) Deuda Diversa por Cobrar a Corto Plazo	46,619	46,619
b4) Ingresos por Recuperar a Corto Plazo	0	0
b5) Deuda por Recupero de la Tesorería a Corto Plazo	0	0
b6) Prestamos Ochoados a Corto Plazo	0	0
b7) Otros Derechos a Recibir Efectivo o Equivalentes a Corto Plazo	0	0
c) Derechos a Recibir Bienes o Servicios (c=c1+c2+c3+c4+c5)	0	0
c1) Anticipo a Proveedores por Adquisición de Bienes y Prestación de Servicios a Corto Plazo	0	0
c2) Anticipo a Proveedores por Adquisición de Bienes Inmuebles y Muebles a Corto Plazo	0	0
c3) Anticipo a Proveedores por Adquisición de Bienes Inmuebles y Muebles a Corto Plazo	0	0
c4) Anticipo a Contratistas por Obras Públicas a Corto Plazo	0	0
c5) Otros Derechos a Recibir Bienes o Servicios a Corto Plazo	0	0
d) Inmuebles (d=d1+d2+d3+d4+d5)	0	0
d1) Inventario de Mercaderías para Venta	0	0
d2) Inventario de Mercaderías Terminadas en Proceso de Elaboración	0	0
d3) Inventario de Mercaderías en Proceso de Elaboración	0	0
d4) Inventario de Materias Primas, Materiales y Suministros para Producción	0	0
d5) Bienes en Tránsito	0	0
e) Almacenes	0	0
f) Estimación por Pérdida de Activos Circulantes (f=f1+f2)	0	0
f1) Estimaciones por Cuentas Incobrables por Derechos a Recibir Efectivo o Equivalentes	0	0
f2) Estimación por Deterioro de Inventarios	0	0
g) Otros Activos Circulantes (g=g1+g2+g3+g4)	0	0
g1) Valores en Garantía	0	0
g2) Bienes en Garantía (deprecios, Deprecios, Asesoramientos y Daños en Pago)	0	0
g3) Bienes en Garantía (deprecios, Deprecios, Asesoramientos y Daños en Pago)	0	0
g4) Adquisición con Fondos de Terceros	0	0
Activo No Circulante		
a) Inversiones Financieras a Largo Plazo	0	0
b) Derechos a Recibir Efectivo o Equivalentes a Largo Plazo	41,352,371	18,825,601
c) Bienes Inmuebles, Infraestructura y Construcciones en Proceso	19,048,031	18,825,601
d) Bienes Muebles	0	0
e) Activos Intangibles	0	0
f) Depreciación, Deterioro y Amortización Acumulada de Bienes	-19,077,741	-19,077,741
g) Activos Diferidos	0	0
h) Estimación por Pérdida o Deterioro de Activos no Circulantes	0	0
i) Otros Activos no Circulantes	0	0
IB. Total de Activos No Circulantes (IB = a + b + c + d + e + f + g + h + i)	41,322,662	29,363,915
L. Total del Activo (L = IA + IB)	52,850,036	35,679,968
IA. Total de Activos Circulantes (IA = a + b + c + d + e + f + g)	11,527,373	6,316,074
IA. Total de Pasivos Circulantes (IA = a + b + c + d + e + f + g + h)	9,662,679	9,662,679
a) Cuentas por Pagar a Corto Plazo	0	0
b) Documentos por Pagar a Largo Plazo	0	0
c) Deuda Pública a Largo Plazo	0	0
d) Pasivos Diferidos a Largo Plazo	0	0
e) Fondos y Bienes de Terceros en Garantía y/o Administración a Largo Plazo	0	0
f) Provisión para Demandas y Juicios a Corto Plazo	0	0
g) Provisión para Demandas y Juicios a Corto Plazo	0	0
g1) Provisión para Demandas y Juicios a Corto Plazo	0	0
g2) Provisión para Contingencias a Corto Plazo	0	0
g3) Otras Provisiones a Corto Plazo	0	0
h) Otros Pasivos a Corto Plazo (h=h1+h2+h3)	0	0
h1) Ingresos por Clasificar	0	0
h2) Recaudación por Participar	0	0
h3) Otros Pasivos Circulantes	0	0
IA. Total de Pasivos Circulantes (IA = a + b + c + d + e + f + g + h)	9,662,679	9,662,679
II. Total del Pasivo (II = IA + IB)	9,662,679	9,662,679
II. Total de Pasivos No Circulantes (II = a + b + c + d + e + f)	0	0
a) Aportaciones	0	0
b) Donaciones de Capital	0	0
c) Actualización de la Hacienda Pública/Patrimonio	-65,196	-65,196
III. Hacienda Pública/Patrimonio Generado (III = a + b + c + d + e)	43,252,552	26,051,649
a) Resultados del Ejercicio (Ahorro/Desahorro)	17,200,903	1,441,523
b) Resultados de Ejercicios Anteriores	26,051,649	24,610,127
c) Revalúos	0	0
d) Reservas	0	0
e) Reclasificaciones de Resultados de Ejercicios Anteriores	0	0
III. Exceso o Inautenticación en la Actualización de la Hacienda Pública/Patrimonio (III = a + b + c + d + e)	0	0
a) Resultado por Posición Monetaria	0	0
b) Resultado por Tenencia de Activos no Monetarios	0	0
III. Total Hacienda Pública/Patrimonio (III = IIIA + IIIB + IIIC)	43,187,356	25,986,453
IV. Total del Pasivo y Hacienda Pública/Patrimonio (IV = II + III)	52,850,036	35,679,968
PASIVO		
a) Cuentas por Pagar a Corto Plazo (a=a1+a2+a3+a4+a5+a6+a7+a8+a9)	9,662,679	9,662,679
a1) Servicios Personales por Pagar a Corto Plazo	0	0
a2) Proveedores por Pagar a Corto Plazo	0	0
a3) Contratistas por Otras Públicas por Pagar a Corto Plazo	0	0
a4) Participaciones y Aportaciones por Pagar a Corto Plazo	0	0
a5) Intereses, Comisiones y Otros Gastos de la Deuda Pública por Pagar a Corto Plazo	0	0
a6) Intereses, Comisiones y Otros Gastos de la Deuda Pública por Pagar a Corto Plazo	0	0
a7) Relaciones y Contribuciones por Pagar a Corto Plazo	0	0
a8) Devoluciones de la Ley de Ingresos por Pagar a Corto Plazo	0	0
a9) Otras Cuentas por Pagar a Corto Plazo	0	0
b) Documentos por Pagar a Corto Plazo (b=b1+b2+b3)	0	0
b1) Documentos Comerciales por Pagar a Corto Plazo	0	0
b2) Documentos con Contabilistas por Otras Públicas por Pagar a Corto Plazo	0	0
b3) Otros Documentos por Pagar a Corto Plazo	0	0
c) Porción a Corto Plazo de la Deuda Pública (c=c1+c2)	0	0
c1) Porción a Corto Plazo de la Deuda Pública	0	0
c2) Porción a Corto Plazo de Arrendamiento Financiero	0	0
d) Títulos y Valores a Corto Plazo	0	0
e) Pasivos Diferidos a Corto Plazo (e=e1+e2+e3)	0	0
e1) Ingresos Cobrados por Adelantado a Corto Plazo	0	0
e2) Ingresos Cobrados por Adelantado a Corto Plazo	0	0
e3) Otros Pasivos Diferidos a Corto Plazo	0	0
f) Fondos y Bienes de Terceros en Garantía y/o Administración a Corto Plazo	0	0
f1) Fondos en Garantía a Corto Plazo	0	0
f2) Fondos en Administración a Corto Plazo	0	0
f3) Fondos Contingentes a Corto Plazo	0	0
f4) Fondos de Fideicomisos, Mandatos y Contratos Anticipo a Corto Plazo	0	0
f5) Fondos de Terceros en Garantía y/o Administración a Corto Plazo	0	0
f6) Valores y Bienes en Garantía a Corto Plazo	0	0
g) Provisiones a Corto Plazo (g=g1+g2+g3)	0	0
g1) Provisiones a Corto Plazo (g=g1+g2+g3)	0	0
g2) Provisiones para Contingencias a Corto Plazo	0	0
g3) Otras Provisiones a Corto Plazo	0	0
h) Otros Pasivos a Corto Plazo (h=h1+h2+h3)	0	0
h1) Ingresos por Clasificar	0	0
h2) Recaudación por Participar	0	0
h3) Otros Pasivos Circulantes	0	0
II. Total del Pasivo (II = IA + IB)	9,662,679	9,662,679
III. Total de Pasivos No Circulantes (III = a + b + c + d + e + f)	0	0
IV. Total del Pasivo y Hacienda Pública/Patrimonio (IV = II + III)	9,662,679	9,662,679
Concepto (c)	2022 (d)	2021 (e)

Handwritten signature and initials in blue ink.

Denominación de la Deuda Pública y Otros Pasivos	(c)	Saldo al 31 de diciembre de 2021 (d)	Disponiciones del Periodo (e)	Amortizaciones del Periodo (f)	Revaluaciones, Reclasificaciones, y Otros Ajustes (g)	Saldo Final del Periodo h=d+e-f+g	Pago de Intereses del Periodo (i)	Pago de Comisiones y demás costos asociados durante el Periodo (j)
1. Deuda Pública (1=A+B)		0	0	0	0	0	0	0
A. Corto Plazo (A=a1+a2+a3)		0	0	0	0	0	0	0
a1) Instituciones de Crédito		0	0	0	0	0	0	0
a2) Títulos y Valores		0	0	0	0	0	0	0
a3) Arrendamientos Financieros		0	0	0	0	0	0	0
B. Largo Plazo (B=b1+b2+b3)		0	0	0	0	0	0	0
b1) Instituciones de Crédito		0	0	0	0	0	0	0
b2) Títulos y Valores		0	0	0	0	0	0	0
b3) Arrendamientos Financieros		0	0	0	0	0	0	0
2. Otros Pasivos		9,693,535	0	0	0	9,693,535	0	0
3. Total de la Deuda Pública y Otros Pasivos		9,693,535	0	0	0	9,693,535	0	0
4. Deuda Contingente 1 (Informativo)		0	0	0	0	0	0	0
A. Deuda Contingente 1		0	0	0	0	0	0	0
B. Deuda Contingente 2		0	0	0	0	0	0	0
C. Deuda Contingente XX		0	0	0	0	0	0	0
5. Valor de Instrumentos Bono Cupón Cero 2 (Informativo)		0	0	0	0	0	0	0
A. Instrumento Bono Cupón Cero 1		0	0	0	0	0	0	0
B. Instrumento Bono Cupón Cero 2		0	0	0	0	0	0	0
C. Instrumento Bono Cupón Cero XX		0	0	0	0	0	0	0

Obligaciones a Corto Plazo (k)	Monto Contratado (l)	Plazo Pactado (m)	Tasa de Interés (n)	Comisiones y Costos Relacionados (o)	Tasa Efectiva (p)
6. Obligaciones a Corto Plazo (Informativo)	0	0	0	0	0
A. Crédito 1	0	0	0	0	0
B. Crédito 2	0	0	0	0	0
C. Crédito XX	0	0	0	0	0

1. Se refiere a cualquier financiamiento en fuente o garantía de pago definida, que sea asumida de manera solidaria o subsidiaria por las Entidades Federativas con sus Municipios, organismos descentralizados y empresas de participación estatal mayoritaria y fideicomisos, locales o municipales, y por los Municipios con sus respectivos organismos descentralizados y empresas de participación municipal mayoritaria.
 2. Se refiere al valor del Bono Cupón Cero que respalda el pago de los créditos asociados al mismo (Activo).

Handwritten marks: a blue scribble and a circled 'M'.



MUNICIPIO DE CERRALVO (a)											
Informe Analítico de Obligaciones Diferentes de Financiamientos – LDF											
Del 1 de Enero al 30 de Septiembre de 2022 (b)											
(PESOS)											
Denominación de las Obligaciones Diferentes de Financiamiento	Fecha del Contrato	Fecha de inicio de operación del proyecto	Fecha de vencimiento	Monto de la inversión pactado	Plazo pactado	Monto promedio mensual del pago de la contraprestación	Monto promedio mensual del pago de la contraprestación correspondiente al pago de inversión	Monto pagado de la inversión al XX de XXXX de 20XX	Monto pagado de la inversión actualizado al XX de XXXX de 20XX	Saldo pendiente por pagar de la inversión al XX de XXXX de 20XX	
(c)	(d)	(e)	(f)	(g)	(h)	(i)	(j)	(k)	(l)	(m = g - l)	
A. Asociaciones Público Privadas (APP's) (A=a+b+c+d)		0	0	0	0	0	0	0	0	0	0
a) APP 1											0
b) APP 2											0
c) APP 3											0
d) APP XX											0
B. Otros Instrumentos (B=a+b+c+d)		0	0	0	0	0	0	0	0	0	0
a) Otro Instrumento 1											0
b) Otro Instrumento 2											0
c) Otro Instrumento 3											0
d) Otro Instrumento XX											0
C. Total de Obligaciones Diferentes de Financiamiento (C=A+B)		0	0	0	0	0	0	0	0	0	0

M

M



PRESIDENCIA MUNICIPAL
DE CERRALVO, N. L.
2021 - 2024



SINDICATURA MUNICIPAL
DE CERRALVO, N. L.
2021 - 2024



SECRETARÍA MUNICIPAL
DE CERRALVO, N. L.
2021 - 2024

MUNICIPIO DE CERRALVO (a)
Balance Presupuestario - LDF
Del 1 de Enero al 30 de Septiembre de 2022 (b)
(PESOS)

Concepto (c)	Estimado/ Aprobado (d)	Devengado	Recaudado/ Pagado
A. Ingresos Totales (A = A1+A2+A3)	105,847,291	64,510,960	64,510,960
A1. Ingresos de Libre Disposición	87,364,070	47,578,451	47,578,451
A2. Transferencias Federales Etiquetadas	21,483,221	16,932,509	16,932,509
A3. Financiamiento Neto	-3,000,000	0	0
B. Egresos Presupuestarios¹ (B = B1+B2)	102,252,036	59,268,804	59,268,804
B1. Gasto No Etiquetado (sin incluir Amortización de la Deuda Pública)	102,252,036	59,268,804	59,268,804
B2. Gasto Etiquetado (sin incluir Amortización de la Deuda Pública)			
C. Remanentes del Ejercicio Anterior (C = C1 + C2)		0	0
C1. Remanentes de Ingresos de Libre Disposición aplicados en el periodo			
C2. Remanentes de Transferencias Federales Etiquetadas aplicados en el periodo			
I. Balance Presupuestario (I = A - B + C)	3,595,254	5,242,156	5,242,156
II. Balance Presupuestario sin Financiamiento Neto (II = I - A3)	6,595,254	5,242,156	5,242,156
III. Balance Presupuestario sin Financiamiento Neto y sin Remanentes del Ejercicio Anterior (III = II - C)	6,595,254	5,242,156	5,242,156

Concepto	Aprobado	Devengado	Pagado
E. Intereses, Comisiones y Gastos de la Deuda (E = E1+E2)	0	0	0
E1. Intereses, Comisiones y Gastos de la Deuda con Gasto No Etiquetado			
E2. Intereses, Comisiones y Gastos de la Deuda con Gasto Etiquetado			
IV. Balance Primario (IV = III - E)	6,595,254	5,242,156	5,242,156

Concepto	Estimado/ Aprobado	Devengado	Recaudado/ Pagado
F. Financiamiento (F = F1 + F2)	0	0	0
F1. Financiamiento con Fuente de Pago de Ingresos de Libre Disposición			
F2. Financiamiento con Fuente de Pago de Transferencias Federales Etiquetadas			
G. Amortización de la Deuda (G = G1 + G2)	3,000,000	0	0
G1. Amortización de la Deuda Pública con Gasto No Etiquetado	3,000,000	0	0
G2. Amortización de la Deuda Pública con Gasto Etiquetado			
A3. Financiamiento Neto (A3 = F - G)	-3,000,000	0	0

Concepto	Estimado/ Aprobado	Devengado	Recaudado/ Pagado
A1. Ingresos de Libre Disposición	87,364,070	47,578,451	47,578,451
A3.1 Financiamiento Neto con Fuente de Pago de Ingresos de Libre Disposición (A3.1 = F1 - G1)	-3,000,000	0	0
F1. Financiamiento con Fuente de Pago de Ingresos de Libre Disposición	0	0	0
G1. Amortización de la Deuda Pública con Gasto No Etiquetado	3,000,000	0	0
B1. Gasto No Etiquetado (sin incluir Amortización de la Deuda Pública)	102,252,036	59,268,804	59,268,804
C1. Remanentes de Ingresos de Libre Disposición aplicados en el periodo		0	0
V. Balance Presupuestario de Recursos Disponibles (V = A1 + A3.1 - B1 + C1)	-17,887,966	-11,690,352	-11,690,352
VI. Balance Presupuestario de Recursos Disponibles sin Financiamiento Neto (VI = V - A3.1)	-14,887,966	-11,690,352	-11,690,352



PRESIDENCIA MUNICIPAL
DE CERRALVO, N. L.
2021 - 2024



SINDICATURA MUNICIPAL
DE CERRALVO, N. L.
2021 - 2024



TESORERIA MUNICIPAL
DE CERRALVO, N. L.
2021 - 2024

Concepto	Estimado/ Aprobado	Devengado	Recaudado/ Pagado
A2. Transferencias Federales Etiquetadas	21,483,221	16,932,509	16,932,509
A3.2 Financiamiento Neto con Fuente de Pago de Transferencias Federales Etiquetadas (A3.2 = F2 - G2)	0	0	0
F2. Financiamiento con Fuente de Pago de Transferencias Federales Etiquetadas	0	0	0
G2. Amortización de la Deuda Pública con Gasto Etiquetado	0	0	0
B2. Gasto Etiquetado (sin incluir Amortización de la Deuda Pública)	0	0	0
C2. Remanentes de Transferencias Federales Etiquetadas aplicados en el periodo		0	0
VII. Balance Presupuestario de Recursos Etiquetados (VII = A2 + A3.2 - B2 + C2)	21,483,221	16,932,509	16,932,509
VIII. Balance Presupuestario de Recursos Etiquetados sin Financiamiento Neto (VIII = VII - A3.2)	21,483,221	16,932,509	16,932,509



COMISIÓN DE FISCALIZACIÓN MUNICIPAL
DE CERRALVO, N. L.
2021 - 2024



SINDICATURA MUNICIPAL
DE CERRALVO, N. L.
2021 - 2024



TESORERÍA MUNICIPAL
DE CERRALVO, N. L.
2021 - 2024

MUNICIPIO DE CERRALVO (a)
Estado Analítico de Ingresos Detallado - LDF
Del 1 de Enero al 30 de Septiembre de 2022 (b)
(PESOS)

Concepto (c)	Ingreso					Diferencia (e)
	Estimado (d)	Ampliaciones/ (Reducciones)	Modificado	Devengado	Recaudado	
Ingresos de Libre Disposición						
A. Impuestos	2,526,753	0	2,526,753	1,508,928	1,508,928	-1,017,825
B. Cuotas y Aportaciones de Seguridad Social			0			0
C. Contribuciones de Mejoras			0			0
D. Derechos	2,006,749	0	2,006,749	548,486	548,486	-1,458,264
E. Productos	904,844	0	904,844	579,072	579,072	-325,772
F. Aprovechamientos	1,552,033	0	1,552,033	2,080,823	2,080,823	528,790
G. Ingresos por Ventas de Bienes y Prestación Servicios			0			0
H. Participaciones (H=h1+h2+h3+h4+h5+h6+h7+h8+h9+h10+h11)	45,878,346	0	45,878,346	31,568,321	31,568,321	-14,310,025
h1) Fondo General de Participaciones	34,030,550	0	34,030,550	21,568,870	21,568,870	-12,461,679
h2) Fondo de Fomento Municipal	3,698,174	0	3,698,174	7,779,952	7,779,952	4,081,779
h3) Fondo de Fiscalización y Recaudación	1,396,230	0	1,396,230	1,132,694	1,132,694	-263,536
h4) Fondo de Compensación			0			0
h5) Fondo de Extracción de Hidrocarburos	36,089	0	36,089	0	0	-36,089
h6) Impuesto Especial Sobre Producción y Servicios	3,625,291	0	3,625,291	772,291	772,291	-2,852,999
h7) 0.136% de la Recaudación Federal Participable			0			0
h8) 3.17% Sobre Extracción de Petróleo			0			0
h9) Gasolinas y Diesel	336,096	0	336,096	283,755	283,755	-52,341
h10) Fondo del Impuesto Sobre la Renta	2,755,916	0	2,755,916	30,758	30,758	-2,725,158
h11) Fondo de Estabilización de los Ingresos de las Entidades Federativas			0			0
I. Incentivos Derivados de la Colaboración Fiscal (I=i1+i2+i3+i4+i5)	0	0	0	0	0	0
i1) Tenencia o Uso de Vehículos			0			0
i2) Fondo de Compensación ISAN			0			0
i3) Impuesto Sobre Automóviles Nuevos			0			0
i4) Fondo de Compensación de Repecos-Intermedios			0			0
i5) Otros Incentivos Económicos			0			0
J. Transferencias y Asignaciones			0			0
K. Convenios	23,739	0	23,739	250,000	250,000	226,261
k1) Otros Convenios y Subsidios	23,739	0	23,739	250,000	250,000	226,261
L. Otros Ingresos de Libre Disposición (L=l1+l2)	34,471,606	0	34,471,606	11,042,823	11,042,823	-23,428,784
l1) Participaciones en Ingresos Locales	9,649,908	0	9,649,908	2,348,652	2,348,652	-7,301,255
l2) Otros Ingresos de Libre Disposición	24,821,698	0	24,821,698	8,694,170	8,694,170	-16,127,528
I. Total de Ingresos de Libre Disposición (I=A+B+C+D+E+F+G+H+I+J+K+L)	87,364,070	0	87,364,070	47,578,451	47,578,451	-39,785,619
Ingresos Excedentes de Ingresos de Libre Disposición						
Transferencias Federales Etiquetadas						
A. Aportaciones (A=a1+a2+a3+a4+a5+a6+a7+a8)	21,483,221	0	21,483,221	16,932,509	16,932,509	-4,550,712
a1) Fondo de Aportaciones para la Nómina Educativa y Gasto Operativo			0			0
a2) Fondo de Aportaciones para los Servicios de Salud			0			0
a3) Fondo de Aportaciones para la Infraestructura Social	3,592,116	0	3,592,116	9,634,800	9,634,800	6,042,684
a4) Fondo de Aportaciones para el Fortalecimiento de los Municipios y de las Demarcaciones Territoriales del Distrito Federal	6,132,803	0	6,132,803	4,217,290	4,217,290	-1,915,513
a5) Fondo de Aportaciones Múltiples	11,758,302	0	11,758,302	3,080,419	3,080,419	-8,677,883
a6) Fondo de Aportaciones para la Educación Tecnológica y de Adultos			0			0
a7) Fondo de Aportaciones para la Seguridad Pública de los Estados y del Distrito Federal			0			0
a8) Fondo de Aportaciones para el Fortalecimiento de las Entidades Federativas			0			0
B. Convenios (B=b1+b2+b3+b4)	0	0	0	0	0	0
b1) Convenios de Protección Social en Salud			0			0
b2) Convenios de Descentralización			0			0
b3) Convenios de Reasignación			0			0
b4) Otros Convenios y Subsidios			0			0
C. Fondos Distintos de Aportaciones (C=c1+c2)	0	0	0	0	0	0
c1) Fondo para Entidades Federativas y Municipios Productores de Hidrocarburos			0			0
c2) Fondo Minero			0			0
D. Transferencias, Asignaciones, Subsidios y Subvenciones,			0			0
y Pensiones y Jubilaciones			0			0
E. Otras Transferencias Federales Etiquetadas			0			0
II. Total de Transferencias Federales Etiquetadas (II = A + B + C + D + E)	21,483,221	0	21,483,221	16,932,509	16,932,509	-4,550,712
III. Ingresos Derivados de Financiamientos (III = A)	3,000,000	0	3,000,000	0	0	-3,000,000
A. Ingresos Derivados de Financiamientos	3,000,000	0	3,000,000	0	0	-3,000,000
IV. Total de Ingresos (IV = I + II + III)	111,847,291	0	111,847,291	64,510,960	64,510,960	-47,336,331

MUNICIPIO DE CERRALVO (a)
 Estado Analítico de Ingresos Detallado - LDF
 Del 1 de Enero al 30 de Septiembre de 2022 (b)
 (PESOS)

Concepto (c)	Ingreso					Diferencia (e)
	Estimado (d)	Ampliaciones/ (Reducciones)	Modificado	Devengado	Recaudado	
Datos Informativos						
1. Ingresos Derivados de Financiamientos con Fuente de Pago de Ingresos de Libre Disposición			0			0
2. Ingresos Derivados de Financiamientos con Fuente de Pago de Transferencias Federales Etiquetadas			0			0
3. Ingresos Derivados de Financiamientos (3 = 1 + 2)	0	0	0	0	0	0

(Handwritten signature)



RESIDENCIA MUNICIPAL
 DE CERRALVO, N. L.
 2021 - 2024



SINDICATURA MUNICIPAL
 DE CERRALVO, N. L.
 2021 - 2024






TESORERÍA MUNICIPAL
 DE CERRALVO, N. L.
 2021 - 2024

(Handwritten signature)

MUNICIPIO DE CERRALVO (a)						
Estado Analítico del Ejercicio del Presupuesto de Egresos Detallado - LDF						
Clasificación por Objeto del Gasto (Capítulo y Concepto)						
Del 1 de Enero al 30 de Septiembre de 2022 (b)						
(PESOS)						
Concepto (c)	Egresos					Subejercicio (e)
	Aprobado (d)	Ampliaciones/ (Reducciones)	Modificado	Devengado	Pagado	
I. Gasto No Etiquetado (I=A+B+C+D+E+F+G+H+I)	105,252,036	0	105,252,036	59,268,804	59,268,804	45,983,233
A. Servicios Personales (A=a1+a2+a3+a4+a5+a6+a7)	44,199,712	0	44,199,712	24,103,085	24,103,085	20,096,827
a1) Remuneraciones al Personal de Carácter Permanente	38,142,295	0	38,142,295	23,325,227	23,325,227	14,817,068
a2) Remuneraciones al Personal de Carácter Transitorio			0			0
a3) Remuneraciones Adicionales y Especiales	5,892,926	-273,663	5,619,262	339,703	339,703	5,279,559
a4) Seguridad Social			0			0
a5) Otras Prestaciones Sociales y Económicas	164,492	273,663	438,155	438,155	438,155	0
a6) Previsiones			0			0
a7) Pago de Estímulos a Servidores Públicos			0			0
B. Materiales y Suministros (B=b1+b2+b3+b4+b5+b6+b7+b8+b9)	10,683,699	0	10,683,699	7,776,933	7,776,933	2,906,766
b1) Materiales de Administración, Emisión de Documentos y Artículos Oficiales	761,672	0	761,672	691,731	691,731	69,942
b2) Alimentos y Utensilios	357,516	0	357,516	218,310	218,310	139,205
b3) Materias Primas y Materiales de Producción y Comercialización			0			0
b4) Materiales y Artículos de Construcción y de Reparación	1,312,681	243,388	1,556,069	1,556,069	1,556,069	0
b5) Productos Químicos, Farmacéuticos y de Laboratorio	796,228	-243,388	552,840	267,757	267,757	285,083
b6) Combustibles, Lubricantes y Aditivos	6,063,880	0	6,063,880	4,114,550	4,114,550	1,949,330
b7) Vestuario, Blancos, Prendas de Protección y Artículos Deportivos	15,541	74,887	90,428	90,428	90,428	0
b8) Materiales y Suministros Para Seguridad			0			0
b9) Herramientas, Refacciones y Accesorios Menores	1,376,181	-74,887	1,301,295	838,088	838,088	463,207
C. Servicios Generales (C=c1+c2+c3+c4+c5+c6+c7+c8+c9)	26,593,798	0	26,593,798	13,963,331	13,963,331	12,630,466
c1) Servicios Básicos	4,363,651	0	4,363,651	2,485,724	2,485,724	1,877,927
c2) Servicios de Arrendamiento	3,807,697	0	3,807,697	1,633,883	1,633,883	2,173,814
c3) Servicios Profesionales, Científicos, Técnicos y Otros Servicios	1,206,194	0	1,206,194	319,008	319,008	887,186
c4) Servicios Financieros, Bancarios y Comerciales	134,995	0	134,995	28,258	28,258	106,737
c5) Servicios de Instalación, Reparación, Mantenimiento y Conservación	13,539,759	-2,230,012	11,309,746	3,980,513	3,980,513	7,329,233
c6) Servicios de Comunicación Social y Publicidad	24,397	19,753	44,150	44,150	44,150	0
c7) Servicios de Traslado y Viáticos	82,109	-19,753	62,356	9,037	9,037	53,319
c8) Servicios Oficiales	2,746,335	0	2,746,335	2,578,746	2,578,746	167,589
c9) Otros Servicios Generales	688,661	2,230,012	2,918,674	2,884,013	2,884,013	34,661
D. Transferencias, Asignaciones, Subsidios y Otras Ayudas (D=d1+d2+d3+d4+d5+d6+d7+d8+d9)	2,969,738	0	2,969,738	1,466,707	1,466,707	1,503,031
d1) Transferencias Internas y Asignaciones al Sector Público			0			0
d2) Transferencias al Resto del Sector Público			0			0
d3) Subsidios y Subvenciones			0			0
d4) Ayudas Sociales	2,969,738	0	2,969,738	1,466,707	1,466,707	1,503,031
d5) Pensiones y Jubilaciones			0			0
d6) Transferencias a Fideicomisos, Mandatos y Otros Análogos			0			0
d7) Transferencias a la Seguridad Social			0			0
d8) Donativos			0			0
d9) Transferencias al Exterior			0			0
E. Bienes Muebles, Inmuebles e Intangibles (E=e1+e2+e3+e4+e5+e6+e7+e8+e9)	775,371	0	775,371	222,430	222,430	552,940
e1) Mobiliario y Equipo de Administración	775,371	0	775,371	222,430	222,430	552,940
e2) Mobiliario y Equipo Educativo y Recreativo			0			0
e3) Equipo e Instrumental Médico y de Laboratorio			0			0
e4) Vehículos y Equipo de Transporte			0			0
e5) Equipo de Defensa y Seguridad			0			0
e6) Maquinaria, Otros Equipos y Herramientas			0			0
e7) Activos Biológicos			0			0
e8) Bienes Inmuebles			0			0
e9) Activos Intangibles			0			0
F. Inversión Pública (F=f1+f2+f3)	17,029,718	0	17,029,718	11,736,317	11,736,317	5,293,401
f1) Obra Pública en Bienes de Dominio Público	17,029,718	0	17,029,718	11,736,317	11,736,317	5,293,401
f2) Obra Pública en Bienes Propios			0			0
f3) Proyectos Productivos y Acciones de Fomento			0			0
G. Inversiones Financieras y Otras Provisiones (G=g1+g2+g3+g4+g5+g6+g7)	0	0	0	0	0	0
g1) Inversiones Para el Fomento de Actividades Productivas			0			0
g2) Acciones y Participaciones de Capital			0			0
g3) Compra de Títulos y Valores			0			0
g4) Concesión de Préstamos			0			0
g5) Inversiones en Fideicomisos, Mandatos y Otros Análogos			0			0
Fideicomiso de Desastres Naturales (Informativo)			0			0
g6) Otras Inversiones Financieras			0			0
g7) Provisiones para Contingencias y Otras Erogaciones Especiales			0			0
H. Participaciones y Aportaciones (H=h1+h2+h3)	0	0	0	0	0	0
h1) Participaciones			0			0
h2) Aportaciones			0			0
h3) Convenios			0			0
I. Deuda Pública (I=i1+i2+i3+i4+i5+i6+i7)	3,000,000	0	3,000,000	0	0	3,000,000
i1) Amortización de la Deuda Pública	3,000,000	0	3,000,000	0	0	3,000,000
i2) Intereses de la Deuda Pública			0			0
i3) Comisiones de la Deuda Pública			0			0
i4) Gastos de la Deuda Pública			0			0
i5) Costo por Coberturas			0			0
i6) Apoyos Financieros			0			0
i7) Adeudos de Ejercicios Fiscales Anteriores (ADEFAS)			0			0

M



M



MUNICIPIO DE CERRALVO (a)
Estado Analítico del Ejercicio del Presupuesto de Egresos Detallado - LDF
Clasificación por Objeto del Gasto (Capítulo y Concepto)
Del 1 de Enero al 30 de Septiembre de 2022 (b)
(PESOS)

Concepto (c)	Egresos					Subejercicio (e)
	Aprobado (d)	Ampliaciones/ (Reducciones)	Modificado	Devengado	Pagado	
II. Gasto Estructurado (II=A+B+C+D+E+F+G+H+I)	0	0	0	0	0	0
A. Servicios Personales (A=a1+a2+a3+a4+a5+a6+a7)	0	0	0	0	0	0
a1) Remuneraciones al Personal de Carácter Permanente	0	0	0	0	0	0
a2) Remuneraciones al Personal de Carácter Transitorio	0	0	0	0	0	0
a3) Remuneraciones Adicionales y Especiales	0	0	0	0	0	0
a4) Seguridad Social	0	0	0	0	0	0
a5) Otras Prestaciones Sociales y Económicas	0	0	0	0	0	0
a6) Previsiones	0	0	0	0	0	0
a7) Pago de Estímulos a Servidores Públicos	0	0	0	0	0	0
B. Materiales y Suministros (B=b1+b2+b3+b4+b5+b6+b7+b8+b9)	0	0	0	0	0	0
b1) Materiales de Administración, Emisión de Documentos y Artículos Oficiales	0	0	0	0	0	0
b2) Alimentos y Utensilios	0	0	0	0	0	0
b3) Materias Primas y Materiales de Producción y Comercialización	0	0	0	0	0	0
b4) Materiales y Artículos de Construcción y de Reparación	0	0	0	0	0	0
b5) Productos Químicos, Farmacéuticos y de Laboratorio	0	0	0	0	0	0
b6) Combustibles, Lubricantes y Aditivos	0	0	0	0	0	0
b7) Vestuario, Blancos, Prendas de Protección y Artículos Deportivos	0	0	0	0	0	0
b8) Materiales y Suministros Para Seguridad	0	0	0	0	0	0
b9) Herramientas, Refacciones y Accesorios Menores	0	0	0	0	0	0
C. Servicios Generales (C=c1+c2+c3+c4+c5+c6+c7+c8+c9)	0	0	0	0	0	0
c1) Servicios Básicos	0	0	0	0	0	0
c2) Servicios de Arrendamiento	0	0	0	0	0	0
c3) Servicios Profesionales, Científicos, Técnicos y Otros Servicios	0	0	0	0	0	0
c4) Servicios Financieros, Bancarios y Comerciales	0	0	0	0	0	0
c5) Servicios de Instalación, Reparación, Mantenimiento y Conservación	0	0	0	0	0	0
c6) Servicios de Comunicación Social y Publicidad	0	0	0	0	0	0
c7) Servicios de Traslado y Viáticos	0	0	0	0	0	0
c8) Servicios Oficiales	0	0	0	0	0	0
c9) Otros Servicios Generales	0	0	0	0	0	0
D. Transferencias, Asignaciones, Subsidios y Otras Ayudas (D=d1+d2+d3+d4+d5+d6+d7+d8+d9)	0	0	0	0	0	0
d1) Transferencias Internas y Asignaciones al Sector Público	0	0	0	0	0	0
d2) Transferencias al Resto del Sector Público	0	0	0	0	0	0
d3) Subsidios y Subvenciones	0	0	0	0	0	0
d4) Ayudas Sociales	0	0	0	0	0	0
d5) Pensiones y Jubilaciones	0	0	0	0	0	0
d6) Transferencias a Fideicomisos, Mandatos y Otros Análogos	0	0	0	0	0	0
d7) Transferencias a la Seguridad Social	0	0	0	0	0	0
d8) Donativos	0	0	0	0	0	0
d9) Transferencias al Exterior	0	0	0	0	0	0
E. Bienes Muebles, Inmuebles e Intangibles (E=e1+e2+e3+e4+e5+e6+e7+e8+e9)	0	0	0	0	0	0
e1) Mobiliario y Equipo de Administración	0	0	0	0	0	0
e2) Mobiliario y Equipo Educativo y Recreativo	0	0	0	0	0	0
e3) Equipo e Instrumental Médico y de Laboratorio	0	0	0	0	0	0
e4) Vehículos y Equipo de Transporte	0	0	0	0	0	0
e5) Equipo de Defensa y Seguridad	0	0	0	0	0	0
e6) Maquinaria, Otros Equipos y Herramientas	0	0	0	0	0	0
e7) Activos Biológicos	0	0	0	0	0	0
e8) Bienes Inmuebles	0	0	0	0	0	0
e9) Activos Intangibles	0	0	0	0	0	0
F. Inversión Pública (F=f1+f2+f3)	0	0	0	0	0	0
f1) Obra Pública en Bienes de Dominio Público	0	0	0	0	0	0
f2) Obra Pública en Bienes Propios	0	0	0	0	0	0
f3) Proyectos Productivos y Acciones de Fomento	0	0	0	0	0	0
G. Inversiones Financieras y Otras Provisiones (G=g1+g2+g3+g4+g5+g6+g7)	0	0	0	0	0	0
g1) Inversiones Para el Fomento de Actividades Productivas	0	0	0	0	0	0
g2) Acciones y Participaciones de Capital	0	0	0	0	0	0
g3) Compra de Títulos y Valores	0	0	0	0	0	0
g4) Concesión de Préstamos	0	0	0	0	0	0
g5) Inversiones en Fideicomisos, Mandatos y Otros Análogos	0	0	0	0	0	0
g6) Fideicomiso de Desastres Naturales (Informativo)	0	0	0	0	0	0
g7) Otras Inversiones Financieras	0	0	0	0	0	0
g8) Provisiones para Contingencias y Otras Erogaciones Especiales	0	0	0	0	0	0
H. Participaciones y Aportaciones (H=h1+h2+h3)	0	0	0	0	0	0
h1) Participaciones	0	0	0	0	0	0
h2) Aportaciones	0	0	0	0	0	0
h3) Convenios	0	0	0	0	0	0
I. Deuda Pública (I=i1+i2+i3+i4+i5+i6+i7)	0	0	0	0	0	0
i1) Amortización de la Deuda Pública	0	0	0	0	0	0
i2) Intereses de la Deuda Pública	0	0	0	0	0	0
i3) Comisiones de la Deuda Pública	0	0	0	0	0	0
i4) Gastos de la Deuda Pública	0	0	0	0	0	0
i5) Costo por Coberturas	0	0	0	0	0	0
i6) Apoyos Financieros	0	0	0	0	0	0
i7) Adeudos de Ejercicios Fiscales Anteriores (ADEFAS)	0	0	0	0	0	0
III. Total de Egresos (III = I + II)	105,252,036	0	105,252,036	59,268,804	59,268,804	45,983,233



MUNICIPIO DE CERRALVO (a)
Estado Analítico del Ejercicio del Presupuesto de Egresos Detallado - LDF
Clasificación Administrativa
Del 1 de Enero al 30 de Septiembre de 2022 (b)
(PESOS)

Concepto (c)	Egresos					Subejercicio (e)
	Aprobado (d)	Ampliaciones/ (Reducciones)	Modificado	Devengado	Pagado	
I. Gasto No Etiquetado (I=A+B+C+D+E+F+G+H) CERRALVO	105,252,036 105,252,036	0 0	105,252,036 105,252,036	59,268,804 59,268,804	59,268,804 59,268,804	45,983,233 45,983,233
II. Gasto Etiquetado (II=A+B+C+D+E+F+G+H)	0	0	0	0	0	0
III. Total de Egresos (III = I + II)	105,252,036	0	105,252,036	59,268,804	59,268,804	45,983,233

(Handwritten signature)

(Handwritten signature)


AYUNTAMIENTO MUNICIPAL
CERRALVO, N. L.
2021 - 2024


SINDICATURA MUNICIPAL
DE CERRALVO, N. L.
2021 - 2024


TESORERÍA MUNICIPAL
DE CERRALVO, N. L.
2021 - 2024

MUNICIPIO DE CERRALVO (a)
Estado Analítico del Ejercicio del Presupuesto de Egresos Detallado - LDF
Clasificación Funcional (Finalidad y Función)
Del 1 de Enero al 30 de Septiembre de 2022 (b)
(PESOS)

Concepto (c)	Egresos					Subejercicio (e)
	Aprobado (d)	Ampliaciones/ (Reducciones)	Modificado	Devengado	Pagado	
I. Gasto No Etiquetado (I=A+B+C+D)	105,252,036	0	105,252,036	59,268,804	59,268,804	45,983,233
A. Gobierno (A=a1+a2+a3+a4+a5+a6+a7+a8)	105,252,036	0	105,252,036	59,268,804	59,268,804	45,983,233
a1) Legislación			0			0
a2) Justicia			0			0
a3) Coordinación de la Política de Gobierno			0			0
a4) Relaciones Exteriores			0			0
a5) Asuntos Financieros y Hacendarios			0			0
a6) Seguridad Nacional			0			0
a7) Asuntos de Orden Público y de Seguridad Interior	105,252,036	0	105,252,036	59,268,804	59,268,804	45,983,233
a8) Otros Servicios Generales			0			0
B. Desarrollo Social (B=b1+b2+b3+b4+b5+b6+b7)	0	0	0	0	0	0
b1) Protección Ambiental			0			0
b2) Vivienda y Servicios a la Comunidad			0			0
b3) Salud			0			0
b4) Recreación, Cultura y Otras Manifestaciones Sociales			0			0
b5) Educación			0			0
b6) Protección Social			0			0
b7) Otros Asuntos Sociales			0			0
C. Desarrollo Económico (C=c1+c2+c3+c4+c5+c6+c7+c8+c9)	0	0	0	0	0	0
c1) Asuntos Económicos, Comerciales y Laborales en General			0			0
c2) Agropecuaria, Silvicultura, Pesca y Caza			0			0
c3) Combustibles y Energía			0			0
c4) Minería, Manufacturas y Construcción			0			0
c5) Transporte			0			0
c6) Comunicaciones			0			0
c7) Turismo			0			0
c8) Ciencia, Tecnología e Innovación			0			0
c9) Otras Industrias y Otros Asuntos Económicos			0			0
D. Otras No Clasificadas en Funciones Anteriores (D=d1+d2+d3+d4)	0	0	0	0	0	0
d1) Transacciones de la Deuda Pública / Costo Financiero de la Deuda			0			0
d2) Transferencias, Participaciones y Aportaciones Entre Diferentes Niveles y Órdenes de Gobierno			0			0
d3) Saneamiento del Sistema Financiero			0			0
d4) Adeudos de Ejercicios Fiscales Anteriores			0			0
II. Gasto Etiquetado (II=A+B+C+D)	0	0	0	0	0	0
A. Gobierno (A=a1+a2+a3+a4+a5+a6+a7+a8)	0	0	0	0	0	0
a1) Legislación			0			0
a2) Justicia			0			0
a3) Coordinación de la Política de Gobierno			0			0
a4) Relaciones Exteriores			0			0
a5) Asuntos Financieros y Hacendarios			0			0
a6) Seguridad Nacional			0			0
a7) Asuntos de Orden Público y de Seguridad Interior			0			0
a8) Otros Servicios Generales			0			0
B. Desarrollo Social (B=b1+b2+b3+b4+b5+b6+b7)	0	0	0	0	0	0
b1) Protección Ambiental			0			0
b2) Vivienda y Servicios a la Comunidad			0			0
b3) Salud			0			0
b4) Recreación, Cultura y Otras Manifestaciones Sociales			0			0
b5) Educación			0			0
b6) Protección Social			0			0
b7) Otros Asuntos Sociales			0			0
C. Desarrollo Económico (C=c1+c2+c3+c4+c5+c6+c7+c8+c9)	0	0	0	0	0	0
c1) Asuntos Económicos, Comerciales y Laborales en General			0			0
c2) Agropecuaria, Silvicultura, Pesca y Caza			0			0
c3) Combustibles y Energía			0			0
c4) Minería, Manufacturas y Construcción			0			0
c5) Transporte			0			0
c6) Comunicaciones			0			0
c7) Turismo			0			0
c8) Ciencia, Tecnología e Innovación			0			0
c9) Otras Industrias y Otros Asuntos Económicos			0			0

MUNICIPIO DE CERRALVO (a)
Estado Analítico del Ejercicio del Presupuesto de Egresos Detallado - LDF
Clasificación Funcional (Finalidad y Función)
Del 1 de Enero al 30 de Septiembre de 2022 (b)
(PESOS)

Concepto (c)	Egresos					Subejercicio (e)
	Aprobado (d)	Ampliaciones/ (Reducciones)	Modificado	Devengado	Pagado	
D. Otras No Clasificadas en Funciones Anteriores (D=d1+d2+d3+d4)	0	0	0	0	0	0
d1) Transacciones de la Deuda Publica / Costo Financiero de la Deuda			0			0
d2) Transferencias, Participaciones y Aportaciones Entre Diferentes Niveles y Ordenes de Gobierno			0			0
d3) Saneamiento del Sistema Financiero			0			0
d4) Adeudos de Ejercicios Fiscales Anteriores			0			0
III. Total de Egresos (III = I + II)	105,252,036	0	105,252,036	59,268,804	59,268,804	45,983,233



PRESIDENCIA MUNICIPAL
DE CERRALVO, N. L.
2021 - 2024



SINDICATURA MUNICIPAL
DE CERRALVO, N. L.
2021 - 2024



TESORERÍA MUNICIPAL
DE CERRALVO, N. L.
2021 - 2024

[Handwritten signature]

[Handwritten signature]

MUNICIPIO DE CERRALVO (a)
Estado Analítico del Ejercicio del Presupuesto de Egresos Detallado - LDF
Clasificación de Servicios Personales por Categoría
Del 1 de Enero al 30 de Septiembre de 2022 (b)
(PESOS)

Concepto (c)	Egresos					Subejercicio (e)
	Aprobado (d)	Ampliaciones/ (Reducciones)	Modificado	Devengado	Pagado	
I. Gasto No Etiquetado (I=A+B+C+D+E+F)	44,199,712	0	44,199,712	24,103,085	24,103,085	20,096,627
A. Personal Administrativo y de Servicio Público	44,199,712	0	44,199,712	24,103,085	24,103,085	20,096,627
B. Magisterio			0			0
C. Servicios de Salud (C=c1+c2)	0	0	0	0	0	0
c1) Personal Administrativo			0			0
c2) Personal Médico, Paramédico y afin			0			0
D. Seguridad Pública			0			0
E. Gastos asociados a la implementación de nuevas leyes federales o reformas a las mismas (E = e1 + e2)	0	0	0	0	0	0
e1) Nombre del Programa o Ley 1			0			0
e2) Nombre del Programa o Ley 2			0			0
F. Sentencias laborales definitivas			0			0
II. Gasto Etiquetado (II=A+B+C+D+E+F)	0	0	0	0	0	0
A. Personal Administrativo y de Servicio Público			0			0
B. Magisterio			0			0
C. Servicios de Salud (C=c1+c2)	0	0	0	0	0	0
c1) Personal Administrativo			0			0
c2) Personal Médico, Paramédico y afin			0			0
D. Seguridad Pública			0			0
E. Gastos asociados a la implementación de nuevas leyes federales o reformas a las mismas (E = e1 + e2)	0	0	0	0	0	0
e1) Nombre del Programa o Ley 1			0			0
e2) Nombre del Programa o Ley 2			0			0
F. Sentencias laborales definitivas			0			0
III. Total del Gasto en Servicios Personales (III = I + II)	44,199,712	0	44,199,712	24,103,085	24,103,085	20,096,627

M

A


CABEZA MUNICIPAL
CERRALVO, N. L.
2021 - 2024


SINDICATURA MUNICIPAL
DE CERRALVO, N. L.
2021 - 2024


TESORERIA MUNICIPAL
DE CERRALVO, N. L.
2021 - 2024