



MUNICIPIO DE CERRALVO
 ESTADO DE NUEVO LEÓN
 ADMÓN. 2021-2024



OFICIO NO: TM0076/2022
 EXPEDIENTE: TESORERÍA
 ASUNTO: GESTION FINANCIERA
 SEGUNDO TRIMESTRE 2022

DIP. IVONNE LILIANA ALVAREZ GARCIA
PRESIDENTE DEL H. CONGRESO
DEL ESTADO DE NUEVO LEON.
PRESENTE. -

Para dar cumplimiento a lo dispuesto en el artículo 33 fracción III inciso e), de la Ley de Gobierno Municipal del Estado de Nuevo León y artículo 14 de la Ley de Fiscalización Superior del Estado de Nuevo León, me permito remitir el Informe de Avance de Gestión Financiera correspondiente al Segundo Trimestre del ejercicio fiscal 2022, de Ingresos y Egresos a la fecha, autorizado por el R. Ayuntamiento de Cerralvo, N.L. en Sesión Extraordinaria número 14 (décimo cuarta) de fecha 28 de Julio de 2022.

Sin otro asunto en particular, me despido de usted, no sin antes enviarle un afectuoso saludo, y quedando a sus apreciables órdenes.

ATENTAMENTE
CERRALVO, NUEVO LEON A 28 DE JULIO DE 2022
C. PRESIDENTE MUNICIPAL

LIC. BALTAZAR MARTÍNEZ MONTEMAYOR.

PRESIDENCIA MUNICIPAL
 DE CERRALVO, N. L.
 2021 - 2024

Secretario de la Contraloría Municipal
 Secretario de Finanzas y Tesorero Municipal

2do. AGF/22
 H. CONGRESO DEL ESTADO
 OFICIALIA M.
 29 JUL 2022
 DEPARTAMENTO DE
 OFICIALIA MUNICIPAL

16:30 Hrs
 Anexa C.D
 Y Acta de Cabildo Cert. F.
 c.c.p. Ing. José Angel morado Castillo
 c.c.p. Regino Fabián García Anzaldúa
 c.c.p. Archivo.



MUNICIPIO DE CERRALVO
ESTADO DE NUEVO LEÓN
ADMÓN. 2021-2024



OFICIO NO: TM0075/2022
EXPEDIENTE: TESORERIA
ASUNTO: GESTION FINANCIERA
SEGUNDO TRIMESTRE 2022

**AL REPUBLICANO AYUNTAMIENTO
PRESENTE.-**

Para dar cumplimiento a lo dispuesto en el artículo 100 fracción IX de la Ley de Gobierno Municipal del Estado de Nuevo León y previo acuerdo con el Presidente Municipal. Me permito someter a la aprobación de este R. Ayuntamiento, el Informe de Avance de Gestión Financiera correspondiente al Segundo Trimestre del ejercicio fiscal 2022.

Una vez autorizado, se enviará al H. Congreso del Estado en observancia a lo dispuesto a los artículos 2 fracción XII, segundo párrafo, 7 tercer párrafo y 14 de la Ley de Fiscalización Superior del Estado de Nuevo León, y 33 fracción III inciso e), de la Ley de Gobierno Municipal del Estado de Nuevo León.

ATENTAMENTE
CERRALVO, NUEVO LEON A 28 DE JULIO DE 2022
C. SECRETARIO DE FINANZAS Y
TESORERO MUNICIPAL


REGINO FABIAN GARCIA ANZALDUA.



c.c.p. Archivo

MUNICIPIO DE CERRALVO
Estado de Actividades
Del 1 de Enero al 30 de Junio de 2022 y 2021
(Pesos)

Concepto	2022	2021
INGRESOS Y OTROS BENEFICIOS		
Ingresos de la Gestión	2,237,455	2,011,057
Impuestos	1,327,114	1,646,408
Cuotas y Aportaciones de Seguridad Social	0	0
Contribuciones de Mejoras	0	0
Derechos	348,111	294,993
Productos	560,040	50,524
Aprovechamientos	2,191	19,132
Ingresos por Venta de Bienes y Prestación de Servicios	0	0
	0	0
Participaciones, Aportaciones, Convenios, Incentivos Derivados de la Colaboración Fiscal, Fondos Distintos de Aportaciones, Transferencias, Asignaciones, Subsidios y Subvenciones, y Pensiones y Jubilaciones	41,466,560	35,429,037
Participaciones, Aportaciones, Convenios, Incentivos Derivados de la Colaboración Fiscal, Fondos Distintos de Aportaciones	41,466,560	35,429,037
Transferencias, Asignaciones, Subsidios y Subvenciones, y Pensiones y Jubilaciones	0	0
Otros Ingresos y Beneficios	0	12,911
Incremento por Variación de Inventarios	0	0
Disminución del Exceso de Estimaciones por Pérdida o Deterioro u Obsolescencia	0	0
Disminución del Exceso de Provisiones	0	0
Otros Ingresos y Beneficios Varios	0	12,911
Total de Ingresos y Otros Beneficios	43,704,015	37,453,005
GASTOS Y OTRAS PÉRDIDAS		
Gastos de Funcionamiento	32,142,773	22,420,240
Servicios Personales	16,440,095	10,401,811
Materiales y Suministros	5,043,780	4,188,804
Servicios Generales	10,658,898	7,829,625
Transferencias, Asignaciones, Subsidios y Otras Ayudas	897,330	1,150,534
Transferencias Internas y Asignaciones al Sector Público	0	0
Transferencias al Resto del Sector Público	0	0
Subsidios y Subvenciones	0	0
Ayudas Sociales	897,330	1,150,534
Pensionamientos y Jubilaciones	0	0
Transferencias a Fideicomisos, Mandatos y Contratos Análogos	0	0
Transferencias a la Seguridad Social	0	0
Donativos	0	0
Transferencias al Exterior	0	0
Participaciones y Aportaciones	0	0
Participaciones	0	0
Aportaciones	0	0
Convenios	0	0
Intereses, Comisiones y Otros Gastos de la Deuda Pública	0	0
Intereses de la Deuda Pública	0	0
Comisiones de la Deuda Pública	0	0
Gastos de la Deuda Pública	0	0
Costo por Coberturas	0	0
Apoyos Financieros	0	0
Otros Gastos y Pérdidas Extraordinarias	0	1,423,089
Estimaciones, Depreciaciones, Deterioros, Obsolescencia y Provisiones	0	1,423,089
Disminución de Inventarios	0	0
Aumento por Insuficiencia de Estimaciones por Pérdida o Deterioro y Aumento por Insuficiencia de Provisiones	0	0
Otros Gastos	0	0
Inversión Pública	0	0
Inversión Pública no Capitalizable	0	0
Total de Gastos y Otras Pérdidas	33,040,102	24,983,863
Resultados del Ejercicio (Ahorro/Desahorro)	10,663,913	12,459,142



PRESIDENCIA MUNICIPAL
DE CERRALVO, N. L.
2021 - 2024

LIC. BALTAZAR MARTINEZ MONTEMAYOR
 PRESIDENTE MUNICIPAL

SINDICATURA MUNICIPAL

ING. CECILIA ANGÉLICA MORENO GONZÁLEZ
 SINIDICA MUNICIPAL

REGINO FABIAN GARCIA ANZALDUA
 SRIO. DE FINANZAS Y TESORERO

2021 - 2024

MUNICIPIO DE CERRALVO
Estado de Situación Financiera
Al 30 de Junio de 2022 y 2021
(Pesos)

CONCEPTO	Año 2022	Año 2021	CONCEPTO	Año 2022	Año 2021
ACTIVO			PASIVO		
Activo Circulante			Pasivo Circulante		
Efectivo y Equivalentes	12,333,873	0	Cuentas por Pagar a Corto Plazo	8,730,396	9,693,535
Derechos a Recibir Efectivo o Equivalentes	156,819	0	Documentos por Pagar a Corto Plazo	0	0
Derechos a Recibir Bienes o Servicios	0	0	Porción a Corto Plazo de la Deuda Pública a Largo Plazo	0	0
Inventarios	0	0	Títulos y Valores a Corto Plazo	0	0
Almacenes	0	0	Pasivos Diferidos a Corto Plazo	0	0
Estimación por Pérdida o Deterioro de Activos Circulantes	0	0	Fondos y Bienes de Terceros en Garantía y/o Administración a Corto Plazo	0	0
Otros Activos Circulantes	0	0	Provisiones a Corto Plazo	0	0
Total de Activos Circulantes	12,490,693	0	Otros Pasivos a Corto Plazo	0	0
			Total de Pasivos Circulantes	8,730,396	9,693,535
Activo No Circulante			Pasivo No Circulante		
Inversiones Financieras a Largo Plazo	0	0	Cuentas por Pagar a Largo Plazo	0	0
Derechos a Recibir Efectivo o Equivalentes a Largo Plazo	0	0	Documentos por Pagar a Largo Plazo	0	0
Bienes Inmuebles, Infraestructura y Construcciones en Proceso	33,015,933	0	Deuda Pública a Largo Plazo	0	0
Bienes Muebles	18,951,877	29,616,055	Pasivos Diferidos a Largo Plazo	0	0
Activos Intangibles	0	18,925,601	Fondos y Bienes de Terceros en Garantía y/o en Administración a Largo Plazo	0	0
Depreciación, Deterioro y Amortización Acumulada de Bienes	-19,077,741	-19,077,741	Provisiones a Largo Plazo	0	0
Activos Diferidos	0	0	Total de Pasivos No Circulantes	0	0
Estimación por Pérdida o Deterioro de Activos no Circulantes	0	0	Total del Pasivo	8,730,396	9,693,535
Otros Activos no Circulantes	0	0			
Total de Activos No Circulantes	32,890,069	29,363,915	HACIENDA PÚBLICA/ PATRIMONIO		
Total del Activo	45,380,762	35,679,988	Hacienda Pública/Patrimonio Contribuido		
			Aportaciones	-65,196	-65,196
			Donaciones de Capital	0	0
			Actualización de la Hacienda Pública / Patrimonio	-65,196	-65,196
			Hacienda Pública/Patrimonio Generado	36,715,562	26,051,649
			Resultados del Ejercicio (Ahorro / Desahorro)	10,663,913	1,441,523
			Resultados de Ejercicios Anteriores	26,051,649	24,610,127
			Revalúos	0	0
			Reservas	0	0
			Rectificaciones de Resultados de Ejercicios Anteriores	0	0
			Exceso o Insuficiencia en la Actualización de la Hacienda Pública/Patrimonio	0	0
			Resultado por Posición Monetaria	0	0
			Resultado por Tenencia de Activos no Monetarios	0	0
			Total Hacienda Pública/ Patrimonio	36,650,366	25,986,453
			Total del Pasivo y Hacienda Pública / Patrimonio	45,380,762	35,679,988

EL CONGRESO DEL ESTADO DE CERRALVO, N. L.
OFICIALIAJEN
29 JUL 2022



TESORERÍA MUNICIPAL
DE CERRALVO, N. L.
REGINO GARCÍA 2021 - 2024
REGINO FABIAN GARCIA ANZALDUA
SRIO. DE FINANZAS Y TESORERO MUNICIPAL



Bajo protesta de decir verdad declaramos que los Estados Financieros y los Estados de Situación Financiera que Nos Son (aprobados) emitidos por el Sr. y/o Responsabilidad del emisor
PRESIDENCIA MUNICIPAL
DE CERRALVO, N. L.
2021 - 2024
ING. CECILIA ANGELICA MORENO GONZALEZ
SINDICA MUNICIPAL
SINDICATURA MUNICIPAL
DE CERRALVO, N. L.
2021 - 2024

MUNICIPIO DE CERRALVO
Estado de Cambios en la Situación Financiera
Del 1 de Enero al 30 de Junio de 2022
(Pesos)

Concepto	Origen	Aplicación
ACTIVO	0	9,700,773
Activo Circulante	0	6,174,619
Efectivo y Equivalentes	0	6,064,419
Derechos a Recibir Efectivo o Equivalentes	0	110,200
Derechos a Recibir Bienes o Servicios	0	0
Inventarios	0	0
Almacenes	0	0
Estimación por Pérdida o Deterioro de Activos Circulantes	0	0
Otros Activos Circulantes	0	0
Activo No Circulante	0	3,526,154
Inversiones Financieras a Largo Plazo	0	0
Derechos a Recibir Efectivo o Equivalentes a Largo Plazo	0	0
Bienes Inmuebles, Infraestructura y Construcciones en Proceso	0	3,399,878
Bienes Muebles	0	126,276
Activos Intangibles	0	0
Depreciación, Deterioro y Amortización Acumulada de Bienes	0	0
Activos Diferidos	0	0
Estimación por Pérdida o Deterioro de Activos no Circulantes	0	0
Otros Activos no Circulantes	0	0
PASIVO	0	963,139
Pasivo Circulante	0	963,139
Cuentas por Pagar a Corto Plazo	0	963,139
Documentos por Pagar a Corto Plazo	0	0
Porción a Corto Plazo de la Deuda Pública a Largo Plazo	0	0
Títulos y Valores a Corto Plazo	0	0
Pasivos Diferidos a Corto Plazo	0	0
Fondos y Bienes de Terceros en Garantía y/o Administración a Corto Plazo	0	0
Provisiones a Corto Plazo	0	0
Otros Pasivos a Corto Plazo	0	0
Pasivo No Circulante	0	0
Cuentas por Pagar a Largo Plazo	0	0
Documentos por Pagar a Largo Plazo	0	0
Deuda Pública a Largo Plazo	0	0
Pasivos Diferidos a Largo Plazo	0	0
Fondos y Bienes de Terceros en Garantía y/o en Administración a Largo Plazo	0	0
Provisiones a Largo Plazo	0	0
HACIENDA PÚBLICA/ PATRIMONIO	10,663,913	0
Hacienda Pública/Patrimonio Contribuido	0	0
Aportaciones	0	0
Donaciones de Capital	0	0
Actualización de la Hacienda Pública / Patrimonio	0	0
Hacienda Pública/Patrimonio Generado	10,663,913	0
Resultados del Ejercicio (Ahorro / Desahorro)	9,222,390	0
Resultados de Ejercicios Anteriores	1,441,523	0
Revalúos	0	0
Reservas	0	0
Rectificaciones de Resultados de Ejercicios Anteriores	0	0
Exceso o Insuficiencia en la Actualización de la Hacienda Pública/Patrimonio	0	0
Resultado por Posición Monetaria	0	0
Resultado por Tenencia de Activos no Monetarios	0	0

Bajo protesta de decir verdad declaramos que los Estados Financieros y sus Notas son razonablemente correctos y responsabilidad del emisor

ING. BALTAZAR MARTINEZ MONTEMAYOR

PRESIDENTE MUNICIPAL

REGINO FABIAN GARCIA ANZALDUA

SERIO. DE FINANZAS Y TESORERO MUNICIPAL

ING. CECILIA ANGELICA MORENO GONZALEZ
SINIDICA MUNICIPAL

MUNICIPIO DE CERRALVO
 Estado Analítico del Activo
 Del 1 de Enero al 30 de Junio de 2022
 (Pesos)

Concepto	1 Saldo Inicial	2 Cargos del Periodo	3 Abonos del Periodo	Saldo Final 4=(1+2-3)	Variación del Periodo (4-1)
ACTIVO					
Activo Circulante	6,316,074	90,854,097	84,679,478	12,490,693	6,174,619
Efectivo y Equivalentes	6,269,454	47,003,382	40,938,963	12,333,873	6,064,419
Derechos a Recibir Efectivo o Equivalentes	46,619	43,850,715	43,740,515	156,819	110,200
Derechos a Recibir Bienes o Servicios	0	0	0	0	0
Inventarios	0	0	0	0	0
Almacenes	0	0	0	0	0
Estimación por Pérdida o Deterioro de Activos Circulantes	0	0	0	0	0
Otros Activos Circulantes	0	0	0	0	0
Activo No Circulante	29,363,915	3,526,154	0	32,890,069	3,526,154
Inversiones Financieras a Largo Plazo	0	0	0	0	0
Derechos a Recibir Efectivo o Equivalentes a Largo Plazo	0	0	0	0	0
Bienes Inmuebles, Infraestructura y Construcciones en Proceso	29,616,055	3,399,878	0	33,015,933	3,399,878
Bienes Muebles	18,825,601	126,276	0	18,951,877	126,276
Activos Intangibles	0	0	0	0	0
Depreciación, Deterioro y Amortización Acumulada de Bienes	-19,077,741	0	0	-19,077,741	0
Activos Diferidos	0	0	0	0	0
Estimación por Pérdida o Deterioro de Activos no Circulantes	0	0	0	0	0
Otros Activos no Circulantes	0	0	0	0	0
TOTAL DEL ACTIVO	35,679,988	94,380,251	84,679,478	45,380,762	9,700,773



Bajo protesta de decir verdad declaramos que los Estados Financieros y sus Notas son razonablemente correctos y responsabilidad del emisor

REGINO GARCIA ANZALDUA
 REGINO FABIAN GARCIA ANZALDUA, RALVO, N. L.
 SRIO. DE FINANZAS Y TESORERO MUNICIPAL 2021-2024



Baltazar Martinez Montemayor
 LIC. BALTAZAR MARTINEZ MONTEMAYOR
 PRESIDENTE MUNICIPAL DE CERRALVO, N. L.
 2021 - 2024

SINDICATUNGA CECILIA ANGELICA MORENO GONZALEZ
 DE CERRALVO, N. L.
 SINDICA MUNICIPAL
 2021 - 2024

MUNICIPIO DE CERRALVO
 Estado Analítico de la Deuda y Otros Pasivos
 Del 1 de Enero al 30 de Junio de 2022
 (Pesos)

Denominación de las Deudas	Moneda de Contratación	Institución o País Acreedor	Saldo Inicial del Periodo	Saldo Final del Periodo
DEUDA PUBLICA				
Corto Plazo				
Deuda Interna				
Instituciones de Crédito	Peso	México	0	0
Títulos y Valores	Peso	México	0	0
Arrendamientos Financieros	Peso	México	0	0
Deuda Externa				
Organismos Financieros Internacionales	Peso	México	0	0
Deuda Bilateral	Peso	México	0	0
Títulos y Valores	Peso	México	0	0
Arrendamientos Financieros	Peso	México	0	0
Subtotal a Corto Plazo			0	0
Largo Plazo				
Deuda Interna				
Instituciones de Crédito	Peso	México	0	0
Títulos y Valores	Peso	México	0	0
Arrendamientos Financieros	Peso	México	0	0
Deuda Externa				
Organismos Financieros Internacionales	Peso	México	0	0
Deuda Bilateral	Peso	México	0	0
Títulos y Valores	Peso	México	0	0
Arrendamientos Financieros	Peso	México	0	0
Subtotal a Largo Plazo			0	0
Otros Pasivos	Peso	México	9,693,535	8,730,396
Total Deuda y Otros Pasivos			9,693,535	8,730,396

Bajo protesta de decir verdad declaramos que los Estados Financieros y sus Notas son razonablemente correctos y responsabilidad del emisor.



PRISIDENCIA MUNICIPAL
 LIC. BALTAZAR MARTINEZ MONTENAYOR,
 PRESIDENTE MUNICIPAL
 2021 - 2024



PRISIDENCIA MUNICIPAL
 REGINO FABIAN GARCIA ANZALDUA,
 SRIO. DE FINANZAS Y TESORERO MUNICIPAL,
 2021 - 2024



SINDICATURA MUNICIPAL
 DE CERRALVO, M.

ING. CECILIA ANGELICA MORENO GONZALEZ
 SINIDICA MUNICIPAL

Concepto	Hacienda Pública/ Patrimonio Contribuido	Hacienda Pública/ Patrimonio Generado de Ejercicios Anteriores	Hacienda Pública/ Patrimonio Generado de Ejercicio	Exceso o Insuficiencia en la Actualización de la Hacienda Pública / Patrimonio	TOTAL
HACIENDA PÚBLICA/PATRIMONIO CONTRIBUIDO NETO 2021	-65,196				-65,196
Aportaciones	0				0
Donaciones de Capital	0				0
Actualización de la Hacienda Pública/Patrimonio	-65,196				-65,196
HACIENDA PÚBLICA /PATRIMONIO GENERADO NETO 2021		24,610,127	1,441,523		26,051,649
Resultados del Ejercicio (Ahorro/Desahorro)			1,441,523		1,441,523
Resultados de Ejercicios Anteriores		24,610,127			24,610,127
Revalúos		0		0	0
Reservas		0		0	0
Rectificaciones de Resultados de Ejercicios Anteriores		0		0	0
EXCESO O INSUFICIENCIA EN LA ACTUALIZACIÓN DE LA HACIENDA PÚBLICA/ PATRIMONIO NETO 2021				0	0
Resultado por Posición Monetaria				0	0
Resultado por Tenencia de Activos no Monetarios				0	0
HACIENDA PÚBLICA / PATRIMONIO NETO FINAL 2021	-65,196	24,610,127	1,441,523	0	25,986,453
CAMBIO EN LA HACIENDA PÚBLICA/PATRIMONIO CONTRIBUIDO NETO 2022					
Aportaciones	0				0
Donaciones de Capital	0				0
Actualización de la Hacienda Pública/Patrimonio	0				0
VARIACIONES DE LA HACIENDA PÚBLICA / PATRIMONIO GENERADO NETO 2022		1,441,523	9,222,390		10,663,913
Resultados del Ejercicio (Ahorro/Desahorro)			10,663,913		10,663,913
Resultados de Ejercicios Anteriores		1,441,523	-1,441,523		0
Revalúos		0	0	0	0
Reservas		0	0	0	0
Rectificaciones de Resultados de Ejercicios Anteriores		0	0	0	0
CAMBIO EN EL EXCESO O INSUFICIENCIA EN LA ACTUALIZACIÓN DE LA HACIENDA PÚBLICA/ PATRIMONIO NETO 2022				0	0
Resultado por Posición Monetaria				0	0
Resultado por Tenencia de Activos no Monetarios				0	0
HACIENDA PÚBLICA / PATRIMONIO NETO FINAL 2022	-65,196	26,051,649	10,663,913	0	36,680,366

Bajo protesta de decir verdad declaramos que los Estados Financieros y sus Notas son razonablemente correctos y responsabilidad del emisor

ESTADOS FINANCIEROS DEL MUNICIPIO DE CERRALVO, N. L.
 PRESIDENCIA MUNICIPAL
 LIC. BALTAZAR MARTINEZ MONTENAYOR, N. L.
 PRESIDENTE MUNICIPAL
 2021 - 2024

TESORERIA MUNICIPAL
 REGINO FABIAN GARCIA ANZALDUA
 2021 - 2024
 SRIO DE FINANZAS Y TESORERO MUNICIPAL

MUNICIPIO DE CERRALVO
 Estado de Fijos de Efectivo
 Del 1 de Enero al 30 de Junio de 2022 y 2021
 (Pesos)

Concepto 2022 2021

Concepto	2022	2021
Fijos de Efectivo de las Actividades de Operación	43,704,016	83,027,396
Origen	1,327,114	2,095,434
Impuestos	0	0
Cuentas y Aportaciones de Seguridad Social	0	0
Contribuciones de mejoras	0	0
Derechos	348,111	601,021
Productos	560,040	291,153
Aprovechamientos	2,191	480,019
Ingresos por Venta de Bienes y Prestación de Servicios	41,466,560	78,559,769
Fondos Distintos de Aportaciones	0	0
Participaciones, Aportaciones, Convenios, Incentivos Derivados de la Colaboración Fiscal y	0	0
Transferencias, Asignaciones, Subsidios y Subvenciones, y Pensiones y Jubilaciones	0	0
Otros Orígenes de Operación	0	0
Aplicación	34,113,442	79,256,038
Servicios Personales	16,440,095	34,758,311
Materiales y Suministros	5,043,780	9,557,205
Servicios Generales	10,658,898	25,206,277
Transferencias Internas y Asignaciones al Sector Público	0	0
Transferencias al resto del Sector Público	0	0
Subsidios y Subvenciones	0	0
Ayudas Sociales	897,330	2,158,975
Pensiones y Jubilaciones	0	0
Transferencias a Fideicomisos, Mandatos y Contratos Análogos	0	0
Transferencias a la Seguridad Social	0	0
Donativos	0	0
Transferencias al Externo	0	0
Participaciones	0	0
Aportaciones	0	0
Convenios	0	0
Otras Aplicaciones de Operación	1,073,339	7,575,270
Fijos Netos de Efectivo por Actividades de Operación	9,590,673	2,771,357
Fijos de Efectivo de las Actividades de Inversión	0	0
Origen	0	0
Bienes Inmuebles, Infraestructura y Construcciones en Proceso	0	0
Bienes Muebles	0	0
Otros Orígenes de Inversión	0	0
Aplicación	3,526,154	7,239,976
Bienes Inmuebles, Infraestructura y Construcciones en Proceso	3,399,878	5,697,855
Bienes Muebles	126,276	1,542,121
Otras Aplicaciones de Inversión	0	0
Fijos Netos de Efectivo por Actividades de Inversión	-3,526,154	-7,239,976
Fijo de Efectivo de las Actividades de Financiamiento	0	0
Origen	0	0
Endudamiento Neto	0	0
Interno	0	0
Externo	0	0
Otros Orígenes de Financiamiento	0	0
Aplicación	0	0
Servicios de la Deuda	0	0
Interno	0	0
Externo	0	0
Otras Aplicaciones de Financiamiento	0	0
Fijos netos de Efectivo por Actividades de Financiamiento	0	0
Incremento/Disminución Neta en el Efectivo y Equivalentes al Efectivo	6,064,419	-4,468,618
Efectivo y Equivalentes al Efectivo al Inicio del Ejercicio	6,269,454	10,738,073
Efectivo y Equivalentes al Efectivo al final del Ejercicio	12,333,873	6,269,454

Bajo protesta de decir verdad declaramos que los Estados Financieros y sus Notas son razonablemente correctos y responsabilidad del emisor.



REGINO FABIAN GARCIA ANZALDUA
 SRIO. DE FINANZAS Y TESORERO MUNICIPAL
 DE CERRALVO, N. L.
 2021 - 2022

ING. CECILIA ANGELICA MORENO GONZALEZ
 SINDICA MUNICIPAL
 MICHAEL TAZAR MARTINEZ MONTE MAYOR
 PRESIDENTE MUNICIPAL
 DE CERRALVO, N. L.
 2021 - 2022


MUNICIPIO DE CERRALVO
Informe de Pasivos Contingentes
Del 1 de Enero al 30 de Junio de 2022
(Pesos)

"En cumplimiento a lo dispuesto en los artículos 46, fracción I, inciso d, y 52 de la Ley General de Contabilidad Gubernamental, y de conformidad con lo establecido en el capítulo VII, numeral III, inciso g) del Manual de Contabilidad Gubernamental emitido por el CONAC, el ente público informa lo siguiente:"


Cuenta	Concepto	Importe
<u>TOTAL</u>		

Bajo protesta de decir verdad declaramos que los Estados Financieros y sus Notas son razonablemente correctos y responsabilidad del emisor

Nombre de quien autoriza
Cargo de quien autoriza


Doña Tatiana Martínez Portocarrero

Nombre de quien elabora
Cargo de quien elabora


Pascual Fernández García Arzola

MUNICIPIO DE CERRALVO
Conciliación entre los Ingresos Presupuestarios y Contables
Correspondiente del 1 de Enero al 30 de Junio de 2022
(Cifras en pesos)


1. Ingresos Presupuestarios **43,704,015**

2. Más ingresos contables no presupuestarios		0
2.1 Ingresos Financieros		0
2.2 Incremento por Variación de Inventarios		
2.3 Disminución del exceso de estimaciones por pérdida o deterioro u obsolescencia		0
2.4 Disminución del exceso de provisiones		0
2.5 Otros ingresos y beneficios varios		0
2.6 Otros ingresos contables no presupuestarios		0

3. Menos ingresos presupuestarios no contables		
3.1 Aprovechamientos Patrimoniales		0
3.2 Ingresos derivados de financiamientos		0
3.3 Otros ingresos presupuestarios no contables		0

4. Ingresos Contables (4 = 1 + 2 - 3) **43,704,015**


PRESIDENCIA MUNICIPAL
 LIC. BALTAZAR MARTINEZ MONTE MAYORALVO, N. L.
 PRESIDENTE MUNICIPAL 2021 - 2024


TESORERIA MUNICIPAL
 REGINO FABIAN GARCIA ANZATUBA
 SRIO. DE FINANZAS Y TESORERO MUNICIPAL


 ING. CECILIA ANGELICA MORENO GONZALEZ
 SINDICA MUNICIPAL

SINDICATURA MUNICIPAL
 DE CERRALVO, N. L.
 2021 - 2024

MUNICIPIO DE CERRALVO
Conciliación entre los Egresos Presupuestarios y los Gastos Contables
Correspondiente del 1 de Enero al 30 de Junio de 2022

1. Total de egresos (presupuestarios)		36,566,257
2. Menos egresos presupuestarios no contables		3,526,154
2.1 Materias Primas y Materiales de Producción y Comercialización	0	
2.2 Materiales y Suministros	0	
2.3 Mobiliario y Equipo de Administración	126,276	
2.4 Mobiliario y Equipo Educativo y Recreativo	0	
2.5 Equipo e Instrumental Médico y de Laboratorio	0	
2.6 Vehículos y Equipo de Transporte	0	
2.7 Equipo de Defensa y Seguridad	0	
2.8 Maquinaria, Otros Equipos y Herramientas	0	
2.9 Activos Biológicos	0	
2.10 Bienes Inmuebles	0	
2.11 Activos Intangibles	0	
2.12 Obra Pública en Bienes de Dominio Público	3,399,878	
2.13 Obra Pública en Bienes Propios	0	
2.14 Acciones y Participaciones de Capital	0	
2.15 Compra de Títulos y Valores	0	
2.16 Concesión de Préstamos	0	
2.17 Inversiones en Fideicomisos, Mandatos y Otros Análogos	0	
2.18 Provisiones para Contingencias y Otras Erogaciones Especiales	0	
2.19 Amortización de la Deuda Pública	0	
2.20 Adeudos de Ejercicios Fiscales Anteriores (ADEFAS)	0	
2.21 Otros Egresos Presupuestales No Contables	0	

3. Más Gasto Contables No Presupuestales		0
3.1 Estimaciones, Depreciaciones, Deterioros, Obsolescencia y Amortizaciones	0	
3.2 Provisiones	0	
3.3 Disminución de inventarios	0	
3.4 Aumento por insuficiencia de estimaciones por pérdida o deterioro u obsolescencia	0	
3.5 Aumento por insuficiencia de provisiones	0	
3.6 Otros Gastos	0	
3.7 Otros Gastos Contables No Presupuestales	0	
4. Total de Gasto Contable (4 = 1 - 2 + 3)		33,040,102


PRESIDENCIA MUNICIPAL
DE CERRALVO, N. L.
 LIC. BALTAZAR MARTINEZ MONTEMAYOR
 PRESIDENTE MUNICIPAL
 2021 - 2024


TESORERÍA MUNICIPAL
DE CERRALVO, N. L.
 REGINO FABIAN GARCÍA ANZALBUA
 SRIO. DE FINANZAS Y TESORERO MUNICIPAL

ING. CECILIA ANGELIGA MORENO GONZALEZ
 SINIDICA MUNICIPAL
 DE CERRALVO, N. L.
 2021 - 2024

MUNICIPIO DE CERRALVO
Estado Analítico de Ingresos
Del 1 de Enero al 30 de Junio de 2022

Rubro de Ingresos	Ingreso					Diferencia (6= 5 - 1)
	Estimado	Ampliaciones y Reducciones	Modificado	Devengado	Recaudado	
	(1)	(2)	(3= 1 + 2)	(4)	(5)	
Impuestos	2,526,753	0	2,526,753	1,327,114	1,327,114	-1,199,639
Cuotas y Aportaciones de Seguridad Social	0	0	0	0	0	0
Contribuciones de Mejoras	0	0	0	0	0	0
Derechos	2,006,749	0	2,006,749	348,111	348,111	-1,658,638
Productos	904,844	0	904,844	560,040	560,040	-344,804
Aprovechamientos	1,552,033	0	1,552,033	2,191	2,191	-1,549,842
Ingresos por Venta de Bienes, Prestación de Servicios y Otros Ingresos	0	0	0	0	0	0
Participaciones, Aportaciones, Convenios, Incentivos Derivados de la Colaboración Fiscal y Fondos Distintos de Aportaciones	101,856,912	0	101,856,912	41,466,560	41,466,560	-60,390,352
Transferencias, Asignaciones, Subsidios y Subvenciones, y Pensiones y Jubilaciones	0	0	0	0	0	0
Ingresos Derivados de Financiamientos	3,000,000	0	3,000,000	0	0	-3,000,000
Total	111,847,291	0	111,847,291	43,704,015	43,704,015	-68,143,276
				Ingresos excedentes¹		-68,143,276

Estado Analítico de Ingresos Por Fuente de Financiamiento	Ingreso					Diferencia (6= 5 - 1)
	Estimado	Ampliaciones y Reducciones	Modificado	Devengado	Recaudado	
	(1)	(2)	(3= 1 + 2)	(4)	(5)	
Ingresos del Poder Ejecutivo Federal o Estatal y de los Municipios						
Impuestos	2,526,753	0	2,526,753	1,327,114	1,327,114	-1,199,639
Cuotas y Aportaciones de Seguridad Social	0	0	0	0	0	0
Contribuciones de Mejoras	0	0	0	0	0	0
Derechos	2,006,749	0	2,006,749	348,111	348,111	-1,658,638
Productos	904,844	0	904,844	560,040	560,040	-344,804
Aprovechamientos	1,552,033	0	1,552,033	2,191	2,191	-1,549,842
Participaciones, Aportaciones, Convenios, Incentivos Derivados de la Colaboración Fiscal y Fondos Distintos de Aportaciones	101,856,912	0	101,856,912	41,466,560	41,466,560	-60,390,352
Transferencias, Asignaciones, Subsidios y Subvenciones, y Pensiones y Jubilaciones	0	0	0	0	0	0
Ingresos de los Entes Públicos de los Poderes Legislativo y Judicial, de los Órganos Autónomos y del Sector Paraestatal o Paramunicipal, así como de las Empresas Productivas del Estado						
Cuotas y Aportaciones de Seguridad Social	0	0	0	0	0	0
Productos	0	0	0	0	0	0
Ingresos por Venta de Bienes, Prestación de Servicios y Otros Ingresos	0	0	0	0	0	0
Transferencias, Asignaciones, Subsidios y Subvenciones, y Pensiones y Jubilaciones	0	0	0	0	0	0
Ingresos derivados de financiamiento						
Ingresos Derivados de Financiamientos	3,000,000	0	3,000,000	0	0	-3,000,000
Total	111,847,291	0	111,847,291	43,704,015	43,704,015	-68,143,276
				Ingresos excedentes¹		-68,143,276


¹ Los ingresos excedentes se presentan para efectos de cumplimiento de la Ley General de Contabilidad Gubernamental y el importe reflejado debe ser siempre mayor a cero



PRESIDENCIA MUNICIPAL
CERRALVO, N. L.
2021 - 2024

D.C. BALTAZAR MARTINEZ MONTEMAYOR
PRESIDENTE MUNICIPAL

ING. DECILIA ANGELICA MORENO GONZALEZ
SINDICA MUNICIPAL



REGINO FABIAN GARCIA ANZALDUA
SRIO. DE FINANZAS Y TESORERO MUNICIPAL
TESORERIA MUNICIPAL
DE CERRALVO, N. L.
2021 - 2024

SINDICATURA MUNICIPAL
DE CERRALVO, N. L.
2021 - 2024

MUNICIPIO DE CERRALVO
 Estado Analítico del Ejercicio del Presupuesto de Egresos
 Clasificación Administrativa
 Del 1 de Enero al 30 de Junio de 2022

Concepto	Egresos					Subejercicio 6 = (3 + 4)
	Aprobado 1	Ampliaciones/ (Reducciones) 2	Modificado 3 = (1 + 2)	Devengado 4	Pagado 5	
Sin Ramo/Dependencia	\$105,252,036	\$0	\$105,252,036	\$36,566,257	\$36,566,257	\$68,685,779
1 CERRALVO	\$105,252,036	\$0	\$105,252,036	\$36,566,257	\$36,566,257	\$68,685,779
			\$0			\$0
			\$0			\$0
			\$0			\$0
			\$0			\$0
			\$0			\$0
			\$0			\$0
Total del Gasto	\$105,252,036	\$0	\$105,252,036	\$36,566,257	\$36,566,257	\$68,685,779



PRESIDENCIA MUNICIPAL
 LIC. BALTÁZAR MARTÍNEZ MONTEMAYOR
 PRESIDENTE MUNICIPAL
 DE CERRALVO, N. L.
 2021 - 2024

REGINO GARCÍA
 REGINO FABIAN GARCIA ANZALDUA
 SRIO. DE FINANZAS Y TESORERO MUNICIPAL
 DE CERRALVO, N. L.
 2021 - 2024

SINDICATURA MUNICIPAL
 DE CERRALVO, N. L.
 2021 - 2024

MUNICIPIO DE CERRALVO
Estado Analítico del Ejercicio del Presupuesto de Egresos
Clasificación por Objeto del Gasto (Capítulo y Concepto)

Del 1 de Enero al 30 de Junio de 2022

Concepto	Aprobado		Ampliaciones/ (Reducciones)		Egresos Modificado		Devengado		Pagado		Subejercicio	
	1	2	3 = (1 + 2)	4	5	6 = (3 - 4)						
Servicios Personales	44,199,712	0	44,199,712	16,440,095	16,440,095	27,759,618						
Remuneraciones al Personal de Carácter Permanente	38,142,295	0	38,142,295	15,864,584	15,864,584	22,277,711						
Remuneraciones al Personal de Carácter Transitorio	0	0	0	0	0	0						
Remuneraciones Adicionales y Especiales	5,892,926	-180,036	5,712,890	230,983	230,983	5,481,907						
Seguridad Social	0	0	0	0	0	0						
Otras Prestaciones Sociales y Económicas	164,492	180,036	344,528	344,528	344,528	0						
Previsiones	0	0	0	0	0	0						
Pago de Estímulos a Servidores Públicos	0	0	0	0	0	0						
Materiales y Suministros	10,683,699	0	10,683,699	5,043,780	5,043,780	5,639,920						
Materiales de Administración, Emisión de Documentos y Artículos Oficiales	761,672	0	761,672	343,915	343,915	417,757						
Alimentos y Utensilios	357,516	0	357,516	148,288	148,288	209,227						
Materias Primas y Materiales de Producción y Comercialización	1,312,681	0	1,312,681	757,069	757,069	555,612						
Materiales y Artículos de Construcción y de Reparación	796,228	0	796,228	263,977	263,977	532,251						
Productos Químicos, Farmacéuticos y de Laboratorio	6,063,880	0	6,063,880	2,778,736	2,778,736	3,285,144						
Combustibles, Lubricantes y Aditivos	15,541	74,887	90,428	90,428	90,428	0						
Vestuario, Blancos, Prendas de Protección y Artículos Deportivos	0	0	0	0	0	0						
Materiales y Suministros Para Seguridad	0	0	0	0	0	0						
Herramientas, Refacciones y Accesorios Menores	1,376,181	-74,887	1,301,295	661,367	661,367	639,928						
Servicios Generales	26,593,798	0	26,593,798	10,658,898	10,658,898	15,934,899						
Servicios Básicos	4,363,651	0	4,363,651	1,478,040	1,478,040	2,885,611						
Servicios de Arrendamiento	3,807,697	0	3,807,697	1,222,180	1,222,180	2,585,517						
Servicios Profesionales, Científicos, Técnicos y Otros Servicios	1,206,194	0	1,206,194	254,048	254,048	952,146						
Servicios Financieros, Bancarios y Comerciales	134,995	0	134,995	28,258	28,258	106,737						
Servicios de Instalación, Reparación, Mantenimiento y Conservación	13,539,759	-1,663,535	11,876,224	3,077,057	3,077,057	8,799,167						
Servicios de Comunicación Social y Publicidad	24,397	0	24,397	17,470	17,470	6,927						
Servicios de Traslado y Viáticos	82,109	0	82,109	9,037	9,037	73,072						
Servicios Oficiales	2,746,335	0	2,746,335	2,285,374	2,285,374	460,961						
Otros Servicios Generales	688,661	1,663,535	2,352,196	2,287,435	2,287,435	64,761						
Transferencias, Asignaciones, Subsidios y Otras Ayudas	2,969,738	0	2,969,738	897,330	897,330	2,072,409						
Transferencias Internas y Asignaciones al Sector Público	0	0	0	0	0	0						
Transferencias al Resto del Sector Público	0	0	0	0	0	0						
Subsidios y Subvenciones	2,969,738	0	2,969,738	897,330	897,330	2,072,409						
Ayudas Sociales	0	0	0	0	0	0						
Pensiones y Jubilaciones	0	0	0	0	0	0						
Transferencias a Fideicomisos, Mandatos y Otros Análogos	0	0	0	0	0	0						
Transferencias a la Seguridad Social	0	0	0	0	0	0						
Donativos	0	0	0	0	0	0						
Transferencias al Exterior	0	0	0	0	0	0						
Bienes Muebles, Inmuebles e Intangibles	775,371	0	775,371	126,276	126,276	649,094						
Mobiliario y Equipo de Administración	775,371	0	775,371	126,276	126,276	649,094						
Mobiliario y Equipo Educativo y Recreativo	0	0	0	0	0	0						
Equipo e Instrumental Médico y de Laboratorio	0	0	0	0	0	0						
Vehículos y Equipo de Transporte	0	0	0	0	0	0						
Equipo de Defensa y Seguridad	0	0	0	0	0	0						
Maquinaria, Otros Equipos y Herramientas	0	0	0	0	0	0						
Activos Biológicos	0	0	0	0	0	0						
Bienes Inmuebles	0	0	0	0	0	0						
Activos Intangibles	0	0	0	0	0	0						
Inversión Pública	17,029,718	0	17,029,718	3,399,878	3,399,878	13,629,840						
Obra Pública en Bienes de Dominio Público	17,029,718	0	17,029,718	3,399,878	3,399,878	13,629,840						
Obra Pública en Bienes Propios	0	0	0	0	0	0						
Proyectos Productivos y Acciones de Fomento	0	0	0	0	0	0						

MUNICIPIO DE CERRALVO

Estado Analítico del Ejercicio del Presupuesto de Egresos
 Clasificación por Objeto del Gasto (Capítulo y Concepto)

Del 1 de Enero al 30 de Junio de 2022

Concepto	Egresos		Pagado	Subejercicio
	Aprobado 1	Modificado 3 = (1 + 2)		
Inversiones Financieras y Otras Provisiones				
Inversiones Para el Fomento de Actividades Productivas	0	0	0	0
Acciones y Participaciones de Capital	0	0	0	0
Compra de Títulos y Valores	0	0	0	0
Concesión de Préstamos	0	0	0	0
Inversiones en Fideicomisos, Mandatos y Otros Análogos	0	0	0	0
Otras Inversiones Financieras	0	0	0	0
Provisiones para Contingencias y Otras Erogaciones Especiales	0	0	0	0
Participaciones y Aportaciones				
Participaciones	0	0	0	0
Aportaciones	0	0	0	0
Convenios	0	0	0	0
Deuda Pública				
Amortización de la Deuda Pública	3,000,000	3,000,000	0	3,000,000
Intereses de la Deuda Pública	3,000,000	3,000,000	0	3,000,000
Comisiones de la Deuda Pública	0	0	0	0
Gastos de la Deuda Pública	0	0	0	0
Costo por Coberturas	0	0	0	0
Apoyos Financieros	0	0	0	0
Adeudos de Ejercicios Fiscales Anteriores (Adefas)	0	0	0	0
Total del Gasto	105,252,036	105,252,036	36,566,257	68,685,779



TESORERÍA MUNICIPAL
 DE CERRALVO, N. L.

REGINO FABIAN GARCIA ANZUREGUA
 SRIO DE FINANZAS Y TESORERO MUNICIPAL



PRESIDENCIA MUNICIPAL
 DE CERRALVO, N. L.
 2021 - 2024

LIC. BALTAZAR MARTINEZ MONTEYOR
 PRESIDENTE MUNICIPAL

ING. CECILIA ANGELICA MORENO GONZALEZ
 SINDICA MUNICIPAL


SINDICATURA MUNICIPAL
 DE CERRALVO, N. L.
 2021 - 2024

MUNICIPIO DE CERRALVO
Endeudamiento Neto
Del 1 de Enero al 30 de Junio de 2022

Identificación de Crédito o Instrumento	Contratación/Colocación	Amortización	Endeudamiento Neto
	A	B	C = A - B
Creditos Bancarios			
			0
			0
			0
			0
			0
			0
			0
			0
			0
			0
Total Créditos Bancarios	0	0	0
Otros Instrumentos de Deuda			
			0
			0
			0
			0
			0
			0
			0
			0
			0
			0
Total Otros Instrumentos de Deuda	0	0	0
TOTAL	0	0	0


PRESIDENCIA MUNICIPAL
 LIC. BALTAZAR MARTINEZ MONTEMAYOR
 PRESIDENTE MUNICIPAL
 2021 - 2024


REGINO FABIAN GARCIA ANZALDUA
 SRIO. DE FINANZAS Y TESORERO MUNICIPAL
TESORERIA MUNICIPAL
 DE CERRALVO, N. L.
 2021 - 2021


ING. CECILIA ANGELICA MORENO GONZALEZ
 SINIDICA MUNICIPAL

SINDICATURA MUNICIPAL
 DE CERRALVO, N. L.
 2021 - 2024

MUNICIPIO DE CERRALVO
Intereses de la Deuda
Del 1 de Enero al 30 de Junio de 2022

Identificación de Crédito o Instrumento	Devengado	Pagado
Créditos Bancarios		
Total de intereses de Créditos Bancarios	0	0
Otros Instrumentos de Deuda		
Total de intereses de Otros Instrumentos de Deuda	0	0
TOTAL	0	0

PRESIDENCIA MUNICIPAL


LIC. BALTAZAR MARTINEZ MONTEMAYOR
 PRESIDENTE MUNICIPAL 2021 - 2024



ING. CECILIA ANGELICA MORENO GONZALEZ
 SINDICA MUNICIPAL

SINDICATURA MUNICIPAL
DE CERRALVO, N. L.
 2021 - 2024

REGINO FABIAN GARCIA ANZALDUA
 SERIO. DE FINANZAS Y TESORERO MUNICIPAL



MUNICIPIO DE CERRALVO
Indicadores de Postura Fiscal
Del 1 de Enero al 30 de Junio de 2022

Concepto	Estimado	Devengado	Pagado ³
I. Ingresos Presupuestarios (I=1+2)	108,847,291	43,704,015	43,704,015
1. Ingresos del Gobierno de la Entidad Federativa ¹	108,847,291	43,704,015	43,704,015
2. Ingresos del Sector Paraestatal ¹	0	0	0
II. Egresos Presupuestarios (II=3+4)	102,252,036	36,566,257	36,566,257
3. Egresos del Gobierno de la Entidad Federativa ²	102,252,036	36,566,257	36,566,257
4. Egresos del Sector Paraestatal ²	0	0	0
III. Balance Presupuestario (Superávit o Déficit) (III = I - II)	6,595,254	7,137,758	7,137,758

Concepto	Estimado	Devengado	Pagado ³
III. Balance presupuestario (Superávit o Déficit)	6,595,254	7,137,758	7,137,758
IV. Intereses, Comisiones y Gastos de la Deuda	0	0	0
V. Balance Primario (Superávit o Déficit) (V= III - IV)	6,595,254	7,137,758	7,137,758

Concepto	Estimado	Devengado	Pagado ³
A. Financiamiento	3,000,000	0	0
B. Amortización de la deuda	3,000,000	0	0
C. Endeudamiento ó desendeudamiento (C = A - B)	0	0	0


1. Los Ingresos que se presentan son los ingresos presupuestarios totales sin incluir los ingresos por financiamientos. Los Ingresos del Gobierno de la Entidad Federativa corresponden a los del Poder Ejecutivo, Legislativo Judicial y Autónomos

2. Los egresos que se presentan son los egresos presupuestarios totales sin incluir los egresos por amortización. Los egresos del Gobierno de la Entidad Federativa corresponden a los del Poder Ejecutivo, Legislativo, Judicial y Órganos Autónomos

3. Para Ingresos se reportan los ingresos recaudados; para egresos se reportan los egresos pagados


PRESIDENCIA MUNICIPAL
DE CERRALVO, N. L.
2021 - 2024

LIC. BALTAZAR MARTINEZ MONTEMAYOR
PRESIDENTE MUNICIPAL


REGINO GARCIA
REGINO FABIAN GARCIA ANZALDUA
SRIO. DE FINANZAS Y TESORERO MUNICIPAL
2021 - 2024



ING. CECILIA ANGELICA MORENO GONZALEZ
SINIDICA MUNICIPAL

SINDICATURA MUNICIPAL
DE CERRALVO, N. L.
2021 - 2024

MUNICIPIO DE CERRALVO
Gasto por Categoría Programática
Del 1 de Enero al 30 de Junio de 2022

Concepto	Egresos			Subejercicio 6 = (3 - 4)	
	1 Aprobado	2 Ampliaciones/ (Reducciones)	3 = (1 + 2) Modificado		4 Devengado
Programas	105,252,036	0	105,252,036	36,566,257	68,685,779
Subsidios: Sector Social y Privado o Entidades Federativas y Municipios	0	0	0	0	0
Sujetos a Reglas de Operación	0	0	0	0	0
Otros Subsidios	0	0	0	0	0
Desempeño de las Funciones	105,252,036	0	105,252,036	36,566,257	68,685,779
Prestación de Servicios Públicos	105,252,036	0	105,252,036	36,566,257	68,685,779
Provisión de Bienes Públicos	0	0	0	0	0
Planeación, seguimiento y evaluación de políticas públicas	0	0	0	0	0
Promoción y fomento	0	0	0	0	0
Regulación y supervisión	0	0	0	0	0
Funciones de las Fuerzas Armadas (Únicamente Gobierno Federal)	0	0	0	0	0
Específicos	0	0	0	0	0
Proyectos de Inversión	0	0	0	0	0
Administrativos y de Apoyo	0	0	0	0	0
Apoyo al proceso presupuestario y para mejorar la eficiencia institucional	0	0	0	0	0
Apoyo a la función pública y al mejoramiento de la gestión	0	0	0	0	0
Operaciones ajenas	0	0	0	0	0
Compromisos	0	0	0	0	0
Obligaciones de cumplimiento de resolución jurisdiccional	0	0	0	0	0
Desastres Naturales	0	0	0	0	0
Obligaciones	0	0	0	0	0
Pensiones y jubilaciones	0	0	0	0	0
Aportaciones a la seguridad social	0	0	0	0	0
Aportaciones a fondos de estabilización	0	0	0	0	0
Aportaciones a fondos de inversión y reestructura de pensiones	0	0	0	0	0
Programas de Gasto Federalizado (Gobierno Federal)	0	0	0	0	0
Gasto Federalizado	0	0	0	0	0
Participaciones a entidades federativas y municipios	0	0	0	0	0
Costo financiero, deuda o apoyos a deudores y ahorradores de la banca	0	0	0	0	0
Adeudos de ejercicios fiscales anteriores	0	0	0	0	0
Total del Gasto	105,252,036	0	105,252,036	36,566,257	68,685,779



ING. CECILIA MORENO GONZALEZ
SINDICATURA MUNICIPAL
DE CERRALVO, N. L.
2021 - 2024

ING. REGINO GARCIA ANZALDUA
TESORERÍA MUNICIPAL
DE CERRALVO, N. L.
2021 - 2024

SINDICATURA MUNICIPAL
DE CERRALVO, N. L.
2021 - 2024

ING. CECILIA MORENO GONZALEZ
SINDICATURA MUNICIPAL
DE CERRALVO, N. L.
2021 - 2024

ING. REGINO GARCIA ANZALDUA
TESORERÍA MUNICIPAL
DE CERRALVO, N. L.
2021 - 2024

MUNICIPIO DE CERRALVO (a)					
Estado de Situación Financiera Detallado - LDF					
Al 31 de diciembre de 2021 y al 30 de Junio de 2022 (b)					
(PESOS)					
Concepto (c)	2022 (d)	31 de diciembre de 2021 (e)	Concepto (c)	2022 (d)	31 de diciembre de 2021 (e)
ACTIVO			PASIVO		
Activo Circulante			Pasivo Circulante		
a Efectivo y Equivalentes (a=a1+a2+a3+a4+a5+a6+a7)	12,333,873	6,269,454	a Cuentas por Pagar a Corto Plazo (a=a1+a2+a3+a4+a5+a6+a7+a8+a9)	8,730,396	9,693,535
a1 Efectivo	26,390	0	a1 Servicios Personales por Pagar a Corto Plazo	0	0
a2 Bancos/Tesorería	12,311,836	6,273,807	a2 Proveedores por Pagar a Corto Plazo	0	0
a3 Bancos/Dependencias y Otros	0	0	a3 Contratistas por Obras Públicas por Pagar a Corto Plazo	-25	-25
a4 Inversiones Temporales (Hasta 3 meses)	-4,353	-4,353	a4 Participaciones y Aportaciones por Pagar a Corto Plazo	0	0
a5 Fondos con Afectación Específica	0	0	a5 Transferencias Otorgadas por Pagar a Corto Plazo	0	0
a6 Depósitos de Fondos de Terceros en Garantía y/o Administración	0	0	a6 Intereses, Comisiones y Otros Gastos de la Deuda Pública por Pagar a Corto Plazo	3	3
a7 Otros Efectivos y Equivalentes	0	0	a7 Retenciones y Contribuciones por Pagar a Corto Plazo	9,583,262	10,233,742
b Derechos a Recibir Efectivo o Equivalentes (b=b1+b2+b3+b4+b5+b6+b7)	156,819	46,619	a8 Devoluciones de la Ley de Ingresos por Pagar a Corto Plazo	0	0
b1 Inversiones Financieras de Corto Plazo	0	0	a9 Otras Cuentas por Pagar a Corto Plazo	-652,844	-540,185
b2 Cuentas por Cobrar a Corto Plazo	0	0	b Documentos por Pagar a Corto Plazo (b=b1+b2+b3)	0	0
b3 Deudores Diversos por Cobrar a Corto Plazo	156,819	46,619	b1 Documentos Comerciales por Pagar a Corto Plazo	0	0
b4 Ingresos por Recuperar a Corto Plazo	0	0	b2 Documentos con Contratistas por Obras Públicas por Pagar a Corto Plazo	0	0
b5 Deudores por Anticipos de la Tesorería a Corto Plazo	0	0	b3 Otros Documentos por Pagar a Corto Plazo	0	0
b6 Préstamos Otorgados a Corto Plazo	0	0	c Porción a Corto Plazo de la Deuda Pública a Largo Plazo (c=c1+c2)	0	0
b7 Otros Derechos a Recibir Efectivo o Equivalentes a Corto Plazo	0	0	c1 Porción a Corto Plazo de la Deuda Pública	0	0
c Derechos a Recibir Bienes o Servicios (c=c1+c2+c3+c4+c5)	0	0	c2 Porción a Corto Plazo de Arrendamiento Financiero	0	0
c1 Anticipo a Proveedores por Adquisición de Bienes y Prestación de Servicios a Corto Plazo	0	0	d Títulos y Valores a Corto Plazo	0	0
c2 Anticipo a Proveedores por Adquisición de Bienes Inmuebles y Muebles a Corto Plazo	0	0	e Pasivos Diferidos a Corto Plazo (e=e1+e2+e3)	0	0
c3 Anticipo a Proveedores por Adquisición de Bienes Intangibles a Corto Plazo	0	0	e1 Ingresos Cobrados por Adelantado a Corto Plazo	0	0
c4 Anticipo a Contratistas por Obras Públicas a Corto Plazo	0	0	e2 Intereses Cobrados por Adelantado a Corto Plazo	0	0
c5 Otros Derechos a Recibir Bienes o Servicios a Corto Plazo	0	0	e3 Otros Pasivos Diferidos a Corto Plazo	0	0
d Inventarios (d=d1+d2+d3+d4+d5)	0	0	f Fondos y Bienes de Terceros en Garantía y/o Administración a Corto Plazo (f=f1+f2+f3+f4+f5+f6)	0	0
d1 Inventario de Mercancías para Venta	0	0	f1 Fondos en Garantía a Corto Plazo	0	0
d2 Inventario de Mercancías Terminadas	0	0	f2 Fondos en Administración a Corto Plazo	0	0
d3 Inventario de Mercancías en Proceso de Elaboración	0	0	f3 Fondos Contingentes a Corto Plazo	0	0
d4 Inventario de Materias Primas, Materiales y Suministros para Producción	0	0	f4 Fondos de Fideicomisos, Mandatos y Contratos Análogos a Corto Plazo	0	0
d5 Bienes en Tránsito	0	0	f5 Otros Fondos de Terceros en Garantía y/o Administración a Corto Plazo	0	0
e Almacenes	0	0	f6 Valores y Bienes en Garantía a Corto Plazo	0	0
f Estimación por Pérdida o Deterioro de Activos Circulantes (f=f1+f2)	0	0	g Provisiones a Corto Plazo (g=g1+g2+g3)	0	0
f1 Estimaciones para Cuentas Incobrables por Derechos a Recibir Efectivo o Equivalentes	0	0	g1 Provisión para Demandas y Juicios a Corto Plazo	0	0
f2 Estimación por Deterioro de Inventarios	0	0	g2 Provisión para Contingencias a Corto Plazo	0	0
g Otros Activos Circulantes (g=q1+q2+q3+q4)	0	0	g3 Otras Provisiones a Corto Plazo	0	0
q1 Valores en Garantía	0	0	h Otros Pasivos a Corto Plazo (h=h1+h2+h3)	0	0
q2 Bienes en Garantía (excluye depósitos de fondos)	0	0	h1 Ingresos por Clasificar	0	0
q3 Bienes Derivados de Embargos, Decomisos, Aseguramientos y Dación en Pago	0	0	h2 Recaudación por Participar	0	0
q4 Adquisición con Fondos de Terceros	0	0	h3 Otros Pasivos Circulantes	0	0
IA. Total de Activos Circulantes (IA = a + b + c + d + e + f + g)	12,490,693	6,316,074	IIA. Total de Pasivos Circulantes (IIA = a + b + c + d + e + f + g + h)	8,730,396	9,693,535
Activo No Circulante			Pasivo No Circulante		
a Inversiones Financieras a Largo Plazo	0	0	a Cuentas por Pagar a Largo Plazo	0	0
b Derechos a Recibir Efectivo o Equivalentes a Largo Plazo	0	0	b Documentos por Pagar a Largo Plazo	0	0
c Bienes Inmuebles, Infraestructura y Construcciones en Proceso	33,015,933	29,616,055	c Deuda Pública a Largo Plazo	0	0
d Bienes Muebles	18,951,877	18,825,601	d Pasivos Diferidos a Largo Plazo	0	0
e Activos Intangibles	0	0	e Fondos y Bienes de Terceros en Garantía y/o en Administración a Largo Plazo	0	0
f Depreciación, Deterioro y Amortización Acumulada de Bienes	-19,077,741	-19,077,741	f Provisiones a Largo Plazo	0	0
g Activos Diferidos	0	0	IIIB. Total de Pasivos No Circulantes (IIIB = a + b + c + d + e + f)	0	0
h Estimación por Pérdida o Deterioro de Activos no Circulantes	0	0	II. Total del Pasivo (II = IIA + IIIB)	8,730,396	9,693,535
i Otros Activos no Circulantes	0	0	HACIENDA PÚBLICA/PATRIMONIO		
IB. Total de Activos No Circulantes (IB = a + b + c + d + e + f + g + h + i)	32,890,069	29,363,915	IIIA. Hacienda Pública/Patrimonio Contribuido (IIIA = a + b + c)	65,196	-65,196
I. Total del Activo (I = IA + IB)	45,380,762	35,679,988	a Aportaciones	0	0
			b Donaciones de Capital	0	0
			c Actualización de la Hacienda Pública/Patrimonio	65,196	-65,196
			IIIB. Hacienda Pública/Patrimonio Generado (IIIB = a + b + c + d + e)	36,715,562	26,051,649
			a Resultados del Ejercicio (Ahorro/ Desahorro)	10,663,913	1,441,523
			b Resultados de Ejercicios Anteriores	26,051,649	24,610,127
			c Revalúos	0	0
			d Reservas	0	0
			e Rectificaciones de Resultados de Ejercicios Anteriores	0	0
			IIIC. Exceso o Insuficiencia en la Actualización de la Hacienda Pública/Patrimonio (IIIC = a + b)	0	0
			a Resultado por Posición Monetaria	0	0
			b Resultado por Tenencia de Activos no Monetarios	0	0
			III. Total Hacienda Pública/Patrimonio (III = IIIA + IIIB + IIIC)	36,650,366	25,986,453
			IV. Total del Pasivo y Hacienda Pública/Patrimonio (IV = II + III)	45,380,762	35,679,988



TESORERÍA MUNICIPAL
DE CERRALVO, N. L.
2021 - 2024

MUNICIPIO DE CERRALVO (a)							
Informe Analítico de la Deuda Pública y Otros Pasivos - LDF							
Del 1 de Enero al 30 de Junio de 2022 (b)							
(PESOS)							
Denominación de la Deuda Pública y Otros Pasivos (c)	Saldo al 31 de diciembre de 2021 (d)	Disposiciones del Periodo (e)	Amortizaciones del Periodo (f)	Revaluaciones, Reclasificaciones y Otros Ajustes (g)	Saldo Final del Periodo (h=d+e-f+g)	Pago de Intereses del Periodo (i)	Pago de Comisiones y demás costos asociados durante el Periodo (j)
1. Deuda Pública (1=A+B)	0	0	0	0	0	0	0
A. Corto Plazo (A=a1+a2+a3)	0	0	0	0	0	0	0
a1) Instituciones de Crédito	0	0	0	0	0	0	0
a2) Títulos y Valores	0	0	0	0	0	0	0
a3) Arrendamientos Financieros	0	0	0	0	0	0	0
B. Largo Plazo (B=b1+b2+b3)	0	0	0	0	0	0	0
b1) Instituciones de Crédito	0	0	0	0	0	0	0
b2) Títulos y Valores	0	0	0	0	0	0	0
b3) Arrendamientos Financieros	0	0	0	0	0	0	0
2. Otros Pasivos	9,693,535				8,730,396		
3. Total de la Deuda Pública y Otros Pasivos	9,693,535	0	0	0	8,730,396	0	0
4. Deuda Contingente 1 (informativo)	0	0	0	0	0	0	0
A. Deuda Contingente 1					0		
B. Deuda Contingente 2					0		
C. Deuda Contingente XX					0		
5. Valor de Instrumentos Bono Cupón Cero 2 (Informativo)	0	0	0	0	0	0	0
A. Instrumento Bono Cupón Cero 1					0		
B. Instrumento Bono Cupón Cero 2					0		
C. Instrumento Bono Cupón Cero XX					0		

1. Se refiere a cualquier Financiamiento sin fuente o garantía de pago definida, que sea asumida de manera solidaria o subsidiaria por las Entidades Federativas con sus Municipios, organismos descentralizados y empresas de participación estatal mayoritaria y fideicomisos, locales o municipales, y por los Municipios con sus respectivos organismos descentralizados y empresas de participación municipal mayoritaria.

2. Se refiere al valor del Bono Cupón Cero que respalda el pago de los créditos asociados al mismo (Activo).

Obligaciones a Corto Plazo (k)	Monto Contratado (l)	Plazo Pactado (m)	Tasa de Interés (n)	Comisiones y Costos Relacionados (o)	Tasa Efectiva (p)
6. Obligaciones a Corto Plazo (Informativo)	0	0	0	0	0
A. Crédito 1					
B. Crédito 2					
C. Crédito XX					



TESORERÍA MUNICIPAL
DE CERRALVO, N. L.
2021 - 2024

MUNICIPIO DE CERRALVO (a)

Informe Analítico de Obligaciones Diferentes de Financiamientos – LDF

Del 1 de Enero al 30 de Junio de 2022 (b)

(PESOS)

Denominación de las Obligaciones Diferentes de Financiamiento (c)	Fecha del Contrato (d)	Fecha de inicio de operación del proyecto (e)	Fecha de vencimiento (f)	Monto de la inversión pactado (g)	Plazo pactado (h)	Monto promedio mensual del pago de la contraprestación (i)	Monto promedio mensual del pago de la inversión al pago de inversión (j)	Monto pagado de la inversión al XX de XXXX de 20XX (k)	Monto pagado de la inversión actualizado al XX de XXXX de 20XX (l)	Saldo pendiente por pagar de la inversión al XX de XXXX de 20XX (m = g - l)
A. Asociaciones Público Privadas (APP's) (A=a+b+c+d) a) APP 1 b) APP 2 c) APP 3 d) APP XX	0	0	0	0	0	0	0	0	0	0
B. Otros Instrumentos (B=a+b+c+d) a) Otro Instrumento 1 b) Otro Instrumento 2 c) Otro Instrumento 3 d) Otro Instrumento XX	0	0	0	0	0	0	0	0	0	0
C. Total de Obligaciones Diferentes de Financiamiento (C=A+B)	0	0	0	0	0	0	0	0	0	0



TESORERÍA MUNICIPAL
DE CERRALVO, N. L.
2021 - 2024


MUNICIPIO DE CERRALVO (a)
Balance Presupuestario - LDF
Del 1 de Enero al 30 de Junio de 2022 (b)
(PESOS)

Concepto (c)	Estimado/ Aprobado (d)	Devengado	Recaudado/ Pagado
A. Ingresos Totales (A = A1+A2+A3)	105,847,291	43,704,015	43,704,015
A1. Ingresos de Libre Disposición	87,364,070	32,335,195	32,335,195
A2. Transferencias Federales Etiquetadas	21,483,221	11,368,820	11,368,820
A3. Financiamiento Neto	-3,000,000	0	0
B. Egresos Presupuestarios¹ (B = B1+B2)	102,252,036	36,566,257	36,566,257
B1. Gasto No Etiquetado (sin incluir Amortización de la Deuda Pública)	102,252,036	36,566,257	36,566,257
B2. Gasto Etiquetado (sin incluir Amortización de la Deuda Pública)			
C. Remanentes del Ejercicio Anterior (C = C1 + C2)		0	0
C1. Remanentes de Ingresos de Libre Disposición aplicados en el periodo			
C2. Remanentes de Transferencias Federales Etiquetadas aplicados en el periodo			
I. Balance Presupuestario (I = A - B + C)	3,595,254	7,137,758	7,137,758
II. Balance Presupuestario sin Financiamiento Neto (II = I - A3)	6,595,254	7,137,758	7,137,758
III. Balance Presupuestario sin Financiamiento Neto y sin Remanentes del Ejercicio Anterior (III = II - C)	6,595,254	7,137,758	7,137,758

Concepto	Aprobado	Devengado	Pagado
E. Intereses, Comisiones y Gastos de la Deuda (E = E1+E2)	0	0	0
E1. Intereses, Comisiones y Gastos de la Deuda con Gasto No Etiquetado			
E2. Intereses, Comisiones y Gastos de la Deuda con Gasto Etiquetado			
IV. Balance Primario (IV = III - E)	6,595,254	7,137,758	7,137,758

Concepto	Estimado/ Aprobado	Devengado	Recaudado/ Pagado
F. Financiamiento (F = F1 + F2)	0	0	0
F1. Financiamiento con Fuente de Pago de Ingresos de Libre Disposición			
F2. Financiamiento con Fuente de Pago de Transferencias Federales Etiquetadas			
G. Amortización de la Deuda (G = G1 + G2)	3,000,000	0	0
G1. Amortización de la Deuda Pública con Gasto No Etiquetado	3,000,000	0	0
G2. Amortización de la Deuda Pública con Gasto Etiquetado			
A3. Financiamiento Neto (A3 = F - G)	-3,000,000	0	0

Concepto	Estimado/ Aprobado	Devengado	Recaudado/ Pagado
A1. Ingresos de Libre Disposición	87,364,070	32,335,195	32,335,195
A3.1 Financiamiento Neto con Fuente de Pago de Ingresos de Libre Disposición (A3.1 = F1 - G1)	-3,000,000	0	0
F1. Financiamiento con Fuente de Pago de Ingresos de Libre Disposición	0	0	0
G1. Amortización de la Deuda Pública con Gasto No Etiquetado	3,000,000	0	0
B1. Gasto No Etiquetado (sin incluir Amortización de la Deuda Pública)	102,252,036	36,566,257	36,566,257
C1. Remanentes de Ingresos de Libre Disposición aplicados en el periodo		0	0
V. Balance Presupuestario de Recursos Disponibles (V = A1 + A3.1 - B1 + C1)	-17,887,966	-4,231,061	-4,231,061
VI. Balance Presupuestario de Recursos Disponibles sin Financiamiento Neto (VI = V - A3.1)	-14,887,966	-4,231,061	-4,231,061



TESORERÍA MUNICIPAL
DE CERRALVO, N. L.
2021 - 2024

Concepto	Estimado/ Aprobado	Devengado	Recaudado/ Pagado
A2. Transferencias Federales Etiquetadas	21,483,221	11,368,820	11,368,820
A3.2 Financiamiento Neto con Fuente de Pago de Transferencias Federales Etiquetadas (A3.2 = F2 - G2)	0	0	0
F2. Financiamiento con Fuente de Pago de Transferencias Federales Etiquetadas	0	0	0
G2. Amortización de la Deuda Pública con Gasto Etiquetado	0	0	0
B2. Gasto Etiquetado (sin incluir Amortización de la Deuda Pública)	0	0	0
C2. Remanentes de Transferencias Federales Etiquetadas aplicados en el periodo		0	0
VII. Balance Presupuestario de Recursos Etiquetados (VII = A2 + A3.2 - B2 + C2)	21,483,221	11,368,820	11,368,820
VIII. Balance Presupuestario de Recursos Etiquetados sin Financiamiento Neto (VIII = VII - A3.2)	21,483,221	11,368,820	11,368,820



TESORERÍA MUNICIPAL
DE CERRALVO, N. L.
2021 - 2024

MUNICIPIO DE CERRALVO (a)
Estado Analítico de Ingresos Detallado - LDF
Del 1 de Enero al 30 de Junio de 2022 (b)
(PESOS)

Concepto (c)	Ingreso					Diferencia (e)
	Estimado (d)	Ampliaciones/ (Reducciones)	Modificado	Devengado	Recaudado	
Ingresos de Libre Disposición						
A. Impuestos	2,526,753	0	2,526,753	1,327,114	1,327,114	-1,199,639
B. Cuotas y Aportaciones de Seguridad Social			0			0
C. Contribuciones de Mejoras			0			0
D. Derechos	2,006,749	0	2,006,749	348,111	348,111	-1,658,638
E. Productos	904,844	0	904,844	560,040	560,040	-344,804
F. Aprovechamientos	1,552,033	0	1,552,033	2,191	2,191	-1,549,842
G. Ingresos por Ventas de Bienes y Prestación Servicios			0			0
H. Participaciones	45,878,346	0	45,878,346	21,956,545	21,956,545	-23,921,800
(H=h1+h2+h3+h4+h5+h6+h7+h8+h9+h10+h11)						
h1) Fondo General de Participaciones	34,030,550	0	34,030,550	13,485,922	13,485,922	-20,544,628
h2) Fondo de Fomento Municipal	3,698,174	0	3,698,174	6,885,330	6,885,330	3,187,156
h3) Fondo de Fiscalización y Recaudación	1,396,230	0	1,396,230	873,675	873,675	-522,555
h4) Fondo de Compensación			0			0
h5) Fondo de Extracción de Hidrocarburos	36,089	0	36,089	0	0	-36,089
h6) Impuesto Especial Sobre Producción y Servicios	3,625,291	0	3,625,291	543,689	543,689	-3,081,602
h7) 0.136% de la Recaudación Federal Participable			0			0
h8) 3.17% Sobre Extracción de Petróleo			0			0
h9) Gasolinas y Diésel	336,096	0	336,096	151,240	151,240	-184,856
h10) Fondo del Impuesto Sobre la Renta	2,755,916	0	2,755,916	16,690	16,690	-2,739,226
h11) Fondo de Estabilización de los Ingresos de las Entidades Federativas			0			0
I. Incentivos Derivados de la Colaboración Fiscal (I=i1+i2+i3+i4+i5)	0	0	0	0	0	0
i1) Tenencia o Uso de Vehículos			0			0
i2) Fondo de Compensación ISAN			0			0
i3) Impuesto Sobre Automóviles Nuevos			0			0
i4) Fondo de Compensación de Repecos-Intermedios			0			0
i5) Otros Incentivos Económicos			0			0
J. Transferencias y Asignaciones			0			0
K. Convenios	23,739	0	23,739	250,000	250,000	226,261
k1) Otros Convenios y Subsidios	23,739	0	23,739	250,000	250,000	226,261
L. Otros Ingresos de Libre Disposición (L=l1+l2)	34,471,606	0	34,471,606	7,891,195	7,891,195	-26,580,412
l1) Participaciones en Ingresos Locales	9,649,908	0	9,649,908	1,658,491	1,658,491	-7,991,417
l2) Otros Ingresos de Libre Disposición	24,821,698	0	24,821,698	6,232,703	6,232,703	-18,588,995
I. Total de Ingresos de Libre Disposición (I=A+B+C+D+E+F+G+H+I+J+K+L)	87,364,070	0	87,364,070	32,335,195	32,335,195	-55,028,875
Ingresos Excedentes de Ingresos de Libre Disposición						
Transferencias Federales Etiquetadas						
A. Aportaciones (A=a1+a2+a3+a4+a5+a6+a7+a8)	21,483,221	0	21,483,221	11,368,820	11,368,820	-10,114,401
a1) Fondo de Aportaciones para la Nómina Educativa y Gasto Operativo			0			0
a2) Fondo de Aportaciones para los Servicios de Salud			0			0
a3) Fondo de Aportaciones para la Infraestructura Social	3,592,116	0	3,592,116	5,476,874	5,476,874	1,884,758
a4) Fondo de Aportaciones para el Fortalecimiento de los Municipios y de las Demarcaciones Territoriales del Distrito Federal	6,132,803	0	6,132,803	2,811,526	2,811,526	-3,321,276
a5) Fondo de Aportaciones Múltiples	11,758,302	0	11,758,302	3,080,419	3,080,419	-8,677,883
a6) Fondo de Aportaciones para la Educación Tecnológica y de Adultos			0			0
a7) Fondo de Aportaciones para la Seguridad Pública de los Estados y del Distrito Federal			0			0
a8) Fondo de Aportaciones para el Fortalecimiento de las Entidades Federativas	0	0	0	0	0	0
B. Convenios (B=b1+b2+b3+b4)	0	0	0	0	0	0
b1) Convenios de Protección Social en Salud			0			0
b2) Convenios de Descentralización			0			0
b3) Convenios de Reasignación			0			0
b4) Otros Convenios y Subsidios			0			0
C. Fondos Distintos de Aportaciones (C=c1+c2)	0	0	0	0	0	0
c1) Fondo para Entidades Federativas y Municipios Productores de Hidrocarburos			0			0
c2) Fondo Minero			0			0
D. Transferencias, Asignaciones, Subsidios y Subvenciones,			0			0
y Pensiones y Jubilaciones			0			0
E. Otras Transferencias Federales Etiquetadas			0			0
II. Total de Transferencias Federales Etiquetadas (II = A + B + C + D + E)	21,483,221	0	21,483,221	11,368,820	11,368,820	-10,114,401
III. Ingresos Derivados de Financiamientos (III = A)	3,000,000	0	3,000,000	0	0	-3,000,000
A. Ingresos Derivados de Financiamientos	3,000,000	0	3,000,000	0	0	-3,000,000
IV. Total de Ingresos (IV = I + II + III)	111,847,291	0	111,847,291	43,704,015	43,704,015	-68,143,276



TESORERIA MUNICIPAL
DE CERRALVO, P.L.
2021 - 2024

MUNICIPIO DE CERRALVO (a)
 Estado Analítico de Ingresos Detallado - LDF
 Del 1 de Enero al 30 de Junio de 2022 (b)
 (PESOS)

Concepto (c)	Ingreso					Diferencia (e)
	Estimado (d)	Ampliaciones/ (Reducciones)	Modificado	Devengado	Recaudado	
Datos Informativos						
1. Ingresos Derivados de Financiamientos con Fuente de Pago de Ingresos de Libre Disposición			0			0
2. Ingresos Derivados de Financiamientos con Fuente de Pago de Transferencias Federales Etiquetadas			0			0
3. Ingresos Derivados de Financiamientos (3 = 1 + 2)	0	0	0	0	0	0



TESORERÍA MUNICIPAL
 DE CERRALVO, N. L.
 2021 - 2024

MUNICIPIO DE CERRALVO (a)
Estado Analítico del Ejercicio del Presupuesto de Egresos Detallado - LDF
Clasificación por Objeto del Gasto (Capítulo y Concepto)
Del 1 de Enero al 30 de Junio de 2022 (b)
(PESOS)

Concepto (c)	Egresos					Subejercicio (e)
	Aprobado (d)	Ampliaciones/ (Reducciones)	Modificado	Devengado	Pagado	
I. Gasto No Etiquetado (I=A+B+C+D+E+F+G+H+I)	105,252,036	0	105,252,036	36,566,257	36,566,257	68,685,779
A. Servicios Personales (A=a1+a2+a3+a4+a5+a6+a7)	44,199,712	0	44,199,712	16,440,095	16,440,095	27,759,618
a1) Remuneraciones al Personal de Carácter Permanente	38,142,295	0	38,142,295	15,864,584	15,864,584	22,277,711
a2) Remuneraciones al Personal de Carácter Transitorio				0	0	0
a3) Remuneraciones Adicionales y Especiales	5,892,926	-180,036	5,712,890	230,983	230,983	5,481,907
a4) Seguridad Social				0	0	0
a5) Otras Prestaciones Sociales y Económicas	164,492	180,036	344,528	344,528	344,528	0
a6) Previsiones				0	0	0
a7) Pago de Estímulos a Servidores Públicos				0	0	0
B. Materiales y Suministros (B=b1+b2+b3+b4+b5+b6+b7+b8+b9)	10,683,699	0	10,683,699	5,043,780	5,043,780	5,639,920
b1) Materiales de Administración, Emisión de Documentos y Artículos Oficiales	761,672	0	761,672	343,915	343,915	417,757
b2) Alimentos y Utensilios	357,516	0	357,516	148,288	148,288	209,227
b3) Materias Primas y Materiales de Producción y Comercialización				0	0	0
b4) Materiales y Artículos de Construcción y de Reparación	1,312,681	0	1,312,681	757,069	757,069	555,612
b5) Productos Químicos, Farmacéuticos y de Laboratorio	796,228	0	796,228	263,977	263,977	532,251
b6) Combustibles, Lubricantes y Aditivos	6,063,880	0	6,063,880	2,778,736	2,778,736	3,285,144
b7) Vestuario, Blancos, Prendas de Protección y Artículos Deportivos	15,541	74,887	90,428	90,428	90,428	0
b8) Materiales y Suministros Para Seguridad				0	0	0
b9) Herramientas, Refacciones y Accesorios Menores	1,376,181	-74,887	1,301,295	661,367	661,367	639,928
C. Servicios Generales (C=c1+c2+c3+c4+c5+c6+c7+c8+c9)	26,593,798	0	26,593,798	10,658,898	10,658,898	15,934,899
c1) Servicios Básicos	4,363,651	0	4,363,651	1,478,040	1,478,040	2,885,611
c2) Servicios de Arrendamiento	3,807,697	0	3,807,697	1,222,180	1,222,180	2,585,517
c3) Servicios Profesionales, Científicos, Técnicos y Otros Servicios	1,206,194	0	1,206,194	254,048	254,048	952,146
c4) Servicios Financieros, Bancarios y Comerciales	134,995	0	134,995	28,258	28,258	106,737
c5) Servicios de Instalación, Reparación, Mantenimiento y Conservación	13,539,759	-1,663,535	11,876,224	3,077,057	3,077,057	8,799,167
c6) Servicios de Comunicación Social y Publicidad	24,397	0	24,397	17,470	17,470	6,927
c7) Servicios de Traslado y Viáticos	82,109	0	82,109	9,037	9,037	73,072
c8) Servicios Oficiales	2,746,335	0	2,746,335	2,285,374	2,285,374	460,961
c9) Otros Servicios Generales	688,661	1,663,535	2,352,196	2,287,435	2,287,435	64,761
D. Transferencias, Asignaciones, Subsidios y Otras Ayudas (D=d1+d2+d3+d4+d5+d6+d7+d8+d9)	2,969,738	0	2,969,738	897,330	897,330	2,072,409
d1) Transferencias Internas y Asignaciones al Sector Público				0	0	0
d2) Transferencias al Resto del Sector Público				0	0	0
d3) Subsidios y Subvenciones				0	0	0
d4) Ayudas Sociales	2,969,738	0	2,969,738	897,330	897,330	2,072,409
d5) Pensiones y Jubilaciones				0	0	0
d6) Transferencias a Fideicomisos, Mandatos y Otros Análogos				0	0	0
d7) Transferencias a la Seguridad Social				0	0	0
d8) Donativos				0	0	0
d9) Transferencias al Exterior				0	0	0
E. Bienes Muebles, Inmuebles e Intangibles (E=e1+e2+e3+e4+e5+e6+e7+e8+e9)	775,371	0	775,371	126,276	126,276	649,094
e1) Mobiliario y Equipo de Administración	775,371	0	775,371	126,276	126,276	649,094
e2) Mobiliario y Equipo Educativo y Recreativo				0	0	0
e3) Equipo e Instrumental Médico y de Laboratorio				0	0	0
e4) Vehículos y Equipo de Transporte				0	0	0
e5) Equipo de Defensa y Seguridad				0	0	0
e6) Maquinaria, Otros Equipos y Herramientas				0	0	0
e7) Activos Biológicos				0	0	0
e8) Bienes Inmuebles				0	0	0
e9) Activos Intangibles				0	0	0
F. Inversión Pública (F=f1+f2+f3)	17,029,718	0	17,029,718	3,399,878	3,399,878	13,629,840
f1) Obra Pública en Bienes de Dominio Público	17,029,718	0	17,029,718	3,399,878	3,399,878	13,629,840
f2) Obra Pública en Bienes Propios				0	0	0
f3) Proyectos Productivos y Acciones de Fomento				0	0	0
G. Inversiones Financieras y Otras Provisiones (G=g1+g2+g3+g4+g5+g6+g7)	0	0	0	0	0	0
g1) Inversiones Para el Fomento de Actividades Productivas				0	0	0
g2) Acciones y Participaciones de Capital				0	0	0
g3) Compra de Títulos y Valores				0	0	0
g4) Concesión de Préstamos				0	0	0
g5) Inversiones en Fideicomisos, Mandatos y Otros Análogos				0	0	0
Fideicomiso de Desastres Naturales (Informativo)				0	0	0
g6) Otras Inversiones Financieras				0	0	0
g7) Provisiones para Contingencias y Otras Erogaciones Especiales				0	0	0
H. Participaciones y Aportaciones (H=h1+h2+h3)	0	0	0	0	0	0
h1) Participaciones				0	0	0
h2) Aportaciones				0	0	0
h3) Convenios				0	0	0
I. Deuda Pública (I=i1+i2+i3+i4+i5+i6+i7)	3,000,000	0	3,000,000	0	0	3,000,000
i1) Amortización de la Deuda Pública	3,000,000	0	3,000,000	0	0	3,000,000
i2) Intereses de la Deuda Pública				0	0	0
i3) Comisiones de la Deuda Pública				0	0	0
i4) Gastos de la Deuda Pública				0	0	0
i5) Costo por Coberturas				0	0	0
i6) Apoyos Financieros				0	0	0
i7) Adeudos de Ejercicios Fiscales Anteriores (ADEFAS)				0	0	0



MUNICIPIO DE CERRALVO (a)
Estado Analítico del Ejercicio del Presupuesto de Egresos Detallado - LDF
Clasificación por Objeto del Gasto (Capítulo y Concepto)
Del 1 de Enero al 30 de Junio de 2022 (b)
(PESOS)

Concepto (c)	Egresos					Subejercicio (e)
	Aprobado (d)	Ampliaciones/ (Reducciones)	Modificado	Devengado	Pagado	
II. Gasto Etiquetado (II=A+B+C+D+E+F+G+H+I)	0	0	0	0	0	0
A. Servicios Personales (A=a1+a2+a3+a4+a5+a6+a7)	0	0	0	0	0	0
a1) Remuneraciones al Personal de Carácter Permanente						
a2) Remuneraciones al Personal de Carácter Transitorio						
a3) Remuneraciones Adicionales y Especiales						
a4) Seguridad Social						
a5) Otras Prestaciones Sociales y Económicas						
a6) Provisiones						
a7) Pago de Estímulos a Servidores Públicos						
B. Materiales y Suministros (B=b1+b2+b3+b4+b5+b6+b7+b8+b9)	0	0	0	0	0	0
b1) Materiales de Administración, Emisión de Documentos y Artículos Oficiales						
b2) Alimentos y Utensilios						
b3) Materias Primas y Materiales de Producción y Comercialización						
b4) Materiales y Artículos de Construcción y de Reparación						
b5) Productos Químicos, Farmacéuticos y de Laboratorio						
b6) Combustibles, Lubricantes y Aditivos						
b7) Vestuario, Blancos, Prendas de Protección y Artículos Deportivos						
b8) Materiales y Suministros Para Seguridad						
b9) Herramientas, Refacciones y Accesorios Menores						
C. Servicios Generales (C=c1+c2+c3+c4+c5+c6+c7+c8+c9)	0	0	0	0	0	0
c1) Servicios Básicos						
c2) Servicios de Arrendamiento						
c3) Servicios Profesionales, Científicos, Técnicos y Otros Servicios						
c4) Servicios Financieros, Bancarios y Comerciales						
c5) Servicios de Instalación, Reparación, Mantenimiento y Conservación						
c6) Servicios de Comunicación Social y Publicidad						
c7) Servicios de Traslado y Viáticos						
c8) Servicios Oficiales						
c9) Otros Servicios Generales						
D. Transferencias, Asignaciones, Subsidios y Otras Ayudas (D=d1+d2+d3+d4+d5+d6+d7+d8+d9)	0	0	0	0	0	0
d1) Transferencias Internas y Asignaciones al Sector Público						
d2) Transferencias al Resto del Sector Público						
d3) Subsidios y Subvenciones						
d4) Ayudas Sociales						
d5) Pensiones y Jubilaciones						
d6) Transferencias a Fideicomisos, Mandatos y Otros Análogos						
d7) Transferencias a la Seguridad Social						
d8) Donativos						
d9) Transferencias al Exterior						
E. Bienes Muebles, Inmuebles e Intangibles (E=e1+e2+e3+e4+e5+e6+e7+e8+e9)	0	0	0	0	0	0
e1) Mobiliario y Equipo de Administración						
e2) Mobiliario y Equipo Educativo y Recreativo						
e3) Equipo e Instrumental Médico y de Laboratorio						
e4) Vehículos y Equipo de Transporte						
e5) Equipo de Defensa y Seguridad						
e6) Maquinaria, Otros Equipos y Herramientas						
e7) Activos Biológicos						
e8) Bienes Inmuebles						
e9) Activos Intangibles						
F. Inversión Pública (F=f1+f2+f3)	0	0	0	0	0	0
f1) Obra Pública en Bienes de Dominio Público						
f2) Obra Pública en Bienes Propios						
f3) Proyectos Productivos y Acciones de Fomento						
G. Inversiones Financieras y Otras Provisiones (G=g1+g2+g3+g4+g5+g6+g7)	0	0	0	0	0	0
g1) Inversiones Para el Fomento de Actividades Productivas						
g2) Acciones y Participaciones de Capital						
g3) Compra de Títulos y Valores						
g4) Concesión de Préstamos						
g5) Inversiones en Fideicomisos, Mandatos y Otros Análogos						
g6) Fideicomiso de Desastres Naturales (Informativo)						
g7) Otras Inversiones Financieras						
g8) Provisiones para Contingencias y Otras Erogaciones Especiales						
H. Participaciones y Aportaciones (H=h1+h2+h3)	0	0	0	0	0	0
h1) Participaciones						
h2) Aportaciones						
h3) Convenios						
I. Deuda Pública (I=i1+i2+i3+i4+i5+i6+i7)	0	0	0	0	0	0
i1) Amortización de la Deuda Pública						
i2) Intereses de la Deuda Pública						
i3) Comisiones de la Deuda Pública						
i4) Gastos de la Deuda Pública						
i5) Costo por Coberturas						
i6) Apoyos Financieros						
i7) Adeudos de Ejercicios Fiscales Anteriores (ADEFAS)						
III. Total de Egresos (III = I + II)	105,252,036	0	105,252,036	36,566,257	36,566,257	68,685,779



MUNICIPIO DE CERRALVO (a)
Estado Analítico del Ejercicio del Presupuesto de Egresos Detallado - LDF
Clasificación Administrativa
Del 1 de Enero al 30 de Junio de 2022 (b)
(PESOS)

Concepto (c)	Egresos					Subejercicio (e)
	Aprobado (d)	Ampliaciones/ (Reducciones)	Modificado	Devengado	Pagado	
I. Gasto No Etiquetado (I=A+B+C+D+E+F+G+H) CERRALVO	105,252,036 105,252,036	0 0	105,252,036 105,252,036	36,566,257 36,566,257	36,566,257 36,566,257	68,685,779 68,685,779 0 0 0 0 0 0 0 0 0 0
II. Gasto Etiquetado (II=A+B+C+D+E+F+G+H)	0	0	0	0	0	0 0 0 0 0 0 0 0 0 0
III. Total de Egresos (III = I + II)	105,252,036	0	105,252,036	36,566,257	36,566,257	68,685,779



TESORERÍA MUNICIPAL
 DE CERRALVO, N. L.
 2021 - 2024

MUNICIPIO DE CERRALVO (a)
Estado Analítico del Ejercicio del Presupuesto de Egresos Detallado - LDF
Clasificación Funcional (Finalidad y Función)
Del 1 de Enero al 30 de Junio de 2022 (b)
(PESOS)

Concepto (c)	Egresos					Subejercicio (e)
	Aprobado (d)	Ampliaciones/ (Reducciones)	Modificado	Devengado	Pagado	
I. Gasto No Etiquetado (I=A+B+C+D)	105,252,036	0	105,252,036	36,566,257	36,566,257	68,685,779
A. Gobierno (A=a1+a2+a3+a4+a5+a6+a7+a8)	105,252,036	0	105,252,036	36,566,257	36,566,257	68,685,779
a1) Legislación			0			0
a2) Justicia			0			0
a3) Coordinación de la Política de Gobierno			0			0
a4) Relaciones Exteriores			0			0
a5) Asuntos Financieros y Hacendarios			0			0
a6) Seguridad Nacional			0			0
a7) Asuntos de Orden Público y de Seguridad Interior	105,252,036	0	105,252,036	36,566,257	36,566,257	68,685,779
a8) Otros Servicios Generales			0			0
B. Desarrollo Social (B=b1+b2+b3+b4+b5+b6+b7)	0	0	0	0	0	0
b1) Protección Ambiental			0			0
b2) Vivienda y Servicios a la Comunidad			0			0
b3) Salud			0			0
b4) Recreación, Cultura y Otras Manifestaciones Sociales			0			0
b5) Educación			0			0
b6) Protección Social			0			0
b7) Otros Asuntos Sociales			0			0
C. Desarrollo Económico (C=c1+c2+c3+c4+c5+c6+c7+c8+c9)	0	0	0	0	0	0
c1) Asuntos Económicos, Comerciales y Laborales en General			0			0
c2) Agropecuaria, Silvicultura, Pesca y Caza			0			0
c3) Combustibles y Energía			0			0
c4) Minería, Manufacturas y Construcción			0			0
c5) Transporte			0			0
c6) Comunicaciones			0			0
c7) Turismo			0			0
c8) Ciencia, Tecnología e Innovación			0			0
c9) Otras Industrias y Otros Asuntos Económicos			0			0
D. Otras No Clasificadas en Funciones Anteriores (D=d1+d2+d3+d4)	0	0	0	0	0	0
d1) Transacciones de la Deuda Pública / Costo Financiero de la Deuda			0			0
d2) Transferencias, Participaciones y Aportaciones Entre Diferentes Niveles y Ordenes de Gobierno			0			0
d3) Saneamiento del Sistema Financiero			0			0
d4) Adeudos de Ejercicios Fiscales Anteriores			0			0
II. Gasto Etiquetado (II=A+B+C+D)	0	0	0	0	0	0
A. Gobierno (A=a1+a2+a3+a4+a5+a6+a7+a8)	0	0	0	0	0	0
a1) Legislación			0			0
a2) Justicia			0			0
a3) Coordinación de la Política de Gobierno			0			0
a4) Relaciones Exteriores			0			0
a5) Asuntos Financieros y Hacendarios			0			0
a6) Seguridad Nacional			0			0
a7) Asuntos de Orden Público y de Seguridad Interior			0			0
a8) Otros Servicios Generales			0			0
B. Desarrollo Social (B=b1+b2+b3+b4+b5+b6+b7)	0	0	0	0	0	0
b1) Protección Ambiental			0			0
b2) Vivienda y Servicios a la Comunidad			0			0
b3) Salud			0			0
b4) Recreación, Cultura y Otras Manifestaciones Sociales			0			0
b5) Educación			0			0
b6) Protección Social			0			0
b7) Otros Asuntos Sociales			0			0
C. Desarrollo Económico (C=c1+c2+c3+c4+c5+c6+c7+c8+c9)	0	0	0	0	0	0
c1) Asuntos Económicos, Comerciales y Laborales en General			0			0
c2) Agropecuaria, Silvicultura, Pesca y Caza			0			0
c3) Combustibles y Energía			0			0
c4) Minería, Manufacturas y Construcción			0			0
c5) Transporte			0			0
c6) Comunicaciones			0			0
c7) Turismo			0			0
c8) Ciencia, Tecnología e Innovación			0			0
c9) Otras Industrias y Otros Asuntos Económicos			0			0



MUNICIPIO DE CERRALVO (a)
 Estado Analítico del Ejercicio del Presupuesto de Egresos Detallado - LDF
 Clasificación Funcional (Finalidad y Función)
 Del 1 de Enero al 30 de Junio de 2022 (b)
 (PESOS)

Concepto (c)	Egresos					Subejercicio (e)
	Aprobado (d)	Ampliaciones/ (Reducciones)	Modificado	Devengado	Pagado	
D. Otras No Clasificadas en Funciones Anteriores (D=d1+d2+d3+d4)	0	0	0	0	0	0
d1) Transacciones de la Deuda Publica / Costo Financiero de la Deuda			0			0
d2) Transferencias, Participaciones y Aportaciones Entre Diferentes Niveles y Ordenes de Gobierno			0			0
d3) Saneamiento del Sistema Financiero			0			0
d4) Adeudos de Ejercicios Fiscales Anteriores			0			0
III. Total de Egresos (III = I + II)	105,252,036	0	105,252,036	36,566,257	36,566,257	68,685,779



TESORERÍA MUNICIPAL
 DE CERRALVO, N. L.
 2021 - 2024

MUNICIPIO DE CERRALVO (a)
Estado Analítico del Ejercicio del Presupuesto de Egresos Detallado - LDF
Clasificación de Servicios Personales por Categoría
Del 1 de Enero al 30 de Junio de 2022 (b)
(PESOS)

Concepto (c)	Egresos					Subejercicio (e)
	Aprobado (d)	Ampliaciones/ (Reducciones)	Modificado	Devengado	Pagado	
I. Gasto No Etiquetado (I=A+B+C+D+E+F)	44,199,712	0	44,199,712	16,440,095	16,440,095	27,759,618
A. Personal Administrativo y de Servicio Público	44,199,712	0	44,199,712	16,440,095	16,440,095	27,759,618
B. Magisterio			0			0
C. Servicios de Salud (C=c1+c2)	0	0	0	0	0	0
c1) Personal Administrativo			0			0
c2) Personal Médico, Paramédico y afín			0			0
D. Seguridad Pública			0			0
E. Gastos asociados a la implementación de nuevas leyes federales o reformas a las mismas (E = e1 + e2)	0	0	0	0	0	0
e1) Nombre del Programa o Ley 1			0			0
e2) Nombre del Programa o Ley 2			0			0
F. Sentencias laborales definitivas			0			0
II. Gasto Etiquetado (II=A+B+C+D+E+F)	0	0	0	0	0	0
A. Personal Administrativo y de Servicio Público			0			0
B. Magisterio			0			0
C. Servicios de Salud (C=c1+c2)	0	0	0	0	0	0
c1) Personal Administrativo			0			0
c2) Personal Médico, Paramédico y afín			0			0
D. Seguridad Pública			0			0
E. Gastos asociados a la implementación de nuevas leyes federales o reformas a las mismas (E = e1 + e2)	0	0	0	0	0	0
e1) Nombre del Programa o Ley 1			0			0
e2) Nombre del Programa o Ley 2			0			0
F. Sentencias laborales definitivas			0			0
III. Total del Gasto en Servicios Personales (III = I + II)	44,199,712	0	44,199,712	16,440,095	16,440,095	27,759,618



TESORERÍA MUNICIPAL
DE CERRALVO, N. L.
2021 - 2024