



MUNICIPIO DE CERRALVO
ESTADO DE NUEVO LEÓN
ADMÓN. 2021-2024



OFICIO NO: TM0044/2022
EXPEDIENTE: TESORERÍA
ASUNTO: GESTION FINANCIERA
PRIMER TRIMESTRE 2022

DIP. IVONNE LILIANA ALVAREZ GARCIA
PRESIDENTE DEL H. CONGRESO
DEL ESTADO DE NUEVO LEON.
PRESENTE. -

Para dar cumplimiento a lo dispuesto en el artículo 33 fracción III inciso e), de la Ley de Gobierno Municipal del Estado de Nuevo León y artículo 14 de la Ley de Fiscalización Superior del Estado de Nuevo León, me permito remitir el Informe de Avance de Gestión Financiera correspondiente al Primer Trimestre del ejercicio fiscal 2022, de Ingresos y Egresos a la fecha, autorizado por el R. Ayuntamiento de Cerralvo, N.L. en Sesión Ordinaria número 14 (décimo cuarta) de fecha 28 de Abril de 2022.

Sin otro asunto en particular, me despido de usted, no sin antes enviarle un afectuoso saludo, y quedando a sus apreciables órdenes.

ATENTAMENTE
CERRALVO, NUEVO LEON A 28 DE ABRIL DE 2022
C. PRESIDENTE MUNICIPAL


LIC. BALTAZAR MARTÍNEZ MONTEMAYOR.

c.c.p. Ing. José Ángel morado Castillo
c.c.p. Regino Fabián García Anzaldúa
c.c.p. Archivo.

Secretario de la Contraloría Municipal
Secretario de Finanzas y Tesorero Municipal





MUNICIPIO DE CERRALVO
ESTADO DE NUEVO LEÓN
ADMÓN. 2021-2024



OFICIO NO: TM0043/2022
EXPEDIENTE: TESORERIA
ASUNTO: GESTION FINANCIERA
PRIMER TRIMESTRE 2022

**AL REPUBLICANO AYUNTAMIENTO
PRESENTE.-**

Para dar cumplimiento a lo dispuesto en el artículo 100 fracción IX de la Ley de Gobierno Municipal del Estado de Nuevo León y previo acuerdo con el Presidente Municipal. Me permito someter a la aprobación de este R. Ayuntamiento, el Informe de Avance de Gestión Financiera correspondiente al Primer Trimestre del ejercicio fiscal 2022.

Una vez autorizado, se enviará al H. Congreso del Estado en observancia a lo dispuesto a los artículos 2 fracción XII, segundo párrafo, 7 tercer párrafo y 14 de la Ley de Fiscalización Superior del Estado de Nuevo León, y 33 fracción III inciso e), de la Ley de Gobierno Municipal del Estado de Nuevo León.

ATENTAMENTE
CERRALVO, NUEVO LEON A 26 DE ABRIL DE 2022
C. SECRETARIO DE FINANZAS Y
TESORERO MUNICIPAL


REGINO FABIAN GARCIA ANZALDUA.




TESORERÍA MUNICIPAL
DE CERRALVO, N. L.
2021 - 2024

c.c.p. Archivo

MUNICIPIO DE CERRALVO
 Estado de Actividades
 Del 1 de Enero al 31 de Marzo de 2022 y 2021
 (Pesos)

Concepto	2022	2021
INGRESOS Y OTROS BENEFICIOS		
Ingresos de la Gestión	1,384,820	1,477,258
Impuestos	1,137,680	1,239,913
Cuotas y Aportaciones de Seguridad Social	0	0
Contribuciones de Mejoras	0	0
Derechos	209,225	212,440
Productos	35,724	24,905
Aprovechamientos	2,191	0
Ingresos por Venta de Bienes y Prestación de Servicios	0	0
	0	0
Participaciones, Aportaciones, Convenios, Incentivos Derivados de la Colaboración Fiscal, Fondos Distintos de Aportaciones, Transferencias, Asignaciones, Subsidios y Subvenciones, y Pensiones y Jubilaciones	20,797,051	14,562,545
Participaciones, Aportaciones, Convenios, Incentivos Derivados de la Colaboración Fiscal, Fondos Distintos de Aportaciones	20,797,051	14,562,545
Transferencias, Asignaciones, Subsidios y Subvenciones, y Pensiones y Jubilaciones	0	0
Otros Ingresos y Beneficios	0	0
Ingresos Financieros	0	0
Incremento por Variación de Inventarios	0	0
Disminución del Exceso de Estimaciones por Pérdida o Deterioro u Obsolescencia	0	0
Disminución del Exceso de Provisiones	0	0
Otros Ingresos y Beneficios Varios	0	0
Total de Ingresos y Otros Beneficios	22,181,871	16,039,804
GASTOS Y OTRAS PÉRDIDAS		
Gastos de Funcionamiento	15,689,945	12,265,483
Servicios Personales	7,354,537	7,093,062
Materiales y Suministros	2,457,058	1,804,430
Servicios Generales	5,878,350	3,367,991
Transferencias, Asignaciones, Subsidios y Otras Ayudas	363,184	592,693
Transferencias Internas y Asignaciones al Sector Público	0	0
Transferencias al Resto del Sector Público	0	0
Subsidios y Subvenciones	0	0
Ayudas Sociales	363,184	592,693
Pensiones y Jubilaciones	0	0
Transferencias a Fideicomisos, Mandatos y Contratos Análogos	0	0
Transferencias a la Seguridad Social	0	0
Donativos	0	0
Transferencias al Exterior	0	0
Participaciones y Aportaciones	0	0
Participaciones	0	0
Aportaciones	0	0
Convenios	0	0
Intereses, Comisiones y Otros Gastos de la Deuda Pública	0	0
Intereses de la Deuda Pública	0	0
Comisiones de la Deuda Pública	0	0
Gastos de la Deuda Pública	0	0
Costo por Coberturas	0	0
Apoyos Financieros	0	0
Otros Gastos y Pérdidas Extraordinarias	0	569,235
Estimaciones, Depreciaciones, Deterioros, Obsolescencia y Provisiones	0	569,235
Disminución de Inventarios	0	0
Aumento por Insuficiencia de Estimaciones por Pérdida o Deterioro y Aumento por Insuficiencia de Provisiones	0	0
Otros Gastos	0	0
Inversión Pública	0	0
Inversión Pública no Capitalizable	0	0
Total de Gastos y Otras Pérdidas	16,053,130	13,427,412
Resultados del Ejercicio (Ahorro/Desahorro)	6,128,741	2,612,392



Bajo protesta de decir verdad declaramos que los Estados Financieros y sus Notas son razonablemente correctos y responsabilidad del emisor

PRESIDENCIA MUNICIPAL
DE CERRALVO, N. L.
 2021 - 2024
 LIC. BALTAZAR MARTINEZ MONTEMAYOR
 PRESIDENTE MUNICIPAL
 ING. CECILIA ÁNGELICA MORENO GONZÁLEZ
 SINDICA MUNICIPAL

REGINO GARCÍA
 REGINO FABIAN GARCIA ANZALDUA
 SRIO. DE FINANZAS Y TESORERERIA MUNICIPAL
DE CERRALVO, N. L.
 2021 - 2024

CONCEPTO	Año		CONCEPTO	Año	
	2022	2021		2022	2021
ACTIVO			PASIVO		
Activo Circulante			Activo Circulante		
Efectivo y Equivalentes	9,167,307	0	Cuentas por Pagar a Corto Plazo	7,942,515	9,693,535
Derechos a Recibir Efectivo o Equivalentes	152,319	0	Documentos por Pagar a Corto Plazo	0	0
Derechos a Recibir Bienes o Servicios	0	0	Porción a Corto Plazo de la Deuda Pública a Largo Plazo	0	0
Inventarios	0	0	Títulos y Valores a Corto Plazo	0	0
Almacenes	0	0	Pasivos Diferidos a Corto Plazo	0	0
Estimación por Pérdida o Deterioro de Activos Circulantes	0	0	Fondos y Bienes de Terceros en Garantía y/o Administración a Corto Plazo	0	0
Otros Activos Circulantes	0	0	Provisiones a Corto Plazo	0	0
Total de Activos Circulantes	9,319,626	0	Total de Pasivos Circulantes	7,942,515	9,693,535
Activo No Circulante			Activo No Circulante		
Inversiones Financieras a Largo Plazo	0	0	Cuentas por Pagar a Largo Plazo	0	0
Derechos a Recibir Efectivo o Equivalentes a Largo Plazo	0	0	Documentos por Pagar a Largo Plazo	0	0
Bienes Inmuebles, Infraestructura y Construcciones en Proceso	30,930,689	0	Deuda Pública a Largo Plazo	0	0
Bienes Muebles	18,885,135	0	Pasivos Diferidos a Largo Plazo	0	0
Activos Intangibles	0	0	Fondos y Bienes de Terceros en Garantía y/o Administración a Largo Plazo	0	0
Depreciación, Deterioro y Amortización Acumulada de Bienes	-19,077,741	0	Provisiones a Largo Plazo	0	0
Activos Diferidos	0	0	Total de Pasivos No Circulantes	0	0
Estimación por Pérdida o Deterioro de Activos no Circulantes	0	0	Total del Pasivo	7,942,515	9,693,535
Otros Activos no Circulantes	0	0	HACIENDA PÚBLICA/ PATRIMONIO		
Total de Activos No Circulantes	30,738,083	0	Hacienda Pública/Patrimonio Contribuido	-65,196	-65,196
Total del Activo	40,057,709	0	Aportaciones	0	0
			Donaciones de Capital	0	0
			Actualización de la Hacienda Pública / Patrimonio	-65,196	-65,196
			Hacienda Pública/Patrimonio Generado	32,180,390	26,051,649
			Resultados del Ejercicio (Ahorro / Desahorro)	6,128,741	1,441,523
			Resultados de Ejercicios Anteriores	26,051,649	24,610,127
			Revalúos	0	0
			Reservas	0	0
			Rectificaciones de Resultados de Ejercicios Anteriores	0	0
			Exceso o Insuficiencia en la Actualización de la Hacienda Pública/Patrimonio	0	0
			Resultado por Posición Monetaria	0	0
			Resultado por Tenencia de Activos no Monetarios	0	0
			Total Hacienda Pública/ Patrimonio	32,115,194	25,986,453
			Total del Pasivo y Hacienda Pública / Patrimonio	40,057,709	35,679,988

Bajo protesta de decir verdad declaramos que los Estados Financieros y sus Notas son razonablemente correctos y responsabilidad del emisor



PRESIDENCIA MUNICIPAL
DE CERRALVO, N. L.
2021 - 2024

LIC. BALTÁZAR MARTÍNEZ MONTEMAYOR
PRESIDENTE MUNICIPAL

[Signature]

ING. CECILIA ANGÉLICA MORENO GONZÁLEZ
SINDICA MUNICIPAL



REGIMIO FABIAN GARCIA ANZALDUA
SRI. DE FINANZAS Y TESORERO MUNICIPAL
CERRALVO, N. L.
2021 - 2024

[Signature]

MUNICIPIO DE CERRALVO
Estado de Cambios en la Situación Financiera
Del 1 de Enero al 31 de Marzo de 2022
(Pesos)

Concepto	Origen	Aplicación
ACTIVO	0	4,377,721
Activo Circulante	0	3,003,552
Efectivo y Equivalentes	0	2,897,852
Derechos a Recibir Efectivo o Equivalentes	0	105,700
Derechos a Recibir Bienes o Servicios	0	0
Inventarios	0	0
Almacenes	0	0
Estimación por Pérdida o Deterioro de Activos Circulantes	0	0
Otros Activos Circulantes	0	0
Activo No Circulante	0	1,374,169
Inversiones Financieras a Largo Plazo	0	0
Derechos a Recibir Efectivo o Equivalentes a Largo Plazo	0	0
Bienes Inmuebles, Infraestructura y Construcciones en Proceso	0	1,314,634
Bienes Muebles	0	59,534
Activos Intangibles	0	0
Depreciación, Deterioro y Amortización Acumulada de Bienes	0	0
Activos Diferidos	0	0
Estimación por Pérdida o Deterioro de Activos no Circulantes	0	0
Otros Activos no Circulantes	0	0
PASIVO	0	1,751,020
Pasivo Circulante	0	1,751,020
Cuentas por Pagar a Corto Plazo	0	1,751,020
Documentos por Pagar a Corto Plazo	0	0
Porción a Corto Plazo de la Deuda Pública a Largo Plazo	0	0
Títulos y Valores a Corto Plazo	0	0
Pasivos Diferidos a Corto Plazo	0	0
Fondos y Bienes de Terceros en Garantía y/o Administración a Corto Plazo	0	0
Provisiones a Corto Plazo	0	0
Otros Pasivos a Corto Plazo	0	0
Pasivo No Circulante	0	0
Cuentas por Pagar a Largo Plazo	0	0
Documentos por Pagar a Largo Plazo	0	0
Deuda Pública a Largo Plazo	0	0
Pasivos Diferidos a Largo Plazo	0	0
Fondos y Bienes de Terceros en Garantía y/o en Administración a Largo Plazo	0	0
Provisiones a Largo Plazo	0	0
HACIENDA PÚBLICA/ PATRIMONIO	6,128,741	0
Hacienda Pública/Patrimonio Contribuido	0	0
Aportaciones	0	0
Donaciones de Capital	0	0
Actualización de la Hacienda Pública / Patrimonio	0	0
Hacienda Pública/Patrimonio Generado	6,128,741	0
Resultados del Ejercicio (Ahorro / Desahorro)	4,687,218	0
Resultados de Ejercicios Anteriores	1,441,523	0
Revalúos	0	0
Reservas	0	0
Rectificaciones de Resultados de Ejercicios Anteriores	0	0
Exceso o Insuficiencia en la Actualización de la Hacienda Pública/Patrimonio	0	0
Resultado por Posición Monetaria	0	0
Resultado por Tenencia de Activos no Monetarios	0	0

Bajo protesta de decir verdad declaramos que los Estados Financieros y sus Notas son razonablemente correctos y responsabilidad del emisor



PRESIDENCIA MUNICIPAL
DE CERRALVO, N. L.
2021 - 2024

LIC. BALTAZAR MARTINEZ MONTEMAYOR
 PRESIDENTE MUNICIPAL

REGISTRO TESORERÍA MUNICIPAL
REGINO FABIAN GARCIA ANZALDUA, N. L.
 SRIO. DE FINANZAS Y TESORERO MUNICIPAL
2021 - 2024

ING. CECILIA ÁNGELICA MORENO GONZÁLEZ
 SINIDICA MUNICIPAL
2021 - 2024

MUNICIPIO DE CERRALVO
Estado Analítico del Activo
Del 1 de Enero al 31 de Marzo de 2022
(Pesos)

Concepto	Saldo Inicial 1	Cargos del Período 2	Abonos del Período 3	Saldo Final 4 = (1+2-3)	Variación del Período (4-1)
ACTIVO					
Activo Circulante	6,316,074	45,261,832	42,258,280	9,319,626	3,003,552
Efectivo y Equivalentes	6,269,454	22,966,761	20,068,909	9,167,307	2,897,852
Derechos a Recibir Efectivo o Equivalentes	46,619	22,295,071	22,189,371	152,319	105,700
Derechos a Recibir Bienes o Servicios	0	0	0	0	0
Inventarios	0	0	0	0	0
Almacenes	0	0	0	0	0
Estimación por Pérdida o Deterioro de Activos Circulantes	0	0	0	0	0
Otros Activos Circulantes	0	0	0	0	0
Activo No Circulante	29,363,915	1,374,169	0	30,738,083	1,374,169
Inversiones Financieras a Largo Plazo	0	0	0	0	0
Derechos a Recibir Efectivo o Equivalentes a Largo Plazo	0	0	0	0	0
Bienes Inmuebles, Infraestructura y Construcciones en Proceso	29,616,055	1,314,634	0	30,930,689	1,314,634
Bienes Muebles	18,825,601	59,534	0	18,885,135	59,534
Activos Intangibles	0	0	0	0	0
Depreciación, Deterioro y Amortización Acumulada de Bienes	-19,077,741	0	0	-19,077,741	0
Activos Diferidos	0	0	0	0	0
Estimación por Pérdida o Deterioro de Activos no Circulantes	0	0	0	0	0
Otros Activos no Circulantes	0	0	0	0	0
TOTAL DEL ACTIVO	35,679,988	46,636,000	42,258,280	40,057,709	4,377,721

Bajo protesta de decir verdad declaramos que los Estados Financieros y sus Notas son razonablemente correctos y responsabilidad del emisor



LIC. BALTÁZAR MARTÍNEZ MONTEMAYOR
PRESIDENCIA MUNICIPAL
DE CERRALVO, N. L.
2021 - 2024

[Signature]
SINDICATURA MUNICIPAL
ING. CECILIA ANGÉLICA MORENO GONZÁLEZ
SINDICA MUNICIPAL
2021 - 2024



[Signature]
REGNO ALCALDESERIA MUNICIPAL
RÉGINO FABIAN GARCIA ANZALDUA
SRIO. DE FINANZAS Y TESORERO MUNICIPAL
DE CERRALVO, N. L.
2021 - 2024

MUNICIPIO DE CERRALVO
Estado Analítico de la Deuda y Otros Pasivos
Del 1 de Enero al 31 de Marzo de 2022
(Pesos)

Denominación de las Deudas	Moneda de Contratación	Institución o País Acreedor	Saldo Inicial del Periodo	Saldo Final del Periodo
DEUDA PÚBLICA				
Corto Plazo				
Deuda Interna			0	0
Instituciones de Crédito	Peso	México	0	0
Títulos y Valores	Peso	México	0	0
Arrendamientos Financieros	Peso	México	0	0
Deuda Externa			0	0
Organismos Financieros Internacionales	Peso	México	0	0
Deuda Bilateral	Peso	México	0	0
Títulos y Valores	Peso	México	0	0
Arrendamientos Financieros	Peso	México	0	0
Subtotal a Corto Plazo			0	0
Largo Plazo				
Deuda Interna			0	0
Instituciones de Crédito	Peso	México	0	0
Títulos y Valores	Peso	México	0	0
Arrendamientos Financieros	Peso	México	0	0
Deuda Externa			0	0
Organismos Financieros Internacionales	Peso	México	0	0
Deuda Bilateral	Peso	México	0	0
Títulos y Valores	Peso	México	0	0
Arrendamientos Financieros	Peso	México	0	0
Subtotal a Largo Plazo			0	0
Otros Pasivos	Peso	México	9,693,535	7,942,515
Total Deuda y Otros Pasivos			9,693,535	7,942,515

Bajo protesta de decir verdad declaramos que los Estados Financieros y sus Notas son razonablemente correctos y responsabilidad del emisor



PRESIDENCIA MUNICIPAL
DE CERRALVO, N. L.
2021 - 2024
LIC. BALTAZAR MARTÍNEZ MONTEMAYOR
PRESIDENTE MUNICIPAL



SRIO. DE FINANZAS Y TESORERÍA MUNICIPAL
DE CERRALVO, N. L.
2021 - 2024
REGINO FABIAN GARCIA ANZALDUA



SINDICATURA MUNICIPAL
DE CERRALVO, N. L.
2021 - 2024
ING. CECILIA ANGÉLICA MORENO GONZÁLEZ
SINIDICA MUNICIPAL

Concepto	(pesos)		Exceso o Insuficiencia en la Actualización de la Hacienda Pública / Patrimonio	TOTAL
	Hacienda Pública/Patrimonio Contribuido	Hacienda Pública/Patrimonio Generado de Ejercicios Anteriores		
HACIENDA PÚBLICA/PATRIMONIO CONTRIBUIDO NETO 2021	-65,196			-65,196
Aportaciones	0			0
Donaciones de Capital	0			0
Actualización de la Hacienda Pública/Patrimonio	-65,196			-65,196
HACIENDA PÚBLICA /PATRIMONIO GENERADO NETO 2021		24,610,127	1,441,523	26,051,649
Resultados del Ejercicio (Ahorro/Desahorro)		24,610,127	1,441,523	1,441,523
Resultados de Ejercicios Anteriores		0	0	0
Revalúos		0	0	0
Reservas		0	0	0
Rectificaciones de Resultados de Ejercicios Anteriores		0	0	0
EXCESO O INSUFICIENCIA EN LA ACTUALIZACIÓN DE LA HACIENDA PÚBLICA/ PATRIMONIO NETO 2021		24,610,127	1,441,523	25,986,453
Resultado por Posición Monetaria				
Resultado por Tenencia de Activos no Monetarios				
HACIENDA PÚBLICA / PATRIMONIO NETO FINAL 2021	-65,196	24,610,127	1,441,523	25,986,453
CAMBIOS EN LA HACIENDA PÚBLICA/PATRIMONIO CONTRIBUIDO NETO 2022	0			0
Aportaciones	0			0
Donaciones de Capital	0			0
Actualización de la Hacienda Pública/Patrimonio	0			0
VARIACIONES DE LA HACIENDA PÚBLICA / PATRIMONIO GENERADO NETO 2022		1,441,523	4,687,218	6,128,741
Resultados del Ejercicio (Ahorro/Desahorro)		1,441,523	6,128,741	6,128,741
Resultados de Ejercicios Anteriores		0	-1,441,523	0
Revalúos		0	0	0
Reservas		0	0	0
Rectificaciones de Resultados de Ejercicios Anteriores		0	0	0
CAMBIOS EN EL EXCESO O INSUFICIENCIA EN LA ACTUALIZACIÓN DE LA HACIENDA PÚBLICA/ PATRIMONIO NETO 2022		26,051,649	6,128,741	32,115,194
Resultado por Posición Monetaria				
Resultado por Tenencia de Activos no Monetarios				
HACIENDA PÚBLICA / PATRIMONIO NETO FINAL 2022	-65,196	26,051,649	6,128,741	32,115,194

Bajo protesta de decir verdad declaramos que los Estados Financieros y sus Notas son razonablemente correctos y responsabilidad del emisor



PRESIDENCIA MUNICIPAL
DE CERRALVO, N. L.
2021 - 2024

LIC. BALTAZAR MARTINEZ MONTEMAYOR
PRESIDENTE MUNICIPAL



SINDICATURA MUNICIPAL
DE CERRALVO, N. L.
2021 - 2024

ING. CECILIA ANGELICA MORENO GONZALEZ
SINDICA MUNICIPAL



REGISTRO MUNICIPAL
REGINO FABIAN GARCIA ANZALDUA
SRIO. DE FINANZAS Y TESORERO MUNICIPAL
DE CERRALVO, N. L.
2021 - 2024

MUNICIPIO DE CERRALVO
Estado de Flujos de Efectivo
Del 1 de Enero al 31 de Marzo de 2022 y 2021
(Pesos)

Concepto	2022	2021
Flujos de Efectivo de las Actividades de Operación		
Origen	22,181,871	82,027,395
Impuestos	1,137,680	2,095,434
Cuotas y Aportaciones de Seguridad Social	0	0
Contribuciones de mejoras	0	0
Derechos	209,225	601,021
Productos	35,724	291,153
Aprovechamientos	2,191	480,019
Ingresos por Venta de Bienes y Prestación de Servicios	0	0
Participaciones, Aportaciones, Convenios, Incentivos Derivados de la Colaboración Fiscal y Fondos Distintos de Aportaciones	20,797,051	78,559,769
Transferencias, Asignaciones, Subsidios y Subvenciones, y Pensiones y Jubilaciones	0	0
Otros Orígenes de Operación	0	0
Aplicación	17,909,850	79,256,038
Servicios Personales	7,354,537	34,758,311
Materiales y Suministros	2,457,058	9,557,205
Servicios Generales	5,878,350	25,206,277
Transferencias Internas y Asignaciones al Sector Público	0	0
Transferencias al resto del Sector Público	0	0
Subsidios y Subvenciones	0	0
Ayudas Sociales	363,184	2,158,975
Pensiones y Jubilaciones	0	0
Transferencias a Fideicomisos, Mandatos y Contratos Análogos	0	0
Transferencias a la Seguridad Social	0	0
Donativos	0	0
Transferencias al Exterior	0	0
Participaciones	0	0
Aportaciones	0	0
Convenios	0	0
Otras Aplicaciones de Operación	1,856,720	7,575,270
Flujos Netos de Efectivo por Actividades de Operación	4,272,021	2,771,357
Flujos de Efectivo de las Actividades de Inversión		
Origen	0	0
Bienes Inmuebles, Infraestructura y Construcciones en Proceso	0	0
Bienes Muebles	0	0
Otros Orígenes de Inversión	0	0
Aplicación	1,374,169	7,239,975
Bienes Inmuebles, Infraestructura y Construcciones en Proceso	1,314,634	5,697,855
Bienes Muebles	59,534	1,542,121
Otras Aplicaciones de Inversión	0	0
Flujos Netos de Efectivo por Actividades de Inversión	-1,374,169	-7,239,975
Flujo de Efectivo de las Actividades de Financiamiento		
Origen	0	0
Endeudamiento Neto	0	0
Interno	0	0
Externo	0	0
Otros Orígenes de Financiamiento	0	0
Aplicación	0	0
Servicios de la Deuda	0	0
Interno	0	0
Externo	0	0
Otras Aplicaciones de Financiamiento	0	0
Flujos netos de Efectivo por Actividades de Financiamiento	0	0
Incremento/Disminución Neta en el Efectivo y Equivalentes al Efectivo	2,897,852	-4,468,618
Efectivo y Equivalentes al Efectivo al inicio del Ejercicio	6,269,454	10,738,073
Efectivo y Equivalentes al Efectivo al final del Ejercicio	9,167,307	6,269,454

Bajo protesta de decir verdad declaramos que los Estados Financieros y sus Notas son razonablemente correctos y responsabilidad del emisor



PRESIDENCIA MUNICIPAL
DE CERRALVO, N. L.
2021 - 2024

LIO. BALTAZAR MARTINEZ MONTEMAYOR
PRESIDENTE MUNICIPAL



ING. CECILIA ANGELICA MORENO GONZALEZ
SINIDICA MUNICIPAL

2021 - 2024



TESORERÍA MUNICIPAL
REGINO DE CERRALVO, N. L.
REGINO FABIAN GARCIA ANZALDUA
SRIO. DE FINANZAS Y TESORERÍA MUNICIPAL

MUNICIPIO DE CERRALVO
Informe de Pasivos Contingentes
Del 1 de Enero al 31 de Marzo de 2022
(Pesos)

"En cumplimiento a lo dispuesto en los artículos 46, fracción I, inciso d, y 52 de la Ley General de Contabilidad Gubernamental, y de conformidad con lo establecido en el capítulo VII, numeral III, inciso g) del Manual de Contabilidad Gubernamental emitido por el CONAC, el ente público informa lo siguiente:"

Cuenta	Concepto	Importe
TOTAL		

Bajo protesta de decir verdad declaramos que los Estados Financieros y sus Notas son razonablemente correctos y responsabilidad del emisor



LIC. BALTAZAR MARTINEZ MONTEMAYOR
PRESIDENCIA PRESIDENTE MUNICIPAL
DE CERRALVO, N. L.
2021 - 2024



REGINO GARCIA

C. REGINO F. GARCIA ANZALDUA
TESORERÍA MUNICIPAL
DE CERRALVO, N. L.
2021 - 2024

MUNICIPIO DE CERRALVO

Conciliación entre los Ingresos Presupuestarios y Contables
Correspondiente del 1 de Enero al 31 de Marzo de 2022

(Cifras en pesos)

1. Ingresos Presupuestarios	22,181,871
2. Más ingresos contables no presupuestarios	0
2.1 Ingresos Financieros	0
2.2 Incremento por Variación de Inventarios	
2.3 Disminución del exceso de estimaciones por pérdida o deterioro u obsolescencia	0
2.4 Disminución del exceso de provisiones	0
2.5 Otros ingresos y beneficios varios	0
2.6 Otros ingresos contables no presupuestarios	0
3. Menos ingresos presupuestarios no contables	
3.1 Aprovechamientos Patrimoniales	0
3.2 Ingresos derivados de financiamientos	0
3.3 Otros Ingresos presupuestarios no contables	0
4. Ingresos Contables (4 = 1 + 2 - 3)	22,181,871



PRESIDENCIA MUNICIPAL
DE CERRALVO, N. L.
2021 - 2024

[Signature]



ING. CECILIA ANGELICA MORENO GONZALEZ
SINIDICA MUNICIPAL
DE CERRALVO, N. L.
2021 - 2024

[Signature]



REGINO FABIAN GARCIA ANZALDUA
TESORERIA MUNICIPAL
DE CERRALVO, N. L.
2021 - 2024

[Signature]

MUNICIPIO DE CERRALVO
Conciliación entre los Egresos Presupuestarios y los Gastos Contables
Correspondiente del 1 de Enero al 31 de Marzo de 2022

17,427,298

1. Total de egresos (presupuestarios)		1,374,169
2. Menos egresos presupuestarios no contables		0
2.1 Materias Primas y Materiales de Producción y Comercialización	0	
2.2 Materiales y Suministros	59,534	
2.3 Mobiliario y Equipo de Administración	0	
2.4 Mobiliario y Equipo Educativo y Recreativo	0	
2.5 Equipo e Instrumental Médico y de Laboratorio	0	
2.6 Vehículos y Equipo de Transporte	0	
2.7 Equipo de Defensa y Seguridad	0	
2.8 Maquinaria, Otros Equipos y Herramientas	0	
2.9 Activos Biológicos	0	
2.10 Bienes Inmuebles	0	
2.11 Activos Intangibles	1,314,634	
2.12 Obra Pública en Bienes de Dominio Público	0	
2.13 Obra Pública en Bienes Propios	0	
2.14 Acciones y Participaciones de Capital	0	
2.15 Compra de Títulos y Valores	0	
2.16 Concesión de Préstamos	0	
2.17 Inversiones en Fideicomisos, Mandatos y Otros Análogos	0	
2.18 Provisiones para Contingencias y Otras Erogaciones Especiales	0	
2.19 Amortización de la Deuda Pública	0	
2.20 Adeudos de Ejercicios Fiscales Anteriores (ADEFAS)	0	
2.21 Otros Egresos Presupuestales No Contables	0	
3. Más Gasto Contables No Presupuestales		0
3.1 Estimaciones, Depreciaciones, Deterioros, Obsolescencia y Amortizaciones	0	
3.2 Provisiones	0	
3.3 Disminución de inventarios	0	
3.4 Aumento por insuficiencia de estimaciones por pérdida o deterioro u obsolescencia	0	
3.5 Aumento por insuficiencia de provisiones	0	
3.6 Otros Gastos	0	
3.7 Otros Gastos Contables No Presupuestales	0	

16,053,130

4. Total de Gasto Contable (4 = 1 - 2 + 3)



PRESIDENCIA MUNICIPAL
DE CERRALVO, N. L.
 2021 - 2024

LIC. BALTAZAR MARTINEZ MONTEMAYOR
 PRESIDENTE MUNICIPAL

[Signature]

ING. CECILIA ANGELICA MORENO GONZALEZ
 SINIDICA MUNICIPAL
INDICATURA MUNICIPAL
DE CERRALVO, N. L.
 2021 - 2024



[Signature]

REGINO FABIAN GARCIA ANZALDUA
 SRIO. DE FINANZAS Y TESORERO MUNICIPAL
 2021 - 2024

MUNICIPIO DE CERRALVO
Estado Analítico de Ingresos
Del 1 de Enero al 31 de Marzo de 2022

Rubro de Ingresos	Ingreso				Diferencia (6= 5 - 1)
	Estimado (1)	Ampliaciones y Reducciones (2)	Modificado (3= 1 + 2)	Devengado (4)	
Impuestos	2,526,753	0	2,526,753	1,137,660	-1,389,073
Cuotas y Aportaciones de Seguridad Social	0	0	0	0	0
Contribuciones de Mejoras	0	0	0	0	0
Derechos	2,006,749	0	2,006,749	209,225	-1,797,524
Productos	904,844	0	904,844	35,724	-869,120
Aprovechamientos	1,552,033	0	1,552,033	2,191	-1,549,842
Ingresos por Venta de Bienes, Prestación de Servicios y Otros Ingresos	0	0	0	0	0
Participaciones, Aportaciones, Convenios, Incentivos Derivados de la Colaboración Fiscal y Fondos Distintos de Aportaciones	101,856,912	0	101,856,912	20,797,051	-81,059,861
Transferencias, Asignaciones, Subsidios y Subvenciones, y Pensiones y Jubilaciones	0	0	0	0	0
Ingresos Derivados de Financiamientos	3,000,000	0	3,000,000	0	-3,000,000
Total	111,847,291	0	111,847,291	22,181,871 Ingresos excedentes¹	-89,665,420
Ingresos del Poder Ejecutivo Federal o Estatal y de los Municipios					
Impuestos	2,526,753	0	2,526,753	1,137,660	-1,389,073
Cuotas y Aportaciones de Seguridad Social	0	0	0	0	0
Contribuciones de Mejoras	0	0	0	0	0
Derechos	2,006,749	0	2,006,749	209,225	-1,797,524
Productos	904,844	0	904,844	35,724	-869,120
Aprovechamientos	1,552,033	0	1,552,033	2,191	-1,549,842
Participaciones, Aportaciones, Convenios, Incentivos Derivados de la Colaboración Fiscal y Fondos Distintos de Aportaciones	101,856,912	0	101,856,912	20,797,051	-81,059,861
Transferencias, Asignaciones, Subsidios y Subvenciones, y Pensiones y Jubilaciones	0	0	0	0	0
Ingresos de los Entes Públicos de los Poderes Legislativo y Judicial, de los Órganos Autónomos y del Sector Paraestatal o Paramunicipal, así como de las Empresas Productivas del Estado	0	0	0	0	0
Cuotas y Aportaciones de Seguridad Social	0	0	0	0	0
Productos	0	0	0	0	0
Ingresos por Venta de Bienes, Prestación de Servicios y Otros Ingresos	0	0	0	0	0
Transferencias, Asignaciones, Subsidios y Subvenciones, y Pensiones y Jubilaciones	0	0	0	0	0
Ingresos derivados de financiamiento	3,000,000	0	3,000,000	0	-3,000,000
Ingresos Derivados de Financiamientos	0	0	0	0	0
Total	111,847,291	0	111,847,291	22,181,871 Ingresos excedentes¹	-89,665,420

Los ingresos excedentes se presentan para efectos de cumplimiento de la Ley General de Contabilidad Gubernamental y el importe reflejado debe ser siempre mayor a cero



ING. CECILIA ANGÉLICA MORENO GONZÁLEZ
SINDICA MUNICIPAL



H.C. BALTAZAR MARTINEZ MONTEMAYOR
PRESIDENTE MUNICIPAL




REGINO FABIAN GARCIA ANZALBUA
SRIO. DE FINANZAS Y TESORO MUNICIPAL

PRESIDENCIA MUNICIPAL DE CERRALVO, N. L.
2021 - 2024

REGIDOR MUNICIPAL
SRIO. DE FINANZAS Y TESORO MUNICIPAL, N. L.
2021 - 2024

MUNICIPIO DE CERRALVO
 Estado Analítico del Ejercicio del Presupuesto de Egresos
 Clasificación Administrativa
 Del 1 de Enero al 31 de Marzo de 2022

Concepto	Egresos					Subejercicio 6 = (3 - 4)
	Aprobado 1	Ampliaciones/ (Reducciones) 2	Modificado 3 = (1 + 2)	Devengado 4	Pagado 5	
Sin Ramo/Dependencia 1 CERRALVO	\$105,252,036 \$105,252,036	\$0 \$0	\$105,252,036 \$105,252,036	\$17,427,298 \$17,427,298	\$17,427,298 \$17,427,298	\$87,824,738 \$87,824,738
Total del Gasto	\$105,252,036	\$0	\$105,252,036	\$17,427,298	\$17,427,298	\$87,824,738



Regino Fabian Garcia Anzaldúa
 REGINO FABIAN GARCIA ANZALDUA
 SRIO. DE FINANZAS Y TESORERO MUNICIPAL, N. L.
 2021 - 2024



Lic. Baltazar Martinez Montemayor
 LIC. BALTAZAR MARTINEZ MONTEMAYOR
 PRESIDENTE MUNICIPAL
 2021 - 2024

Ing. Cecilia Angelica Moreno Gonzalez
 SINDICATURA MUNICIPAL
 DE CERRALVO, N. L.
 2021 - 2024

ING. CECILIA ANGELICA MORENO GONZALEZ
 SINDICA MUNICIPAL

MUNICIPIO DE CERRALVO
 Estado Analítico del Ejercicio del Presupuesto de Egresos
 Clasificación por Objeto del Gasto (Capítulo y Concepto)
 Del 1 de Enero al 31 de Marzo de 2022

Concepto	Egresos			Pagado	Subejercicio	
	Aprobado	Ampliaciones/ (Reducciones)	Modificado			
	1	2	3 = (1 + 2)	4	5	6 = (3 - 4)
Servicios Personales						
Remuneraciones al Personal de Carácter Permanente	44,199,712	0	44,199,712	7,354,537	7,354,537	36,845,175
Remuneraciones al Personal de Carácter Transitorio	38,142,295	0	38,142,295	7,197,831	7,197,831	30,944,464
Remuneraciones Adicionales y Especiales	0	0	0	0	0	0
Seguridad Social	5,892,926	0	5,892,926	128,333	128,333	5,764,593
Otras Prestaciones Sociales y Económicas	164,492	0	164,492	28,374	28,374	136,118
Provisiones	0	0	0	0	0	0
Pago de Estímulos a Servidores Públicos	0	0	0	0	0	0
Materiales y Suministros						
Materiales de Administración, Emisión de Documentos y Artículos Oficiales	10,683,699	0	10,683,699	2,457,058	2,457,058	8,226,641
Alimentos y Utensilios	761,672	0	761,672	226,009	226,009	535,663
Materias Primas y Materiales de Producción y Comercialización	357,516	0	357,516	106,895	106,895	250,620
Materiales y Artículos de Construcción y de Reparación	0	0	0	0	0	0
Productos Químicos, Farmacéuticos y de Laboratorio	1,312,681	0	1,312,681	99,155	99,155	1,213,526
Combustibles, Lubricantes y Aditivos	796,228	0	796,228	161,529	161,529	634,699
Vestuario, Blancos, Prendas de Protección y Artículos Deportivos	6,063,880	0	6,063,880	1,416,917	1,416,917	4,646,963
Materiales y Suministros Para Seguridad	15,541	74,887	90,428	90,428	90,428	0
Herramientas, Refacciones y Accesorios Menores	1,376,181	0	1,376,181	356,125	356,125	945,170
Servicios Generales						
Servicios de Arrendamiento	26,593,798	0	26,593,798	5,878,350	5,878,350	20,715,448
Servicios Profesionales, Científicos, Técnicos y Otros Servicios	4,363,651	0	4,363,651	887,854	887,854	3,475,797
Servicios Financieros, Bancarios y Comerciales	3,807,697	0	3,807,697	689,722	689,722	3,117,975
Servicios de Instalación, Reparación, Mantenimiento y Conservación	1,206,194	0	1,206,194	92,808	92,808	1,113,386
Servicios de Comunicación Social y Publicidad	134,995	0	134,995	20,992	20,992	114,003
Servicios de Traslado y Viáticos	13,539,759	-1,663,535	11,876,224	1,153,830	1,153,830	10,722,394
Servicios Oficiales	24,397	0	24,397	17,470	17,470	6,927
Otros Servicios Generales	82,109	0	82,109	0	0	82,109
Transferencias Internas y Asignaciones al Sector Público	2,746,335	0	2,746,335	1,020,589	1,020,589	1,725,746
Transferencias al Resto del Sector Público	688,661	1,663,535	2,352,196	1,995,086	1,995,086	357,111
Subsidios y Subvenciones	2,969,738	0	2,969,738	363,184	363,184	2,606,554
Ayudas Sociales	0	0	0	0	0	0
Pensiones y Jubilaciones	0	0	0	0	0	0
Transferencias a Fideicomisos, Mandatos y Otros Análogos	0	0	0	0	0	0
Transferencias a la Seguridad Social	0	0	0	0	0	0
Donativos	0	0	0	0	0	0
Bienes Muebles, Inmuebles e Intangibles						
Mobiliario y Equipo de Administración	775,371	0	775,371	59,534	59,534	715,836
Mobiliario y Equipo Educativo y Recreativo	775,371	0	775,371	59,534	59,534	715,836
Equipo e Instrumental Médico y de Laboratorio	0	0	0	0	0	0
Vehículos y Equipo de Transporte	0	0	0	0	0	0
Equipo de Defensa y Seguridad	0	0	0	0	0	0
Maquinaria, Otros Equipos y Herramientas	0	0	0	0	0	0
Activos Biológicos	0	0	0	0	0	0
Bienes Inmuebles	0	0	0	0	0	0
Activos Intangibles	0	0	0	0	0	0
Inversión Pública						
Obra Pública en Bienes de Dominio Público	17,029,718	0	17,029,718	1,314,634	1,314,634	15,715,084
Obra Pública en Bienes Propios	17,029,718	0	17,029,718	1,314,634	1,314,634	15,715,084
Proyectos Productivos y Acciones de Fomento	0	0	0	0	0	0
Inversiones Financieras y Otras Provisiones	0	0	0	0	0	0
Inversiones Bases al Fomento de Actividades Productivas	0	0	0	0	0	0

MUNICIPIO DE CERRALVO
 Estado Analítico del Ejercicio del Presupuesto de Egresos
 Clasificación por Objeto del Gasto (Capítulo y Concepto)
 Del 1 de Enero al 31 de Marzo de 2022

Concepto	Egresos		Devengado	Pagado	Subejercicio	
	Aprobado	Ampliaciones/ (Reducciones)				Modificado
	1	2	3 = (1 + 2)	4	5	6 = (3 + 4)
Compra de Títulos y Valores	0	0	0	0	0	0
Concesión de Préstamos	0	0	0	0	0	0
Inversiones en Fideicomisos, Mandatos y Otros Análogos	0	0	0	0	0	0
Otras Inversiones Financieras	0	0	0	0	0	0
Provisiones para Contingencias y Otras Erogaciones Especiales	0	0	0	0	0	0
Participaciones y Aportaciones	0	0	0	0	0	0
Participaciones	0	0	0	0	0	0
Aportaciones	0	0	0	0	0	0
Convenios	0	0	0	0	0	0
Deuda Pública	3,000,000	0	3,000,000	0	3,000,000	3,000,000
Amortización de la Deuda Pública	3,000,000	0	3,000,000	0	3,000,000	3,000,000
Intereses de la Deuda Pública	0	0	0	0	0	0
Comisiones de la Deuda Pública	0	0	0	0	0	0
Gastos de la Deuda Pública	0	0	0	0	0	0
Costo por Coberturas	0	0	0	0	0	0
Apoyos Financieros	0	0	0	0	0	0
Adeudos de Ejercicios Fiscales Anteriores (Adefas)	0	0	0	0	0	0
Total del Gasto	105,252,036	0	105,252,036	17,427,298	122,679,334	87,824,738



REGINO GARCIA
 REGINO FABIAN GARCIA ANZALDUA
 SRIO. DE FINANZAS Y TESORERO MUNICIPAL

TESORERIA MUNICIPAL
 DE CERRALVO, N. L.
 2021 - 2024



[Signature]
 LIC. BALTAZAR MARTINEZ MONTEMAYOR
 PRESIDENTE MUNICIPAL

PRESIDENCIA MUNICIPAL
 DE CERRALVO, N. L.
 2021 - 2024

[Signature]
 ING. CECILIA ANGELICA MORENO GONZALEZ
 SINDICA MUNICIPAL

SINDICATURA MUNICIPAL
 DE CERRALVO, N. L.
 2021 - 2024

MUNICIPIO DE CERRALVO
Estado Analítico del Ejercicio del Presupuesto de Egresos
Clasificación Funcional (Finalidad y Función)
Del 1 de Enero al 31 de Marzo de 2022

Concepto	Egresos				Subejercicio 6 = (3 - 4)
	Aprobado 1	Ampliaciones/ (Reducciones) 2	Modificado 3 = (1 + 2)	Devengado 4	
Gobierno	105,252,036	0	105,252,036	17,427,298	87,824,738
Legislación			0	0	0
Justicia			0	0	0
Coordinación de la Política de Gobierno			0	0	0
Relaciones Exteriores			0	0	0
Asuntos Financieros y Hacendarios			0	0	0
Seguridad Nacional			0	0	0
Asuntos de Orden Público y de Seguridad Interior			0	0	0
Otros Servicios Generales	105,252,036	0	105,252,036	17,427,298	87,824,738
Desarrollo Social	0	0	0	0	0
Protección Ambiental			0	0	0
Vivienda y Servicios a la Comunidad			0	0	0
Salud			0	0	0
Recreación, Cultura y Otras Manifestaciones Sociales			0	0	0
Educación			0	0	0
Protección Social			0	0	0
Otros Asuntos Sociales			0	0	0
Desarrollo Económico	0	0	0	0	0
Asuntos Económicos, Comerciales y Laborales en General			0	0	0
Agropecuaria, Silvicultural, Pesca y Caza			0	0	0
Combustibles y Energía			0	0	0
Minería, Manufacturas y Construcción			0	0	0
Transporte			0	0	0
Comunicaciones			0	0	0
Turismo			0	0	0
Ciencia, Tecnología e Innovación			0	0	0
Otras Industrias y Otros Asuntos Económicos			0	0	0
Otros no Clasificados en Funciones Anteriores	0	0	0	0	0
Transacciones de la Deuda Pública / Costo Financiero de la Deuda			0	0	0
Transferencias, Participaciones y Aportaciones entre Diferentes Niveles y Ordenes de Gobierno			0	0	0
Saneamiento del Sistema Financiero			0	0	0
Adeudos de Ejercicios Fiscales Anteriores			0	0	0
Total del Gasto	105,252,036	0	105,252,036	17,427,298	87,824,738



REGINO GARCÍA ANZALDUA
 SRIO. DE FINANZAS Y TESORERO MUNICIPAL
 2021 - 2024



LIC. BALTÁZAR MARTÍNEZ MONTEMAYOR
 PRESIDENTE MUNICIPAL
PRESIDENCIA MUNICIPAL
DE CERRALVO, N. L.
 2021 - 2024

ING. CECILIA ANGELICA MORENO GONZÁLEZ
 SINDICATA MUNICIPAL
SINDICATURA MUNICIPAL
DE CERRALVO, N. L.
 2021 - 2024

MUNICIPIO DE CERRALVO
Endeudamiento Neto
Del 1 de Enero al 31 de Marzo de 2022

Identificación de Crédito o Instrumento	Contratación/Colocación	Amortización	Endeudamiento Neto
	A	B	C = A - B
Creditos Bancarios			
			0
			0
			0
			0
			0
			0
			0
			0
			0
			0
			0
Total Créditos Bancarios	0	0	0

Otros Instrumentos de Deuda			
			0
			0
			0
			0
			0
			0
			0
			0
			0
			0
			0
			0
Total Otros Instrumentos de Deuda	0	0	0

TOTAL	0	0	0
--------------	----------	----------	----------



PRESIDENCIA MUNICIPAL
DE CERRALVO, N. L.
 2021 - 2024

[Signature]
LIC. BALTAZAR MARTINEZ MONTEMAYOR
 PRESIDENTE MUNICIPAL



[Signature]
REGINO FABIAN GARCIA ANZALDUA
 TESORERIA MUNICIPAL
 DE CERRALVO, N. L.
 SRIO. DE FINANZAS Y TESORERO MUNICIPAL
 2021 - 2024



[Signature]
ING. CECILIA ANGELICA MORENO GONZALEZ
 SINDICA MUNICIPAL
DE CERRALVO, N. L.
 2021 - 2024

MUNICIPIO DE CERRALVO
Intereses de la Deuda
Del 1 de Enero al 31 de Marzo de 2022

Identificación de Crédito o Instrumento	Devengado	Pagado
Créditos Bancarios		
Total de intereses de Créditos Bancarios	0	0
Otros Instrumentos de Deuda		
Total de intereses de Otros Instrumentos de Deuda	0	0
TOTAL	0	0



PRESIDENCIA MUNICIPAL
DE CERRALVO, N. L.
2021 - 2024
 LIC. BALTAZAR MARTINEZ MONTEMAYOR
 PRESIDENTE MUNICIPAL



TESORERIA MUNICIPAL
DE CERRALVO, N. L.
2021 - 2024
 REGINO FABIAN GARCIA ANZALDUA
 SRIO. DE FINANZAS Y TESORERO MUNICIPAL



SINDICATURA MUNICIPAL
DE CERRALVO, N. L.
2021 - 2024
 ING. CECILIA ANGELICA MORENO GONZALEZ
 SINIDICA MUNICIPAL

MUNICIPIO DE CERRALVO
Indicadores de Postura Fiscal
Del 1 de Enero al 31 de Marzo de 2022

Concepto	Estimado	Devengado	Pagado ³
I. Ingresos Presupuestarios (I=1+2)	108,847,291	22,181,871	22,181,871
1. Ingresos del Gobierno de la Entidad Federativa ¹	108,847,291	22,181,871	22,181,871
2. Ingresos del Sector Paraestatal ¹	0	0	0
II. Egresos Presupuestarios (II=3+4)	102,252,036	17,427,298	17,427,298
3. Egresos del Gobierno de la Entidad Federativa ²	102,252,036	17,427,298	17,427,298
4. Egresos del Sector Paraestatal ²	0	0	0
III. Balance Presupuestario (Superávit o Déficit) (III = I - II)	6,595,254	4,754,572	4,754,572

Concepto	Estimado	Devengado	Pagado ³
III. Balance presupuestario (Superávit o Déficit)	6,595,254	4,754,572	4,754,572
IV. Intereses, Comisiones y Gastos de la Deuda	0	0	0
V. Balance Primario (Superávit o Déficit) (V= III - IV)	6,595,254	4,754,572	4,754,572

Concepto	Estimado	Devengado	Pagado ³
A. Financiamiento	3,000,000	0	0
B. Amortización de la deuda	3,000,000	0	0
C. Endeudamiento ó desendeudamiento (C = A - B)	0	0	0

1. Los Ingresos que se presentan son los ingresos presupuestarios totales sin incluir los ingresos por financiamientos. Los Ingresos del Gobierno de la Entidad Federativa corresponden a los del Poder Ejecutivo, Legislativo Judicial y Autónomos



2. Los egresos que se presentan son los egresos presupuestarios totales sin incluir los egresos por amortización. Los egresos del Gobierno de la Entidad Federativa corresponden a los del Poder Ejecutivo, Legislativo, Judicial y Órganos Autónomos

3. Para Ingresos se reportan los ingresos recaudados; para egresos se reportan los egresos pagados


PRESIDENCIA MUNICIPAL
DE CERRALVO, N. L.
2021 - 2024

LIC. BALTAZAR MARTINEZ MONTEMAYOR
PRESIDENTE MUNICIPAL


REGINO FABIAN GARCIA ANZALDUA
SECRETARIO DE FINANZAS TESORERO
PRESIDENCIA MUNICIPAL
DE CERRALVO, N. L.
2021 - 2024



ING. CECILIA ANGELICA MORENO GONZALEZ
SINIDICA MUNICIPAL
SINDICATURA MUNICIPAL
DE CERRALVO, N. L.
2021 - 2024

MUNICIPIO DE CERRALVO
Gasto por Categoría Programática
Del 1 de Enero al 31 de Marzo de 2022

Programas	Concepto	Egresos			Pagado	Subejercicio
		Aprobado 1	Ampliaciones (Reducciones) 2	Modificado 3 = (1 + 2)		
Subsidios: Sector Social y Privado o Entidades Federativas y Municipios		105,252,036	0	105,252,036	17,427,298	87,824,738
	Sujetos a Reglas de Operación	0	0	0	0	0
	Otros Subsidios	0	0	0	0	0
Desempeño de las Funciones		105,252,036	0	105,252,036	17,427,298	87,824,738
	Prestación de Servicios Públicos	105,252,036	0	105,252,036	17,427,298	87,824,738
	Planeación, seguimiento y evaluación de políticas públicas	0	0	0	0	0
	Promoción y fomento	0	0	0	0	0
	Regulación y supervisión	0	0	0	0	0
	Funciones de las Fuerzas Armadas (Únicamente Gobierno Federal)	0	0	0	0	0
	Específicos	0	0	0	0	0
	Proyectos de inversión	0	0	0	0	0
	Administrativos y de Apoyo	0	0	0	0	0
	Apoyo al proceso presupuestario y para mejorar la eficiencia institucional	0	0	0	0	0
	Apoyo a la función pública y al mejoramiento de la gestión	0	0	0	0	0
	Operaciones ajenas	0	0	0	0	0
Compromisos		0	0	0	0	0
	Obligaciones de cumplimiento de resolución jurisdiccional	0	0	0	0	0
	Desastres Naturales	0	0	0	0	0
Obligaciones		0	0	0	0	0
	Pensiones y jubilaciones	0	0	0	0	0
	Aportaciones a la seguridad social	0	0	0	0	0
	Aportaciones a fondos de estabilización	0	0	0	0	0
	Aportaciones a fondos de inversión y reestructura de pensiones	0	0	0	0	0
Programas de Gasto Federalizado (Gobierno Federal)		0	0	0	0	0
	Gasto Federalizado	0	0	0	0	0
Participaciones a entidades federativas y municipios		0	0	0	0	0
Costo financiero, deuda o apoyos a deudores y ahorradores de la banca		0	0	0	0	0
Adeudos de ejercicios fiscales anteriores		0	0	0	0	0
Total del Gasto		105,252,036	0	105,252,036	17,427,298	87,824,738

ESTADOS UNIDOS MEXICANOS



REGINO GARCÍA ANZALDÚA
 PRESIDENTE MUNICIPAL
 CERRALVO, N. L.
 2021 - 2024

ESTADOS UNIDOS MEXICANOS



ING. CECILIA ANGELICA MORENO GONZALEZ
 SINDICA MUNICIPAL
 DE CERRALVO, N. L.
 2021 - 2024

ESTADOS UNIDOS MEXICANOS



REGINO GARCÍA ANZALDÚA
 PRESIDENTE MUNICIPAL
 CERRALVO, N. L.
 2021 - 2024

ESTADOS UNIDOS MEXICANOS



REGINO GARCÍA ANZALDÚA
 PRESIDENTE MUNICIPAL
 CERRALVO, N. L.
 2021 - 2024

MUNICIPIO DE CERRALVO (a)
Estado de Situación Financiera Detallado - LDF
Al 31 de diciembre de 2021 y al 31 de Marzo de 2022 (b)
(PESOS)

Concepto (c)	2022 (d)	31 de diciembre de 2021 (e)	Concepto (c)	2022 (d)	31 de diciembre de 2021 (e)
ACTIVO			PASIVO		
Activo Circulante			Activo Circulante		
a. Efectivo y Equivalentes (a=a1+a2+a3+a4+a5+a6+a7)	9,167,307	6,269,454	a. Cuentas por Pagar a Corto Plazo (a=a1+a2+a3+a4+a5+a6+a7+a8+a9)	7,942,515	9,693,535
a1) Efectivo	0	0	a1) Servicios Personales por Pagar a Corto Plazo	0	0
a2) Bancos/Tesorería	9,171,860	6,273,807	a2) Proveedores por Pagar a Corto Plazo	0	0
a3) Bancos/Dependencias y Otros	0	0	a3) Contratistas por Obras Públicas por Pagar a Corto Plazo	-25	-25
a4) Inversiones Temporales (Hasta 3 meses)	-4,353	-4,353	a4) Participaciones y Aportaciones por Pagar a Corto Plazo	0	0
a5) Fondos con Afectación Específica	0	0	a5) Transferencias Otorgadas por Pagar a Corto Plazo	0	0
a6) Depósitos de Fondos de Terceros en Garantía y/o Administración	0	0	a6) Intereses, Comisiones y Otros Gastos de la Deuda Pública por Pagar a Corto Plazo	3	3
a7) Otros Efectivos y Equivalentes	0	0	a7) Retenciones y Contribuciones por Pagar a Corto Plazo	8,779,308	10,233,742
b. Derechos a Recibir Efectivo o Equivalentes (b=b1+b2+b3+b4+b5+b6+b7)	152,319	46,619	a8) Devoluciones de la Ley de Ingresos por Pagar a Corto Plazo	0	0
b1) Inversiones Financieras de Corto Plazo	0	0	a9) Otras Cuentas por Pagar a Corto Plazo	-836,771	-540,185
b2) Cuentas por Cobrar a Corto Plazo	0	0	b. Documentos por Pagar a Corto Plazo (b=b1+b2+b3)	0	0
b3) Deudores Diversos por Cobrar a Corto Plazo	152,319	46,619	b1) Documentos Comerciales por Pagar a Corto Plazo	0	0
b4) Ingresos por Recuperar a Corto Plazo	0	0	b2) Documentos con Contratistas por Obras Públicas por Pagar a Corto Plazo	0	0
b5) Deudores por Anticipos de la Tesorería a Corto Plazo	0	0	b3) Otros Documentos por Pagar a Corto Plazo	0	0
b6) Préstamos Otorgados a Corto Plazo	0	0	c. Porción a Corto Plazo de la Deuda Pública a Largo Plazo (c=c1+c2)	0	0
b7) Otros Derechos a Recibir Efectivo o Equivalentes a Corto Plazo	0	0	c1) Porción a Corto Plazo de la Deuda Pública	0	0
c. Derechos a Recibir Bienes o Servicios (c=c1+c2+c3+c4+c5)	0	0	c2) Porción a Corto Plazo de Arrendamiento Financiero	0	0
c1) Anticipo a Proveedores por Adquisición de Bienes y Prestación de Servicios a Corto Plazo	0	0	d. Títulos y Valores a Corto Plazo	0	0
c2) Anticipo a Proveedores por Adquisición de Bienes Inmuebles y Muebles a Corto Plazo	0	0	e. Pasivos Diferidos a Corto Plazo (e=e1+e2+e3)	0	0
c3) Anticipo a Proveedores por Adquisición de Bienes Intangibles a Corto Plazo	0	0	e1) Ingresos Cobrados por Adelantado a Corto Plazo	0	0
c4) Anticipo a Contratistas por Obras Públicas a Corto Plazo	0	0	e2) Intereses Cobrados por Adelantado a Corto Plazo	0	0
c5) Otros Derechos a Recibir Bienes o Servicios a Corto Plazo	0	0	e3) Otros Pasivos Diferidos a Corto Plazo	0	0
d. Inventarios (d=d1+d2+d3+d4+d5)	0	0	f. Fondos y Bienes de Terceros en Garantía y/o Administración a Corto Plazo (f=f1+f2+f3+f4+f5+f6)	0	0
d1) Inventario de Mercancías para Venta	0	0	f1) Fondos en Garantía a Corto Plazo	0	0
d2) Inventario de Mercancías Terminadas	0	0	f2) Fondos en Administración a Corto Plazo	0	0
d3) Inventario de Mercancías en Proceso de Elaboración	0	0	f3) Fondos Contingentes a Corto Plazo	0	0
d4) Inventario de Materias Primas, Materiales y Suministros para Producción	0	0	f4) Fondos de Fideicomisos, Mandatos y Contratos Análogos a Corto Plazo	0	0
d5) Bienes en Tránsito	0	0	f5) Otros Fondos de Terceros en Garantía y/o Administración a Corto Plazo	0	0
e. Almacenes	0	0	f6) Valores y Bienes en Garantía a Corto Plazo	0	0
f. Estimación por Pérdida o Deterioro de Activos Circulantes (f=f1+f2)	0	0	g. Provisiones a Corto Plazo (g=g1+g2+g3)	0	0
f1) Estimaciones para Cuentas Incoobrables por Derechos a Recibir Efectivo o Equivalentes	0	0	g1) Provisión para Demandas y Juicios a Corto Plazo	0	0
f2) Estimación por Deterioro de Inventarios	0	0	g2) Provisión para Contingencias a Corto Plazo	0	0
g. Otros Activos Circulantes (g=g1+g2+g3+g4)	0	0	g3) Otras Provisiones a Corto Plazo	0	0
g1) Valores en Garantía	0	0	h. Otros Pasivos a Corto Plazo (h=h1+h2+h3)	0	0
g2) Bienes en Garantía (excluye depósitos de fondos)	0	0	h1) Ingresos por Clasificar	0	0
g3) Bienes Derivados de Embargos, Decomisos, Aseguramientos y Dación en Pago	0	0	h2) Recaudación por Participar	0	0
g4) Adquisición con Fondos de Terceros	0	0	h3) Otros Pasivos Circulantes	0	0
IA. Total de Activos Circulantes (IA = a + b + c + d + e + f + g)	9,319,626	6,316,074	IIA. Total de Pasivos Circulantes (IIA = a + b + c + d + e + f + g + h)	7,942,515	9,693,535
Activo No Circulante			Pasivo No Circulante		
a. Inversiones Financieras a Largo Plazo	0	0	a. Cuentas por Pagar a Largo Plazo	0	0
b. Derechos a Recibir Efectivo o Equivalentes a Largo Plazo	0	0	b. Documentos por Pagar a Largo Plazo	0	0
c. Bienes Inmuebles, Infraestructura y Construcciones en Proceso	30,930,689	29,616,055	c. Deuda Pública a Largo Plazo	0	0
d. Bienes Muebles	18,885,135	18,825,601	d. Pasivos Diferidos a Largo Plazo	0	0
e. Activos Intangibles	0	0	e. Fondos y Bienes de Terceros en Garantía y/o en Administración a Largo Plazo	0	0
f. Depreciación, Deterioro y Amortización Acumulada de Bienes	-19,077,741	-19,077,741	f. Provisiones a Largo Plazo	0	0
g. Activos Diferidos	0	0	IIIB. Total de Pasivos No Circulantes (IIIB = a + b + c + d + e + f)	0	0
h. Estimación por Pérdida o Deterioro de Activos no Circulantes	0	0	II. Total del Pasivo (II = IIA + IIIB)	7,942,515	9,693,535
i. Otros Activos no Circulantes	0	0	HACIENDA PÚBLICA/PATRIMONIO		
IB. Total de Activos No Circulantes (IB = a + b + c + d + e + f + g + h + i)	30,738,083	29,363,915	IIIA. Hacienda Pública/Patrimonio Contribuido (IIIA = a + b + c)	65,196	-65,196
I. Total del Activo (I = IA + IB)	40,057,709	35,679,988	a. Aportaciones	0	0
			b. Donaciones de Capital	0	0
			c. Actualización de la Hacienda Pública/Patrimonio	65,196	-65,196
			IIIB. Hacienda Pública/Patrimonio Generado (IIIB = a + b + c + d + e)	32,180,390	26,051,649
			a. Resultados del Ejercicio (Ahorro/Desahorro)	6,128,741	1,441,523
			b. Resultados de Ejercicios Anteriores	26,051,649	24,610,127
			c. Revalúos	0	0
			d. Reservas	0	0
			e. Rectificaciones de Resultados de Ejercicios Anteriores	0	0
			IIIC. Exceso o Insuficiencia en la Actualización de la Hacienda Pública/Patrimonio (IIIC=a+b)	0	0
			a. Resultado por Posición Monetaria	0	0
			b. Resultado por Tenencia de Activos no Monetarios	0	0
			III. Total Hacienda Pública/Patrimonio (III = IIIA + IIIB + IIIC)	32,115,194	25,986,453
			IV. Total del Pasivo y Hacienda Pública/Patrimonio (IV = II + III)	40,057,709	35,679,988

MUNICIPIO DE CERRALVO (a)							
Informe Analítico de la Deuda Pública y Otros Pasivos - LDF							
Del 1 de Enero al 31 de Marzo de 2022 (b)							
(PESOS)							
Denominación de la Deuda Pública y Otros Pasivos	Saldo al 31 de diciembre de 2021 (d)	Disposiciones del Periodo (e)	Amortizaciones del Periodo (f)	Revaluaciones, Reclasificaciones y Otros Ajustes (g)	Saldo Final del Periodo (h=d+e-f+g)	Pago de Intereses del Periodo (i)	Pago de Comisiones y demás costos asociados durante el Periodo (j)
(c)	(d)	(e)	(f)	(g)	h=d+e-f+g	(i)	(j)
1. Deuda Pública (1=A+B)	0	0	0	0	0	0	0
A. Corto Plazo (A=a1+a2+a3)	0	0	0	0	0	0	0
a1) Instituciones de Crédito	0	0	0	0	0	0	0
a2) Títulos y Valores	0	0	0	0	0	0	0
a3) Arrendamientos Financieros	0	0	0	0	0	0	0
B. Largo Plazo (B=b1+b2+b3)	0	0	0	0	0	0	0
b1) Instituciones de Crédito	0	0	0	0	0	0	0
b2) Títulos y Valores	0	0	0	0	0	0	0
b3) Arrendamientos Financieros	0	0	0	0	0	0	0
2. Otros Pasivos	9,693,535				7,942,515		
3. Total de la Deuda Pública y Otros Pasivos	9,693,535	0	0	0	7,942,515	0	0
4. Deuda Contingente 1 (informativo)	0	0	0	0	0	0	0
A. Deuda Contingente 1					0		
B. Deuda Contingente 2					0		
C. Deuda Contingente XX					0		
5. Valor de Instrumentos Bono Cupón Cero 2 (Informativo)	0	0	0	0	0	0	0
A. Instrumento Bono Cupón Cero 1					0		
B. Instrumento Bono Cupón Cero 2					0		
C. Instrumento Bono Cupón Cero XX					0		

1. Se refiere a cualquier Financiamiento sin fuente o garantía de pago definida, que sea asumida de manera solidaria o subsidiaria por las Entidades Federativas con sus Municipios, organismos descentralizados y empresas de participación estatal mayoritaria y fideicomisos, locales o municipales, y por los Municipios con sus respectivos organismos descentralizados y empresas de participación municipal mayoritaria.

2. Se refiere al valor del Bono Cupón Cero que respalda el pago de los créditos asociados al mismo (Activo).

Obligaciones a Corto Plazo (k)	Monto Contratado (l)	Plazo Pactado (m)	Tasa de Interés (n)	Comisiones y Costos Relacionados (o)	Tasa Efectiva (p)
6. Obligaciones a Corto Plazo (Informativo)	0	0	0	0	0
A. Crédito 1					
B. Crédito 2					
C. Crédito XX					

MUNICIPIO DE CERRALVO (a)
Balance Presupuestario - LDF
Del 1 de Enero al 31 de Marzo de 2022 (b)
(PESOS)

Concepto (c)	Estimado/ Aprobado (d)	Devengado	Recaudado/ Pagado
A. Ingresos Totales (A = A1+A2+A3)	105,847,291	22,181,871	22,181,871
A1. Ingresos de Libre Disposición	87,364,070	18,103,480	18,103,480
A2. Transferencias Federales Etiquetadas	21,483,221	4,078,390	4,078,390
A3. Financiamiento Neto	-3,000,000	0	0
B. Egresos Presupuestarios¹ (B = B1+B2)	102,252,036	17,427,298	17,427,298
B1. Gasto No Etiquetado (sin incluir Amortización de la Deuda Pública)	102,252,036	17,427,298	17,427,298
B2. Gasto Etiquetado (sin incluir Amortización de la Deuda Pública)			
C. Remanentes del Ejercicio Anterior (C = C1 + C2)		0	0
C1. Remanentes de Ingresos de Libre Disposición aplicados en el periodo			
C2. Remanentes de Transferencias Federales Etiquetadas aplicados en el periodo			
I. Balance Presupuestario (I = A - B + C)	3,595,254	4,754,572	4,754,572
II. Balance Presupuestario sin Financiamiento Neto (II = I - A3)	6,595,254	4,754,572	4,754,572
III. Balance Presupuestario sin Financiamiento Neto y sin Remanentes del Ejercicio Anterior (III= II - C)	6,595,254	4,754,572	4,754,572

Concepto	Aprobado	Devengado	Pagado
E. Intereses, Comisiones y Gastos de la Deuda (E = E1+E2)	0	0	0
E1. Intereses, Comisiones y Gastos de la Deuda con Gasto No Etiquetado			
E2. Intereses, Comisiones y Gastos de la Deuda con Gasto Etiquetado			
IV. Balance Primario (IV = III - E)	6,595,254	4,754,572	4,754,572

Concepto	Estimado/ Aprobado	Devengado	Recaudado/ Pagado
F. Financiamiento (F = F1 + F2)	0	0	0
F1. Financiamiento con Fuente de Pago de Ingresos de Libre Disposición			
F2. Financiamiento con Fuente de Pago de Transferencias Federales Etiquetadas			
G. Amortización de la Deuda (G = G1 + G2)	3,000,000	0	0
G1. Amortización de la Deuda Pública con Gasto No Etiquetado	3,000,000	0	0
G2. Amortización de la Deuda Pública con Gasto Etiquetado			
A3. Financiamiento Neto (A3 = F - G)	-3,000,000	0	0

Concepto	Estimado/ Aprobado	Devengado	Recaudado/ Pagado
A1. Ingresos de Libre Disposición	87,364,070	18,103,480	18,103,480
A3.1 Financiamiento Neto con Fuente de Pago de Ingresos de Libre Disposición (A3.1 = F1 - G1)	-3,000,000	0	0
F1. Financiamiento con Fuente de Pago de Ingresos de Libre Disposición	0	0	0
G1. Amortización de la Deuda Pública con Gasto No Etiquetado	3,000,000	0	0
B1. Gasto No Etiquetado (sin incluir Amortización de la Deuda Pública)	102,252,036	17,427,298	17,427,298
C1. Remanentes de Ingresos de Libre Disposición aplicados en el periodo		0	0
V. Balance Presupuestario de Recursos Disponibles (V = A1 + A3.1 - B1 + C1)	-17,887,966	676,182	676,182
VI. Balance Presupuestario de Recursos Disponibles sin Financiamiento Neto (VI = V - A3.1)	-14,887,966	676,182	676,182

Concepto	Estimado/ Aprobado	Devengado	Recaudado/ Pagado
A2. Transferencias Federales Etiquetadas	21,483,221	4,078,390	4,078,390
A3.2 Financiamiento Neto con Fuente de Pago de Transferencias Federales Etiquetadas (A3.2 = F2 – G2)	0	0	0
F2. Financiamiento con Fuente de Pago de Transferencias Federales Etiquetadas	0	0	0
G2. Amortización de la Deuda Pública con Gasto Etiquetado	0	0	0
B2. Gasto Etiquetado (sin incluir Amortización de la Deuda Pública)	0	0	0
C2. Remanentes de Transferencias Federales Etiquetadas aplicados en el periodo		0	0
VII. Balance Presupuestario de Recursos Etiquetados (VII = A2 + A3.2 – B2 + C2)	21,483,221	4,078,390	4,078,390
VIII. Balance Presupuestario de Recursos Etiquetados sin Financiamiento Neto (VIII = VII – A3.2)	21,483,221	4,078,390	4,078,390

MUNICIPIO DE CERRALVO (a)
Estado Analítico de Ingresos Detallado - LDF
Del 1 de Enero al 31 de Marzo de 2022 (b)
(PESOS)

Concepto (c)	Ingreso					Diferencia (e)
	Estimado (d)	Ampliaciones/ (Reducciones)	Modificado	Devengado	Recaudado	
Ingresos de Libre Disposición						
A. Impuestos	2,526,753	0	2,526,753	1,137,680	1,137,680	-1,389,073
B. Cuotas y Aportaciones de Seguridad Social			0			0
C. Contribuciones de Mejoras			0			0
D. Derechos	2,006,749	0	2,006,749	209,225	209,225	-1,797,524
E. Productos	904,844	0	904,844	35,724	35,724	-869,120
F. Aprovechamientos	1,552,033	0	1,552,033	2,191	2,191	-1,549,842
G. Ingresos por Ventas de Bienes y Prestación Servicios			0			0
H. Participaciones	45,878,346	0	45,878,346	12,424,381	12,424,381	-33,453,965
(H=h1+h2+h3+h4+h5+h6+h7+h8+h9+h10+h11)						
h1) Fondo General de Participaciones	34,030,550	0	34,030,550	7,172,662	7,172,662	-26,857,888
h2) Fondo de Fomento Municipal	3,698,174	0	3,698,174	4,433,978	4,433,978	735,804
h3) Fondo de Fiscalización y Recaudación	1,396,230	0	1,396,230	369,416	369,416	-1,026,814
h4) Fondo de Compensación			0			0
h5) Fondo de Extracción de Hidrocarburos	36,089	0	36,089	0	0	-36,089
h6) Impuesto Especial Sobre Producción y Servicios	3,625,291	0	3,625,291	344,953	344,953	-3,280,338
h7) 0.136% de la Recaudación Federal Participable			0			0
h8) 3.17% Sobre Extracción de Petróleo	336,096	0	336,096	91,030	91,030	-245,066
h9) Gasolinás y Diésel	2,755,916	0	2,755,916	12,342	12,342	-2,743,574
h10) Fndco del Impuesto Sobre la Renta			0			0
h11) Fndco de Estabilización de los Ingresos de las Entidades Federativas			0			0
I. Incentivos Derivados de la Colaboración Fiscal (I=i1+i2+i3+i4+i5)	0	0	0	0	0	0
i1) Tenencia o Uso de Vehículos			0			0
i2) Fondo de Compensación ISAN			0			0
i3) Impuesto Sobre Automóviles Nuevos			0			0
i4) Fondo de Compensación de Repuestos Intermedios			0			0
i5) Otros Incentivos Económicos			0			0
J. Transferencias y Asignaciones	23,739	0	23,739	0	0	-23,739
K. Convenios	23,739	0	23,739	0	0	-23,739
k1) Otros Convenios y Subsidios			0			0
L. Otros Ingresos de Libre Disposición (L=l1+l2)	34,471,606	0	34,471,606	4,294,280	4,294,280	-30,177,326
l1) Participaciones en Ingresos Locales	9,649,908	0	9,649,908	785,045	785,045	-8,864,863
l2) Otros Ingresos de Libre Disposición	24,821,698	0	24,821,698	3,509,235	3,509,235	-21,312,463
I. Total de Ingresos de Libre Disposición (I=A+B+C+D+E+F+G+H+I+J+K+L)	87,364,070	0	87,364,070	18,103,480	18,103,480	-69,260,590
Ingresos Excedentes de Ingresos de Libre Disposición						
Transferencias Federales Etiquetadas						
A. Aportaciones (A=a1+a2+a3+a4+a5+a6+a7+a8)	21,483,221	0	21,483,221	4,078,390	4,078,390	-17,404,830
a1) Fondo de Aportaciones para la Nómina Educativa y Gasto Operativo			0			0
a2) Fondo de Aportaciones para los Servicios de Salud			0			0
a3) Fondo de Aportaciones para la Infraestructura Social	3,592,116	0	3,592,116	1,604,302	1,604,302	-1,987,814
a4) Fondo de Aportaciones para el Fortalecimiento de los Municipios y de las Demarcaciones Territoriales del Distrito Federal	6,132,803	0	6,132,803	1,405,763	1,405,763	-4,727,039
a5) Fondo de Aportaciones Múltiples	11,758,302	0	11,758,302	1,068,325	1,068,325	-10,689,977
a6) Fondo de Aportaciones para la Educación Tecnológica y de Adultos			0			0
a7) Fondo de Aportaciones para la Seguridad Pública de los Estados y del Distrito Federal			0			0
a8) Fondo de Aportaciones para el Fortalecimiento de las Entidades Federativas			0			0
B. Convenios (B=b1+b2+b3+b4)	0	0	0	0	0	0
b1) Convenios de Protección Social en Salud			0			0
b2) Convenios de Descentralización			0			0
b3) Convenios de Reasignación			0			0
b4) Otros Convenios y Subsidios			0			0
C. Fondos Distintos de Aportaciones (C=c1+c2)	0	0	0	0	0	0
c1) Fondo para Entidades Federativas y Municipios Productores de Hidrocarburos			0			0
c2) Fondo Minero			0			0
D. Transferencias, Asignaciones, Subsidios y Subvenciones, y Pensiones y Jubilaciones			0			0

MUNICIPIO DE CERRALVO (a)
Estado Analítico del Ejercicio del Presupuesto de Egresos Detallado - LDF
Clasificación por Objeto del Gasto (Capítulo y Concepto)
Del 1 de Enero al 31 de Marzo de 2022 (b)
(PESOS)

Concepto (c)	Egresos					Subejercicio (e)
	Aprobado (d)	Ampliaciones/ (Reducciones)	Modificado	Devengado	Pagado	
I. Gasto No Etiquetado (I=A+B+C+D+E+F+G+H+I)	105,252,036	0	105,252,036	17,427,298	17,427,298	87,824,738
A. Servicios Personales (A=a1+a2+a3+a4+a5+a6+a7)	44,199,712	0	44,199,712	7,354,537	7,354,537	38,845,175
a1) Remuneraciones al Personal de Carácter Permanente	38,142,295	0	38,142,295	7,197,831	7,197,831	30,944,464
a2) Remuneraciones al Personal de Carácter Transitorio			0			0
a3) Remuneraciones Adicionales y Especiales	5,892,926	0	5,892,926	128,333	128,333	5,764,593
a4) Seguridad Social			0			0
a5) Otras Prestaciones Sociales y Económicas	164,492	0	164,492	28,374	28,374	136,118
a6) Previsiones			0			0
a7) Pago de Estímulos a Servidores Públicos			0			0
B. Materiales y Suministros (B=b1+b2+b3+b4+b5+b6+b7+b8+b9)	10,683,699	0	10,683,699	2,457,058	2,457,058	8,226,641
b1) Materiales de Administración, Emisión de Documentos y Artículos Oficiales	761,672	0	761,672	226,009	226,009	535,663
b2) Alimentos y Utensilios	357,516	0	357,516	106,895	106,895	250,620
b3) Materias Primas y Materiales de Producción y Comercialización			0			0
b4) Materiales y Artículos de Construcción y de Reparación	1,312,681	0	1,312,681	99,155	99,155	1,213,526
b5) Productos Químicos, Farmacéuticos y de Laboratorio	796,228	0	796,228	161,529	161,529	634,699
b6) Combustibles, Lubricantes y Aditivos	6,063,880	0	6,063,880	1,416,917	1,416,917	4,646,963
b7) Vestuario, Blancos, Prendas de Protección y Artículos Deportivos	15,541	74,887	90,428	90,428	90,428	0
b8) Materiales y Suministros Para Seguridad			0			0
b9) Herramientas, Refacciones y Accesorios Menores	1,376,181	-74,887	1,301,295	356,125	356,125	945,170
C. Servicios Generales (C=c1+c2+c3+c4+c5+c6+c7+c8+c9)	26,593,798	0	26,593,798	5,878,350	5,878,350	20,715,448
c1) Servicios Básicos	4,363,651	0	4,363,651	887,854	887,854	3,475,797
c2) Servicios de Arrendamiento	3,807,697	0	3,807,697	689,722	689,722	3,117,975
c3) Servicios Profesionales, Científicos, Técnicos y Otros Servicios	1,206,194	0	1,206,194	92,808	92,808	1,113,386
c4) Servicios Financieros, Bancarios y Comerciales	134,995	0	134,995	20,992	20,992	114,003
c5) Servicios de Instalación, Reparación, Mantenimiento y Conservación	13,539,759	-1,663,535	11,876,224	1,153,830	1,153,830	10,722,394
c6) Servicios de Comunicación Social y Publicidad	24,397	0	24,397	17,470	17,470	6,927
c7) Servicios de Traslado y Viáticos	82,109	0	82,109	0	0	82,109
c8) Servicios Oficiales	2,746,335	0	2,746,335	1,020,589	1,020,589	1,725,746
c9) Otros Servicios Generales	688,661	1,663,535	2,352,196	1,995,086	1,995,086	357,111
D. Transferencias, Asignaciones, Subsidios y Otras Ayudas (D=d1+d2+d3+d4+d5+d6+d7+d8+d9)	2,969,738	0	2,969,738	363,184	363,184	2,606,554
d1) Transferencias Internas y Asignaciones al Sector Público			0			0
d2) Transferencias al Resto del Sector Público			0			0
d3) Subsidios y Subvenciones	2,969,738	0	2,969,738	363,184	363,184	2,606,554
d4) Ayudas Sociales			0			0
d5) Pensiones y Jubilaciones			0			0
d6) Transferencias a Fideicomisos, Mandatos y Otros Análogos			0			0
d7) Transferencias a la Seguridad Social			0			0
d8) Donativos			0			0
d9) Transferencias al Exterior			0			0
E. Bienes Muebles, Inmuebles e Intangibles (E=e1+e2+e3+e4+e5+e6+e7+e8+e9)	775,371	0	775,371	59,534	59,534	715,836
e1) Mobiliario y Equipo de Administración	775,371	0	775,371	59,534	59,534	715,836
e2) Mobiliario y Equipo Educativo y Recreativo			0			0
e3) Equipo e Instrumental Médico y de Laboratorio			0			0
e4) Vehículos y Equipo de Transporte			0			0
e5) Equipo de Defensa y Seguridad			0			0
e6) Maquinaria, Otros Equipos y Herramientas			0			0
e7) Activos Biológicos			0			0
e8) Bienes Inmuebles			0			0
e9) Activos Intangibles			0			0
F. Inversión Pública (F=f1+f2+f3)	17,029,718	0	17,029,718	1,314,634	1,314,634	15,715,084
f1) Otra Pública en Bienes de Dominio Público	17,029,718	0	17,029,718	1,314,634	1,314,634	15,715,084
f2) Otra Pública en Bienes Propios			0			0
f3) Proyectos Productivos y Acciones de Fomento			0			0
G. Inversiones Financieras y Otras Provisiones (G=g1+g2+g3+g4+g5+g6+g7)	0	0	0	0	0	0
g1) Inversiones Para el Fomento de Actividades Productivas			0			0
g2) Acciones y Participaciones de Capital			0			0
g3) Compra de Títulos y Valores			0			0
g4) Concesión de Préstamos			0			0
g5) Inversiones en Fideicomisos, Mandatos y Otros Análogos			0			0
Fideicomiso de Desastres Naturales (Informativo)			0			0
g6) Otras Inversiones Financieras			0			0
g7) Provisiones para Contingencias y Otras Erogaciones Especiales			0	0	0	0
H. Participaciones y Aportaciones (H=h1+h2+h3)	0	0	0	0	0	0
h1) Participaciones			0			0
h2) Aportaciones			0			0
h3) Convenios			0			0
I. Deuda Pública (I=i1+i2+i3+i4+i5+i6+i7)	3,000,000	0	3,000,000	0	0	3,000,000
i1) Amortización de la Deuda Pública	3,000,000	0	3,000,000	0	0	3,000,000
i2) Intereses de la Deuda Pública			0			0
i3) Comisiones de la Deuda Pública			0			0
i4) Gastos de la Deuda Pública			0			0
i5) Costo por Coberturas			0			0
i6) Apoyos Financieros			0			0
i7) Adeudos de Ejercicios Fiscales Anteriores (ADEFAS)			0			0

MUNICIPIO DE CERRALVO (a)
Estado Analítico del Ejercicio del Presupuesto de Egresos Detallado - LDF
Clasificación por Objeto del Gasto (Capítulo y Concepto)
Del 1 de Enero al 31 de Marzo de 2022 (b)
(PESOS)

Concepto (c)	Egresos					Subejercicio (e)
	Aprobado (d)	Ampliaciones/ (Reducciones)	Modificado	Devengado	Pagado	
II. Gasto Etiquetado (II=A+B+C+D+E+F+G+H+I)	0	0	0	0	0	0
A. Servicios Personales (A=a1+a2+a3+a4+a5+a6+a7)	0	0	0	0	0	0
a1) Remuneraciones al Personal de Carácter Permanente						
a2) Remuneraciones al Personal de Carácter Transitorio						
a3) Remuneraciones Adicionales y Especiales						
a4) Seguridad Social						
a5) Otras Prestaciones Sociales y Económicas						
a6) Previsiones						
a7) Pago de Estímulos a Servidores Públicos						
B. Materiales y Suministros (B=b1+b2+b3+b4+b5+b6+b7+b8+b9)	0	0	0	0	0	0
b1) Materiales de Administración, Emisión de Documentos y Artículos Oficiales						
b2) Alimentos y Utensilios						
b3) Materias Primas y Materiales de Producción y Comercialización						
b4) Materiales y Artículos de Construcción y de Reparación						
b5) Productos Químicos, Farmacéuticos y de Laboratorio						
b6) Combustibles, Lubricantes y Aditivos						
b7) Vestuario, Blancos, Prendas de Protección y Artículos Deportivos						
b8) Materiales y Suministros Para Seguridad						
b9) Herramientas, Refacciones y Accesorios Menores						
C. Servicios Generales (C=c1+c2+c3+c4+c5+c6+c7+c8+c9)	0	0	0	0	0	0
c1) Servicios Básicos						
c2) Servicios de Arrendamiento						
c3) Servicios Profesionales, Científicos, Técnicos y Otros Servicios						
c4) Servicios Financieros, Bancarios y Comerciales						
c5) Servicios de Instalación, Reparación, Mantenimiento y Conservación						
c6) Servicios de Comunicación Social y Publicidad						
c7) Servicios de Traslado y Viáticos						
c8) Servicios Oficiales						
c9) Otros Servicios Generales						
D. Transferencias, Asignaciones, Subsidios y Otras Ayudas (D=d1+d2+d3+d4+d5+d6+d7+d8+d9)	0	0	0	0	0	0
d1) Transferencias Internas y Asignaciones al Sector Público						
d2) Transferencias al Resto del Sector Público						
d3) Subsidios y Subvenciones						
d4) Ayudas Sociales						
d5) Pensiones y Jubilaciones						
d6) Transferencias a Fideicomisos, Mandatos y Otros Análogos						
d7) Transferencias a la Seguridad Social						
d8) Donativos						
d9) Transferencias al Exterior						
E. Bienes Muebles, Inmuebles e Intangibles (E=e1+e2+e3+e4+e5+e6+e7+e8+e9)	0	0	0	0	0	0
e1) Mobiliario y Equipo de Administración						
e2) Mobiliario y Equipo Educativo y Recreativo						
e3) Equipo e Instrumental Médico y de Laboratorio						
e4) Vehículos y Equipo de Transporte						
e5) Equipo de Defensa y Seguridad						
e6) Maquinaria, Otros Equipos y Herramientas						
e7) Activos Biológicos						
e8) Bienes Inmuebles						
e9) Activos Intangibles						
F. Inversión Pública (F=f1+f2+f3)	0	0	0	0	0	0
f1) Obra Pública en Bienes de Dominio Público						
f2) Obra Pública en Bienes Propios						
f3) Proyectos Productivos y Acciones de Fomento						
G. Inversiones Financieras y Otras Provisiones (G=g1+g2+g3+g4+g5+g6+g7)	0	0	0	0	0	0
g1) Inversiones Para el Fomento de Actividades Productivas						
g2) Acciones y Participaciones de Capital						
g3) Compra de Títulos y Valores						
g4) Concesión de Préstamos						
g5) Inversiones en Fideicomisos, Mandatos y Otros Análogos						
Fideicomiso de Desastres Naturales (Informativo)						
g6) Otras Inversiones Financieras						
g7) Provisiones para Contingencias y Otras Erogaciones Especiales						
H. Participaciones y Aportaciones (H=h1+h2+h3)	0	0	0	0	0	0
h1) Participaciones						
h2) Aportaciones						
h3) Convenios						
I. Deuda Pública (I=i1+i2+i3+i4+i5+i6+i7)	0	0	0	0	0	0
i1) Amortización de la Deuda Pública						
i2) Intereses de la Deuda Pública						
i3) Comisiones de la Deuda Pública						
i4) Gastos de la Deuda Pública						
i5) Costo por Coberturas						
i6) Apoyos Financieros						
i7) Adeudos de Ejercicios Fiscales Anteriores (ADEFAS)						
III. Total de Egresos (III = I + II)	105,252,036	0	105,252,036	17,427,298	17,427,298	87,824,738

MUNICIPIO DE CERRALVO (a)
 Estado Analítico del Ejercicio del Presupuesto de Egresos Detallado - LDF
 Clasificación Administrativa
 Del 1 de Enero al 31 de Marzo de 2022 (b)
 (PESOS)

Concepto (c)	Egresos					Subejercicio (e)
	Aprobado (d)	Ampliaciones/ (Reducciones)	Modificado	Devengado	Pagado	
I. Gasto No Etiquetado (I=A+B+C+D+E+F+G+H) CERRALVO	105,252,036 105,252,036	0 0	105,252,036 105,252,036	17,427,298 17,427,298	17,427,298 17,427,298	87,824,738 87,824,738 0 0 0 0 0 0 0 0 0 0 0 0 0
II. Gasto Etiquetado (II=A+B+C+D+E+F+G+H)	0	0	0	0	0	0 0 0 0 0 0 0 0 0 0 0 0 0
III. Total de Egresos (III = I + II)	105,252,036	0	105,252,036	17,427,298	17,427,298	87,824,738

MUNICIPIO DE CERRALVO (a)
 Estado Analítico del Ejercicio del Presupuesto de Egresos Detallado - LDF
 Clasificación Funcional (Finalidad y Función)
 Del 1 de Enero al 31 de Marzo de 2022 (b)
 (PESOS)

Concepto (c)	Egresos					Subejercicio (e)
	Aprobado (d)	Ampliaciones/ (Reducciones)	Modificado	Devengado	Pagado	
D. Otras No Clasificadas en Funciones Anteriores (D=d1+d2+d3+d4)	0	0	0	0	0	0
d1) Transacciones de la Deuda Publica / Costo Financiero de la Deuda			0			0
d2) Transferencias, Participaciones y Aportaciones Entre Diferentes Niveles y Ordenes de Gobierno			0			0
d3) Saneamiento del Sistema Financiero			0			0
d4) Adeudos de Ejercicios Fiscales Anteriores			0			0
III. Total de Egresos (III = I + II)	105,252,036	0	105,252,036	17,427,298	17,427,298	87,824,738

MUNICIPIO DE CERRALVO (a)
Estado Analítico del Ejercicio del Presupuesto de Egresos Detallado - LDF
Clasificación de Servicios Personales por Categoría
Del 1 de Enero al 31 de Marzo de 2022 (b)
(PESOS)

Concepto (c)	Egresos					Subejercicio (e)
	Aprobado (d)	Ampliaciones/ (Reducciones)	Modificado	Devengado	Pagado	
I. Gasto No Etiquetado (I=A+B+C+D+E+F)	44,199,712	0	44,199,712	7,354,537	7,354,537	36,845,175
A. Personal Administrativo y de Servicio Público	44,199,712	0	44,199,712	7,354,537	7,354,537	36,845,175
B. Magisterio			0			0
C. Servicios de Salud (C=c1+c2)	0	0	0	0	0	0
c1) Personal Administrativo			0			0
c2) Personal Médico, Paramédico y afin			0			0
D. Seguridad Pública			0			0
E. Gastos asociados a la implementación de nuevas leyes federales o reformas a las mismas (E = e1 + e2)	0	0	0	0	0	0
e1) Nombre del Programa o Ley 1			0			0
e2) Nombre del Programa o Ley 2			0			0
F. Sentencias laborales definitivas			0			0
II. Gasto Etiquetado (II=A+B+C+D+E+F)	0	0	0	0	0	0
A. Personal Administrativo y de Servicio Público			0			0
B. Magisterio			0			0
C. Servicios de Salud (C=c1+c2)	0	0	0	0	0	0
c1) Personal Administrativo			0			0
c2) Personal Médico, Paramédico y afin			0			0
D. Seguridad Pública			0			0
E. Gastos asociados a la implementación de nuevas leyes federales o reformas a las mismas (E = e1 + e2)	0	0	0	0	0	0
e1) Nombre del Programa o Ley 1			0			0
e2) Nombre del Programa o Ley 2			0			0
F. Sentencias laborales definitivas			0			0
III. Total del Gasto en Servicios Personales (III = I + II)	44,199,712	0	44,199,712	7,354,537	7,354,537	36,845,175