

Cuenta Pública 2016
Estado de Actividades
Del 1 de Enero al 31 de Diciembre de 2016 y 2015
(Pesos)

Ente Público: MUNICIPIO DE CERRALVO

Concepto	2016	2015
INGRESOS Y OTROS BENEFICIOS		
Ingresos de la Gestión	5,275,463	0
Impuestos	3,551,651	0
Cuotas y Aportaciones de Seguridad Social	0	0
Contribuciones de Mejoras	1,460	0
Derechos	632,453	0
Productos de Tipo Corriente	192,805	0
Aprovechamientos de Tipo Corriente	897,094	0
Ingresos por Venta de Bienes y Servicios	0	0
Ingresos no Comprendidos en las Fracciones de la Ley de Ingresos Causados en Ejercicios Fiscales Anteriores Pendientes de Liquidación o	0	0
Participaciones, Aportaciones, Transferencias, Asignaciones,	83,218,712	0
Participaciones y Aportaciones	83,218,712	0
Transferencias, Asignaciones, Subsidios y Otras ayudas	0	0
Otros Ingresos y Beneficios	58,949	0
Ingresos Financieros	8,999	0
Incremento por Variación de Inventarios	0	0
Disminución del Exceso de Estimaciones por Pérdida o Deterioro u	0	0
Disminución del Exceso de Provisiones	0	0
Otros Ingresos y Beneficios Varios	47,950	0
Total de Ingresos y Otros Beneficios	88,551,124	0
GASTOS Y OTRAS PÉRDIDAS		
Gastos de Funcionamiento	37,751,576	0
Servicios Personales	19,692,565	0
Materiales y Suministros	5,951,710	0
Servicios Generales	12,107,300	0
Transferencias, Asignaciones, Subsidios y Otras Ayudas	1,120,482	0
Transferencias Internas y Asignaciones al Sector Público	0	0
Transferencias al Resto del Sector Público	0	0
Subsidios y Subvenciones	0	0
Ayudas Sociales	1,120,482	0
Pensiones y Jubilaciones	0	0
Transferencias a Fidelcomisos, Mandatos y Contratos Análogos	0	0
Transferencias a la Seguridad Social	0	0
Donativos	0	0
Transferencias al Exterior	0	0
Participaciones y Aportaciones	5,299,329	0
Participaciones	5,299,329	0
<u>Aportaciones</u>	0	0
Convenios	0	0
Intereses, Comisiones y Otros Gastos de la Deuda Pública	0	0
Intereses de la Deuda Pública	0	0
Comisiones de la Deuda Pública	0	0
Gastos de la Deuda Pública	0	0
Costo por Coberturas	0	0
Apoyos Financieros	0	0
Otros Gastos y Pérdidas Extraordinarias	2,979,137	0
Estimaciones, Depreciaciones, Deterioros, Obsolescencia y	2,979,137	0
Provisiones	0	0
Disminución de Inventarios	0	0
Aumento por Insuficiencia de Estimaciones por Pérdida o Deterioro y	0	0
Aumento por Insuficiencia de Provisiones	0	0
Otros Gastos	0	0
Inversión Pública	0	0
Inversión Pública no Capitalizable	0	0
Total de Gastos y Otras Pérdidas	47,150,524	0
Resultados del Ejercicio (Ahorro/Desahorro)	41,400,600	0

Bajo protesta de decir verdad declaramos que los Estados Financieros y sus Notas son razonablemente correctos y responsabilidad del em

Baltazar MS
LIC. BALTAZAR GILBERTO MARTINEZ RIOS
PRESIDENTE MUNICIPAL

Juan Eduardo Morales Herrera
LIC. JUAN EDUARDO MORALES HERRERA
SECRETARIO DEL R. AYUNTAMIENTO

Francisco Javier Guerrero Escamilla
LIC. FRANCISCO JAVIER GUERRERO ESCAMILLA
SRIO. DE LA CONTRALORIA MUNICIPAL
CD. CERRALVO, N.L.
ADMON 2015-2018

Leopoldo Martinez Gonzalez
C. LEOPOLDO MARTINEZ GONZALEZ
SINDICO MUNICIPAL
ADMON 2015 - 2018

Jose Isabel Zuniga Estrada
LIC. JOSE ISABEL ZUNIGA ESTRADA
SRIO. DE FINANZAS Y TESORERO

TESORERIA MUNICIPAL
CD. CERRALVO, N. L.
GOBIERNO MUNICIPAL
2015 - 2018





SECRETARIAT OF A
MAY 2018

SECRETARIAT OF A
MAY 2018



Cuenta Pública 2016
Estado de Situación Financiera
Al 31 de Diciembre de 2016 y 2015
(Pesos)
MUNICIPIO DE CERRALVO

Ente Público:

CONCEPTO		Año	2016	2015	CONCEPTO	Año	2016	2015
ACTIVO	PASIVO							
Activo Circulante	Pasivo Circulante							
Efectivo y Equivalentes	Cuentas por Pagar a Corto Plazo	27,003,249	2,005,146	36,863,355	-3,569,598			
Derechos a Recibir Efectivo o Equivalentes	Documentos por Pagar a Corto Plazo	11,271,039	-150,635	0	0			
Derechos a Recibir Bienes o Servicios	Porción a Corto Plazo de la Deuda Pública a Largo Plazo	0	0	-1,856,860	0			
Inventarios	Títulos y Valores a Corto Plazo	0	0	0	0			
Almacenes	Pasivos Diferidos a Corto Plazo	0	0	0	0			
Estimación por Pérdida o Deterioro de Activos Circulantes	Fondos y Bienes de Terceros en Garantía y/o Administración a Corto Plazo	0	0	0	0			
Otros Activos Circulantes	Provisiones a Corto Plazo	0	0	0	0			
Total de Activos Circulantes	Otros Pasivos a Corto Plazo	38,274,288	1,854,511	35,006,495	-3,569,598			
	Total de Pasivos Circulantes							
Activo No Circulante	Pasivo No Circulante							
Inversiones Financieras a Largo Plazo	Cuentas por Pagar a Largo Plazo	0	0	0	0			
Derechos a Recibir Efectivo o Equivalentes a Largo Plazo	Documentos por Pagar a Largo Plazo	0	0	0	0			
Bienes Inmuebles, Infraestructura y Construcciones en Proceso	Deuda Pública a Largo Plazo	80,213,603	0	0	0			
Bienes Muebles	Pasivos Diferidos a Largo Plazo	12,334,358	0	0	0			
Activos Intangibles	Fondos y Bienes de Terceros en Garantía y/o en Administración a Largo Plazo	0	0	0	0			
Depreciación, Deterioro y Amortización Acumulada de Bienes	Provisiones a Largo Plazo	-2,979,137	0	0	0			
Activos Diferidos	Total de Pasivos No Circulantes	0	0	0	0			
Estimación por Pérdida o Deterioro de Activos no Circulantes	TOTAL DEL PASIVO	0	0	35,006,495	-3,569,598			
Otros Activos no Circulantes	HACIENDA PÚBLICA/ PATRIMONIO	89,568,824	1,854,511	0	0			
Total de Activos No Circulantes	Hacienda Pública/Patrimonio Contribuido	127,843,112		0	0			
TOTAL DEL ACTIVO	Aportaciones			0	0			
	Donaciones de Capital			0	0			
	Actualización de la Hacienda Pública / Patrimonio			0	0			
	Hacienda Pública/Patrimonio Generado			92,836,617	5,424,109			
	Resultados del Ejercicio (Ahorro / Desahorro)			41,400,600	0			
	Resultados de Ejercicios Anteriores			51,436,017	5,424,109			
	Revalúos			0	0			
	Reservas			0	0			
	Rectificaciones de Resultados de Ejercicios Anteriores			0	0			
	Exceso o Insuficiencia en la Actualización de la Hacienda Pública/Patrimonio			0	0			
	Resultado por Posición Monetaria			0	0			
	Resultado por Tenencia de Activos no Monetarios			0	0			
	Total Hacienda Pública/ Patrimonio			92,836,617	5,424,109			
	TOTAL DEL PASIVO Y HACIENDA PÚBLICA / PATRIMONIO			127,843,112	1,854,511			

Bajo protesta de decir verdad declaramos que los Estados Financieros y sus Notas son razonablemente correctos y responsabilidad del emisor

SECRETARÍA DE LA
CONTRALORIA MUNICIPAL
CD. CERRALVO, N.L.
ADMÓN. 2015-2018

SECRETARIO DEL R. AYUNTAMIENTO
LIC. FRANCISCO JAVIER GUERRERO ESCAMILLA
SRIO. DE LA CONTRALORIA MUNICIPAL

PRESIDENTE MUNICIPAL
LIC. BALTAZAR GILBERTO MARTINEZ RIOS

SINDICO MUNICIPAL
LIC. JOSE ISABEL ZUNIGA ESTRADA
SRIO. DE FINANZAS Y TESORERO MUNICIPAL



Seopoldo Martínez
C. LEOPOLDO MARTINEZ GONZALEZ
SINDICO MUNICIPAL

1970
1971
1972
1973
1974
1975
1976
1977
1978
1979
1980
1981
1982
1983
1984
1985
1986
1987
1988
1989
1990
1991
1992
1993
1994
1995
1996
1997
1998
1999
2000
2001
2002
2003
2004
2005
2006
2007
2008
2009
2010
2011
2012
2013
2014
2015
2016
2017
2018
2019
2020
2021
2022
2023
2024
2025





Cuenta Pública 2016
Estado de Cambios en la Situación Financiera
Del 1 de Enero al 31 de Diciembre de 2016
(Pesos)

Ente Público: MUNICIPIO DE CERRALVO


Concepto	Origen	Aplicación
ACTIVO	2,979,137	128,967,738
Activo Circulante	0	36,419,777
Efectivo y Equivalentes	0	24,998,103
Derechos a Recibir Efectivo o Equivalentes	0	11,421,674
Derechos a Recibir Bienes o Servicios	0	0
Inventarios	0	0
Almacenes	0	0
Estimación por Pérdida o Deterioro de Activos Circulantes	0	0
Otros Activos Circulantes	0	0
Activo No Circulante	2,979,137	92,547,961
Inversiones Financieras a Largo Plazo	0	0
Derechos a Recibir Efectivo o Equivalentes a Largo Plazo	0	0
Bienes Inmuebles, Infraestructura y Construcciones en Proceso	0	80,213,603
Bienes Muebles	0	12,334,358
Activos Intangibles	0	0
Depreciación, Deterioro y Amortización Acumulada de Bienes	2,979,137	0
Activos Diferidos	0	0
Estimación por Pérdida o Deterioro de Activos no Circulantes	0	0
Otros Activos no Circulantes	0	0
PASIVO	40,432,953	1,856,860
Pasivo Circulante	40,432,953	1,856,860
Cuentas por Pagar a Corto Plazo	40,432,953	0
Documentos por Pagar a Corto Plazo	0	0
Porción a Corto Plazo de la Deuda Pública a Largo Plazo	0	1,856,860
Títulos y Valores a Corto Plazo	0	0
Pasivos Diferidos a Corto Plazo	0	0
Fondos y Bienes de Terceros en Garantía y/o Administración a Corto Plazo	0	0
Provisiones a Corto Plazo	0	0
Otros Pasivos a Corto Plazo	0	0
Pasivo No Circulante	0	0
Cuentas por Pagar a Largo Plazo	0	0
Documentos por Pagar a Largo Plazo	0	0
Deuda Pública a Largo Plazo	0	0
Pasivos Diferidos a Largo Plazo	0	0
Fondos y Bienes de Terceros en Garantía y/o en Administración a Largo Plazo	0	0
Provisiones a Largo Plazo	0	0
HACIENDA PÚBLICA/ PATRIMONIO	87,412,508	0
Hacienda Pública/Patrimonio Contribuido	0	0
Aportaciones	0	0
Donaciones de Capital	0	0
Actualización de la Hacienda Pública / Patrimonio	0	0
Hacienda Pública/Patrimonio Generado	87,412,508	0
Resultados del Ejercicio (Ahorro / Desahorro)	41,400,600	0
Resultados de Ejercicios Anteriores	46,011,908	0
Revalúos	0	0
Reservas	0	0
Rectificaciones de Resultados de Ejercicios Anteriores	0	0
Exceso o Insuficiencia en la Actualización de la Hacienda Pública/Patrimonio	0	0
Resultado por Posición Monetaria	0	0
Resultado por Tenencia de Activos no Monetarios	0	0


Bajo protesta de decir verdad declaramos que los Estados Financieros y sus Notas son razonablemente correctos y responsabilidad del emisor


LIC. BALTAZAR GILBERTO MARTÍNEZ RÍOS
PRESIDENTE MUNICIPAL


LIC. JUAN EDUARDO MORALES HERRERA
SECRETARIO DEL R. AYUNTAMIENTO


LIC. FRANCISCO JAVIER GUERRERO ESCAMILLA
SRIO. DE LA CONTRALORIA MUNICIPAL


C. LEOPOLDO MARTÍNEZ GONZÁLEZ
SINDICO MUNICIPAL


LIC. JOSE ISABEL ZÚÑIGA ESTRADA
SRIO. DE FINANZAS Y TESORERO MUNICIPAL

SECRETARIA DE LA
CONTRALORIA MUNICIPAL
CD. CERRALVO, N.L.
2015 - 2018

ESTADOS UNIDOS MEXICANOS
GOBIERNO MUNICIPAL
CD. CERRALVO, N.L.
ADMN 2015 - 2018

Cuenta Pública 2016
Estado Analítico del Activo
Del 1 de Enero al 31 de Diciembre de 2016
(Pesos)
MUNICIPIO DE CERRALVO

Ente Público:

Concepto	Saldo Inicial 1	Cargos del Periodo 2	Abonos del Periodo 3	Saldo Final 4 = (1+2-3)	Variación del Periodo (4-1)
ACTIVO					
Activo Circulante	1,854,511	219,521,893	183,102,115	38,274,288	36,419,777
Efectivo y Equivalentes	2,005,146	119,376,117	94,378,014	27,003,249	24,998,103
Derechos a Recibir Efectivo o Equivalentes	-150,635	100,145,775	88,724,101	11,271,039	11,421,674
Derechos a Recibir Bienes o Servicios	0	0	0	0	0
Inventarios	0	0	0	0	0
Almacenes	0	0	0	0	0
Estimación por Pérdida o Deterioro de Activos Circulantes	0	0	0	0	0
Otros Activos Circulantes	0	0	0	0	0
Activo No Circulante	0	92,547,961	2,979,137	89,568,824	89,568,824
Inversiones Financieras a Largo Plazo	0	0	0	0	0
Derechos a Recibir Efectivo o Equivalentes a Largo Plazo	0	0	0	0	0
Bienes Inmuebles, Infraestructura y Construcciones en Proceso	0	80,213,603	0	80,213,603	80,213,603
Bienes Muebles	0	12,334,358	0	12,334,358	12,334,358
Activos Intangibles	0	0	0	0	0
Depreciación, Deterioro y Amortización Acumulada de Bienes	0	0	2,979,137	-2,979,137	-2,979,137
Activos Diferidos	0	0	0	0	0
Estimación por Pérdida o Deterioro de Activos no Circulantes	0	0	0	0	0
Otros Activos no Circulantes	0	0	0	0	0
TOTAL DEL ACTIVO	1,854,511	312,069,853	186,081,252	125,988,601	125,988,601

Bajo protesta de decir verdad declaramos que los Estados Financieros y sus Notas son razonablemente correctos y responsabilidad del emisor



Seopoldo Martínez
C. LEOPOLDO MARTINEZ GONZALEZ
SINDICO MUNICIPAL



LIC. JOSE ISABEL ZUNIGA ESTRADA
SRIO. DE FINANZAS Y TESORERO MUNICIPAL



Gilberto Martínez
LIC. BALTAZAR GILBERTO MARTINEZ RIOS
PRESIDENTE MUNICIPAL



LIC. JUAN EDUARDO ESCAMILLA
SECRETARIO DEL GOBIERNO MUNICIPAL

LIC. FRANCISCO JAVIER GUERRERO ESCAMILLA
SRIO. DE FINANZAS Y TESORERO MUNICIPAL
CD. CERRALVO, N.L.
ADMON. 2015-2018

ALL INFORMATION CONTAINED
HEREIN IS UNCLASSIFIED
DATE 01-20-00 BY 60322 UCBAW/STP




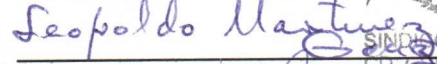
Cuenta Pública 2016
Estado Analítico de la Deuda y Otros Pasivos
Del 1 de Enero al 31 de Diciembre de 2016
(Pesos)

Ente Público: MUNICIPIO DE CERRALVO


Denominación de las Deudas	Moneda de Contratación	Institución o País Acreedor	Saldo Inicial del Periodo	Saldo Final del Periodo
DEUDA PÚBLICA				
Corto Plazo				
Deuda Interna			0	-1,856,860
Instituciones de Crédito	Peso	México	0	-1,856,860
Títulos y Valores	Peso	México	0	0
Arrendamientos Financieros	Peso	México	0	0
Deuda Externa			0	0
Organismos Financieros Internacionales	Peso	México	0	0
Deuda Bilateral	Peso	México	0	0
Títulos y Valores	Peso	México	0	0
Arrendamientos Financieros	Peso	México	0	0
Subtotal a Corto Plazo			0	-1,856,860
Largo Plazo				
Deuda Interna			0	0
Instituciones de Crédito	Peso	México	0	0
Títulos y Valores	Peso	México	0	0
Arrendamientos Financieros	Peso	México	0	0
Deuda Externa			0	0
Organismos Financieros Internacionales	Peso	México	0	0
Deuda Bilateral	Peso	México	0	0
Títulos y Valores	Peso	México	0	0
Arrendamientos Financieros			0	0
Subtotal a Largo Plazo			0	0
Otros Pasivos	Peso	México	-3,569,598	36,863,355
Total Deuda y Otros Pasivos			-3,569,598	35,006,495

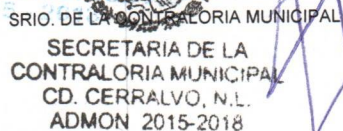
Bajo protesta de decir verdad declaramos que los Estados Financieros y sus Notas son razonablemente correctos y responsabilidad del emisor


LIC. BALTAZAR GILBERTO MARTÍNEZ RÍOS
PRESIDENTE MUNICIPAL
CD. CERRALVO, N. L.
ADMÓN 2015-2018


C. LEOPOLDO MARTÍNEZ GONZÁLEZ
SINDICO MUNICIPAL
CD. CERRALVO, N. L.
GOBIERNO MUNICIPAL
ADMÓN 2015 - 2018


LIC. JUAN EDUARDO MORALES HERRERA
SECRETARÍA DE GOBIERNO Y FORTALECIMIENTO
MUNICIPAL
CD. CERRALVO, N. L.
ADMÓN 2015-2018


LIC. JOSÉ ISABEL ZÚÑIGA ESTRADA
SRIO. DE FINANZAS Y TESORERO MUNICIPAL
CD. CERRALVO, N. L.
ADMÓN 2015 - 2018


SRIO. DE LA CONTRALORIA MUNICIPAL
SECRETARÍA DE LA
CONTRALORIA MUNICIPAL
CD. CERRALVO, N. L.
ADMÓN 2015-2018

TESORERIA MUNICIPAL
CD. CERRALVO, N. L.
GOBIERNO MUNICIPAL
ADMÓN 2015 - 2018

SECRETARY OF
THE DISTRICT OF
COLUMBIA
ADMINISTRATIVE
SERVICES

Cuenta Pública 2016
Estado de Variación en la Hacienda Pública
Del 1 de Enero al 31 de Diciembre de 2016
(pesos)

MUNICIPIO DE CERRALVO

Ente Público:	Hacienda Pública/Patrimonio Contribuido	Hacienda Pública/Patrimonio Generado de Ejercicios Anteriores	Hacienda Pública/Patrimonio Generado del Ejercicio	Ajustes por Cambios de Valor	TOTAL
Rectificaciones de Resultados de Ejercicios Anteriores	0	0	0	0	0
Patrimonio Neto Inicial Ajustado del Ejercicio	0	0	0	0	0
Aportaciones	0	0	0	0	0
Donaciones de Capital	0	0	0	0	0
Actualización de la Hacienda Pública/Patrimonio	0	0	0	0	0
Variaciones de la Hacienda Pública/Patrimonio Neto del Ejercicio	0	5,424,109	0	0	5,424,109
Resultados del Ejercicio (Ahorro/Desahorro)	0	0	0	0	0
Resultados de Ejercicios Anteriores	0	5,424,109	0	0	5,424,109
Revalúos	0	0	0	0	0
Reservas	0	0	0	0	0
Hacienda Pública/Patrimonio Neto Final del Ejercicio 2015	0	5,424,109	0	0	5,424,109
Cambios en la Hacienda Pública/Patrimonio Neto del Ejercicio 2016	0	0	0	0	0
Aportaciones	0	0	0	0	0
Donaciones de Capital	0	0	0	0	0
Actualización de la Hacienda Pública/Patrimonio	0	0	0	0	0
Variaciones de la Hacienda Pública/Patrimonio Neto del Ejercicio 2016	0	46,011,908	41,400,600	0	87,412,508
Resultados del Ejercicio (Ahorro/Desahorro)	0	0	41,400,600	0	41,400,600
Resultados de Ejercicios Anteriores	0	46,011,908	0	0	46,011,908
Revalúos	0	0	0	0	0
Reservas	0	0	0	0	0
Saldo Neto en la Hacienda Pública / Patrimonio 2016	0	51,436,017	41,400,600	0	92,836,617

Bajo protesta de decir verdad declaramos que los Estados Financieros y sus Notas son razonablemente correctos y responsabilidad del emisor

Baltazar Rios
LIC. BALTAZAR GILBERTO MARTINEZ RIOS
PRESIDENTE MUNICIPAL

SECRETARIA DE AYUNTAMIENTO
R. AYUNTAMIENTO
CD. CERRALVO, N.L.
GOBIERNO MUNICIPAL
2015 - 2018

Juan Eduardo Morales Herrera
LIC. JUAN EDUARDO MORALES HERRERA
SECRETARIO DEL R. AYUNTAMIENTO

SECRETARIA DE AYUNTAMIENTO
CD. CERRALVO, N.L.
GOBIERNO MUNICIPAL
2015 - 2018

Seopoldo Martínez
C. LEOPOLDO MARTINEZ GONZALEZ
SINDICO MUNICIPAL
ADMUN 2015 - 2018

Jose Isabel Zuniga Estrada
LIC. JOSE ISABEL ZUNIGA ESTRADA
SRIO DE FINANZAS Y TESORERO MUNICIPAL

TESORERIA MUNICIPAL
CD. CERRALVO, N.L.
GOBIERNO MUNICIPAL
2015 - 2018



Cuenta Pública 2016
Estado de Flujos de Efectivo
Del 1 de Enero al 31 de Diciembre de 2016 y 2015
(Pesos)

Ente Público:

MUNICIPIO DE CERRALVO

Concepto	2016	2015
Flujos de Efectivo de las Actividades de Operación		
Origen	88,494,175	0
Impuestos	3,551,651	0
Cuotas y Aportaciones de Seguridad Social	0	0
Contribuciones de mejoras	1,460	0
Derechos	632,453	0
Productos de Tipo Corriente	192,805	0
Aprovechamientos de Tipo Corriente	897,094	0
Ingresos por Venta de Bienes y Servicios	0	0
Ingresos no Comprendidos en las Fracciones de la Ley de Ingresos Causados en Ejercicios	0	0
Participaciones y Aportaciones	83,218,712	0
Transferencias, Asignaciones y Subsidios y Otras Ayudas	0	0
Otros Orígenes de Operación	0	0
Aplicación	43,191,351	0
Servicios Personales	19,692,565	0
Materiales y Suministros	5,951,710	0
Servicios Generales	12,107,300	0
Transferencias Internas y Asignaciones al Sector Público	0	0
Transferencias al resto del Sector Público	0	0
Subsidios y Subvenciones	0	0
Ayudas Sociales	1,120,482	0
Pensiones y Jubilaciones	0	0
Transferencias a Fideicomisos, Mandatos y Contratos Análogos	0	0
Transferencias a la Seguridad Social	0	0
Donativos	0	0
Transferencias al Exterior	0	0
Participaciones	4,319,292	0
Aportaciones	0	0
Convenios	0	0
Otras Aplicaciones de Operación	0	0
Flujos Netos de Efectivo por Actividades de Operación	45,302,825	0
Flujos de Efectivo de las Actividades de Inversión		
Origen	0	0
Bienes Inmuebles, Infraestructura y Construcciones en Proceso	0	0
Bienes Muebles	0	0
Otros Orígenes de Inversión	0	0
Aplicación	6,754,938	0
Bienes Inmuebles, Infraestructura y Construcciones en Proceso	2,539,313	0
Bienes Muebles	4,215,625	0
Otras Aplicaciones de Inversión	0	0
Flujos Netos de Efectivo por Actividades de Inversión	-6,754,938	0
Flujo de Efectivo de las Actividades de Financiamiento		
Origen	0	0
Endeudamiento Neto	0	0
Interno	0	0
Externo	0	0
Otros Orígenes de Financiamiento	0	0
Aplicación	1,856,860	0
Servicios de la Deuda	0	0
Interno	0	0
Externo	0	0
Otras Aplicaciones de Financiamiento	1,856,860	0
Flujos netos de Efectivo por Actividades de Financiamiento	-1,856,860	0
Incremento/Disminución Neta en el Efectivo y Equivalentes al Efectivo	36,691,027	0
Efectivo y Equivalentes al Efectivo al inicio del Ejercicio	2,005,146	0
Efectivo y Equivalentes al Efectivo al final del Ejercicio	38,696,173	0

Bajo protesta de decir verdad declaramos que los Estados Financieros y sus Notas son razonablemente correctos y responsabilidad del emisor

LIC. BALTAZAR GILBERTO MARTÍNEZ RÍOS
PRESIDENTE MUNICIPAL

LIC. JUAN EDUARDO MORALES HERRERA
SECRETARIO DEL R. AYUNTAMIENTO

LIC. FRANCISCO JAVIER GUERRERO ESCAMILLA
SRIO. DE LA CONTRALORIA MUNICIPAL

C. LEOPOLDO MARTÍNEZ GONZÁLEZ
SINDICO MUNICIPAL

LIC. JOSÉ ISABEL ZUNIGA ESTRADA
SRIO. DE FINANZAS Y TESORERO MUNICIPAL

SINDICO MUNICIPAL
CD. CERRALVO, N.L.
GOBIERNO MUNICIPAL
2015 - 2018

TESORERIA MUNICIPAL
CD. CERRALVO, N. L.
GOBIERNO MUNICIPAL
2015 - 2018

SECRETARIA DE LA
CONTRALORIA MUNICIPAL
CD. CERRALVO, N.L.
ADMON 2015-2018



MUNICIPIO DE CERRALVO

ESTADO DE NUEVO LEÓN



MUNICIPIO DE CERRALVO		
Conciliación entre los Ingresos Presupuestarios y Contables		
Del 1 de Enero al 31 de Diciembre de 2016		
(Cifras en pesos)		
1. Ingresos Presupuestarios		88,494,175
2. Más ingresos contables no presupuestarios		56,949
Incremento por variación de inventarios	0	
Disminución del exceso de estimaciones por pérdida o deterioro u obsolescencia	0	
Disminución del exceso de provisiones	0	
Otros ingresos y beneficios varios	47,950	
Otros ingresos contables no presupuestarios	8,999	
3. Menos ingresos presupuestarios no contables		0
Productos de capital	0	
Aprovechamientos capital	0	
Ingresos derivados de financiamientos	0	
Otros ingresos presupuestarios no contables	0	
4. Ingresos Contables (4 = 1 + 2 - 3)	88,551,124	88,551,124


 LIC. BALTAZAR GILBERTO MARTINEZ RIOS 2018
 PRESIDENTE MUNICIPAL


 LIC. JUAN EDUARDO MORALES HERRERA
 SECRETARIO DEL R. AYUNTAMIENTO


 LIC. FRANCISCO JAVIER GUERRERO ESCAMILLA
 SRIO. DE LA CONTRALORIA MUNICIPAL


 C. LEOPOLDO MARTINEZ GONZALEZ
 SINDICO MUNICIPAL


 LIC. JOSE ISABEL ZUÑIGA ESTRADA
 SRIO. DE FINANZAS Y TESORERO MUNICIPAL

MUNICIPALIDAD DE
DEPARTAMENTO DE



SECRETARIA DE LA
CONTABILIDAD MUNICIPAL
CALLE 100 N.º 100-100
BARRANQUILLA - COLOMBIA

MUNICIPIO DE CERRALVO
Conciliación entre los Egresos Presupuestarios y los Gastos Contables
Del 1 de Enero al 31 de Diciembre de 2016


1. Total de egresos (presupuestarios)		51,803,149
2. Menos egresos presupuestarios no contables		8,611,798
Mobiliario y equipo de administración	271,239	
Mobiliario y equipo educacional y recreativo	0	
Equipo e instrumental médico y de laboratorio	0	
Vehículos y equipo de transporte	0	
Equipo de defensa y seguridad	3,574,294	
Maquinaria, otros equipos y herramientas	370,092	
Activos biológicos	0	
Bienes inmuebles	0	
Activos intangibles	0	
Obra pública en bienes propios	2,478,364	
Acciones y participaciones de capital	0	
Compra de títulos y valores	0	
Inversiones en fideicomisos, mandatos y otros análogos	0	
Provisiones para contingencias y otras erogaciones especiales	0	
Amortización de la deuda pública	1,856,860	
Adeudos de ejercicios fiscales anteriores (ADEFAS)	0	
Otros Egresos Presupuestales No Contables	60,949	
3. Más Gasto Contables No Presupuestales		2,979,137
Estimaciones, depreciaciones, deterioros, obsolescencia y amortizaciones	2,979,137	
Provisiones	0	
Disminución de inventarios	0	
Aumento por insuficiencia de estimaciones por pérdida o deterioro u obsolescencia	0	
Aumento por insuficiencia de provisiones	0	
Otros Gastos	0	
Otros Gastos Contables No Presupuestales	0	
4. Total de Gasto Contable (4 = 1 - 2 + 3)		46,170,487



RESIDENCIA MUNICIPAL
CD. CERRALVO, N. L.
GOBIERNO MUNICIPAL
2015 - 2018

C. JUAN EDUARDO MORALES HERRERA
SECRETARIO DEL R. AYUNTAMIENTO

SECRETARIA DE LA
R. AYUNTAMIENTO
CD. CERRALVO, N. L.
GOBIERNO MUNICIPAL
2015 - 2018

LIC. FRANCISCO JAVIER GUERRERO ESCAMILLA
SRIO. DE LA CONTRALORIA MUNICIPAL


SECRETARIA DE LA
CONTRALORIA MUNICIPAL
CD. CERRALVO, N.L.
ADMON 2015-2018


SINDICO MUNICIPAL
C. LEOPOLDO MARTINEZ GONZALEZ
SINDICO MUNICIPAL
CD. CERRALVO, N.L.
GOBIERNO MUNICIPAL
ADMON 2015 - 2018

LIC. JOSE ISABEL ZUNIGA ESTRADA
SRIO. DE FINANZAS Y TESORERO MUNICIPAL

TESORERIA MUNICIPAL
CD. CERRALVO, N. L.
GOBIERNO MUNICIPAL
2015 - 2018



SECRETARIA DE LA
COMUNIDAD MUNICIPAL
DE GERRALVO, R.L.
ADMIN. 2018-2018

Cuenta Pública 2016
MUNICIPIO DE CERRALVO
Estado Analítico de Ingresos
Del 1 de Enero al 31 de Diciembre de 2016

Rubro de ingresos	Ingreso Modificado (3= 1 + 2)			Recaudado (5)	Diferencia (7= 5 - 1)
	Estimado (1)	Ampliaciones y Reducciones (2)	Devengado (4)		
Impuestos	2,839,238	0	2,839,238	3,551,651	712,412
Cuotas y Aportaciones de Seguridad Social	0	0	0	0	0
Contribuciones de Mejoras	0	0	0	1,460	1,460
Derechos	1,706,522	0	1,706,522	632,453	-1,074,069
Productos	689,030	0	689,030	192,805	-496,225
	689,030	0	689,030	192,805	-496,225
Corriente	0	0	0	0	0
Capital	1,876,182	0	1,876,182	897,094	-979,088
Aprovechamientos	1,876,182	0	1,876,182	897,094	-979,088
Corriente	0	0	0	0	0
Capital	0	0	0	0	0
Ingresos por Ventas de Bienes y Servicios	0	0	0	0	0
Participaciones y Aportaciones	44,171,575	0	44,171,575	83,218,712	39,047,137
Transferencias, Asignaciones, Subsidios y Otras Ayudas	0	0	0	0	0
Ingresos Derivados de Financiamientos	0	0	0	0	0
Total	51,282,549	0	51,282,549	88,494,175	37,211,627
				Ingresos excedentes¹	

Estado Analítico de Ingresos Por Fuente de Financiamiento	Ingreso Modificado (3= 1 + 2)			Recaudado (5)	Diferencia (7= 5 - 1)
	Estimado (1)	Ampliaciones y Reducciones (2)	Devengado (4)		
Ingresos del Gobierno	51,282,549	0	51,282,549	88,494,175	37,211,627
Impuestos	2,839,238	0	2,839,238	3,551,651	712,412
Contribuciones de Mejoras	0	0	0	1,460	1,460
Derechos	1,706,522	0	1,706,522	632,453	-1,074,069
Productos	689,030	0	689,030	192,805	-496,225
	689,030	0	689,030	192,805	-496,225
Corriente	0	0	0	0	0
Capital	1,876,182	0	1,876,182	897,094	-979,088
Aprovechamientos	1,876,182	0	1,876,182	897,094	-979,088
Corriente	0	0	0	0	0
Capital	0	0	0	0	0
Participaciones y Aportaciones	44,171,575	0	44,171,575	83,218,712	39,047,137
Transferencias, Asignaciones, Subsidios y Otras Ayudas	0	0	0	0	0
Ingresos de Organismos y Empresas	0	0	0	0	0
Cuotas y Aportaciones de Seguridad Social	0	0	0	0	0
Ingresos por Ventas de Bienes y Servicios	0	0	0	0	0
Transferencias, Asignaciones, Subsidios y Otras Ayudas	0	0	0	0	0
Ingresos derivados de financiamiento	0	0	0	0	0
Ingresos Derivados de Financiamientos	0	0	0	0	0
Total	51,282,549	0	51,282,549	88,494,175	37,211,627
				Ingresos excedentes¹	

Los ingresos excedentes se presentan para efectos de cumplimiento de la Ley General de Contabilidad Gubernamental y el importe reflejado debe ser siempre mayor a cero

Baltazar

LIC. BALTAZAR GILBERTO MARTINEZ RIOS

PRESIDENTE MUNICIPAL

CD. CERRALVO, N.L.

GOBIERNO MUNICIPAL

2015 - 2018

LIC. JOSE ISABEL ZUNIGA ESTRADA

SRI DE FINANZAS Y TESORERO MUNICIPAL

CD. CERRALVO, N.L.

GOBIERNO MUNICIPAL

2015 - 2018

LIC. FRANCISCO JAVIER GUERRERO ESCAMILLA

SRI DE LA CONTRALORIA MUNICIPAL

CD. CERRALVO, N.L.

GOBIERNO MUNICIPAL

2015 - 2018

SECRETARIA DE LA

CONTRALORIA MUNICIPAL

CD. CERRALVO, N.L.

ADMON 2015-2018

Leopoldo

C. LEOPOLDO MARTINEZ GONZALEZ

SINDICO MUNICIPAL

SINDICO MUNICIPAL

CD. CERRALVO, N.L.

GOBIERNO MUNICIPAL

2015 - 2018

LIC. JOSE ISABEL ZUNIGA ESTRADA

SRI DE FINANZAS Y TESORERO MUNICIPAL

CD. CERRALVO, N.L.

GOBIERNO MUNICIPAL


2015 - 2018

TESORERIA MUNICIPAL

CD. CERRALVO, N.L.

GOBIERNO MUNICIPAL

2015 - 2018




FROM: SCIENCE
CO. BERKLEY, CA
COLLECTOR: MONTANA
2005 MAR 14



Cuenta Pública 2016
MUNICIPIO DE CERRALVO
 Estado Analítico del Ejercicio del Presupuesto de Egresos
 Clasificación Administrativa
 Del 1 de Enero al 31 de Diciembre de 2016

Concepto	Egresos				Subejercicio
	Aprobado 1	Ampliaciones/ (Reducciones) 2	Modificado 3 = (1 + 2)	Devengado 4	
Sin Ramo/Dependencia					
1 CERRALVO	\$50,672,430	\$5,298,981	\$55,971,412	\$45,005,492	\$10,965,919
00 PARTICIPACIONES FEDERALES	\$50,672,430	\$5,298,981	\$55,971,412	\$45,005,492	\$10,965,919
81 FAISM	\$1	\$15,451,866	\$15,451,867	\$6,797,656	\$8,654,211
83 FONDO FORTALECE 2016	\$0	\$2,479,220	\$2,479,220	\$2,479,364	\$856
84 PROGRAMA 3 X 1 MIGRANTES	\$1	\$0	\$1	\$0	\$1
85 FONDO DESARROLLO MUNICIPAL	\$0	\$3,737,703	\$3,737,703	\$3,737,703	\$0
	\$0	\$9,234,943	\$9,234,943	\$881,589	\$8,653,354
	\$0	\$0	\$0	\$0	\$0
Total del Gasto	\$50,672,431	\$20,750,848	\$71,423,279	\$51,803,149	\$19,620,130



ESTADOS UNIDOS MEXICANOS
PRESIDENCIA MUNICIPAL
 CD. CERRALVO, N. L.
GOBIERNO MUNICIPAL
 2015 - 2018

Baltazar

LIC. BALTAZAR GILBERTO MARTINEZ RIOS
 PRESIDENTE MUNICIPAL

LIC. JUAN EDUARDO MORALES HERRERA
 SECRETARIO DEL R. A. UNTAMIENTO

SECRETARÍA MUNICIPAL
 R. AYUNTAMIENTO
 CD. CERRALVO, N. L.
GOBIERNO MUNICIPAL
 2015 - 2018

LIC. FRANCISCO JAVIER GUERRERO ESCAMILLA
 SRIO. DE LA CONTRALORIA MUNICIPAL

SECRETARIA DE LA
CONTRALORIA MUNICIPAL
 CD. CERRALVO, N. L.
 ADMON. 2015-2018

Seopoldo Martinez

C. LEOPOLDO MARTINEZ GONZALEZ
 SINDICO MUNICIPAL
GOBIERNO MUNICIPAL
 ADMON 2015 - 2018

LIC. JOSE SABEL ZUNIGA ESTRADA
 SRIO. DE FINANZAS Y TESORERO MUNICIPAL



ESTADOS UNIDOS MEXICANOS
TESORERIA MUNICIPAL
 CD. CERRALVO, N. L.
GOBIERNO MUNICIPAL
 2015 - 2018

Concepto	Egresos				Subejercicio 6 = (3 + 4)
	Aprobado 1	Ampliaciones/ (Reducciones) 2	Modificado 3 = (1 + 2)	Devengado 4	
Servicios Personales	18,346,335	6,314,526	24,660,861	19,692,565	4,968,296
Remuneraciones al Personal de Carácter Permanente	11,669,291	6,043,857	17,713,148	13,176,512	4,536,636
Remuneraciones al Personal de Carácter Transitorio	129,600	29,000	158,600	158,600	0
Remuneraciones Adicionales y Especiales	5,175,615	-1,277,089	3,898,526	3,898,526	0
Seguridad Social	48,000	-6,991	41,009	0	41,009
Otras Prestaciones Sociales y Económicas	1,323,829	1,525,749	2,849,578	2,458,928	390,651
Previsiones	0	0	0	0	0
Pago de Estímulos a Servidores Públicos	0	0	0	0	0
Materiales y Suministros	6,412,696	488,820	6,901,517	5,951,710	949,806
Materiales de Administración, Emisión de Documentos y Artículos Oficiales	303,680	195,032	498,711	469,125	29,586
Alimentos y Utensilios	389,280	555,564	944,844	944,844	0
Materiales Primas y Materiales de Producción y Comercialización	586,801	-502,989	83,812	78,059	5,752
Materiales y Artículos de Construcción y de Reparación	441,866	710,122	1,151,988	249,928	902,060
Productos Químicos, Farmacéuticos y de Laboratorio	3,175,982	148,312	3,324,294	3,324,294	0
Combustibles, Lubricantes y Aditivos	887,800	-585,820	301,980	299,172	2,808
Vestuario, Blancos, Prendas de Protección y Artículos Deportivos	0	0	0	0	0
Materiales y Suministros Para Seguridad	627,287	-31,400	595,887	586,287	9,600
Herramientas, Relaciones y Accesorios Menores	12,484,500	1,217,550	13,702,051	12,107,300	1,594,750
Servicios Generales	2,882,280	402,417	3,284,697	2,569,780	714,917
Servicios Básicos	3,198,000	-1,989,025	1,208,975	1,094,469	1,094,469
Servicios de Arrendamiento	585,300	632,542	1,217,842	624,046	8,496
Servicios Profesionales, Científicos, Técnicos y Otros Servicios	1,923,000	-344,043	1,578,957	1,715,570	69,688
Servicios Financieros, Bancarios y Comerciales	60,000	2,073,327	3,996,327	3,633,793	362,534
Servicios de Instalación, Reparación, Mantenimiento y Conservación	88,500	241,877	330,377	286,277	15,600
Servicios de Comunicación Social y Publicidad.	1,843,420	-64,073	1,779,347	24,427	0
Servicios de Traslado y Viáticos	1,904,000	1,301,442	3,205,442	2,839,352	305,510
Servicios Generales	1,236,116	-1,036,914	199,202	863,586	3,500
Transferencias, Asignaciones, Subsidios y Otras Ayudas	0	151,378	1,387,494	1,120,482	267,012
Transferencias Internas y Asignaciones al Sector Público	0	0	0	0	0
Transferencias al Resto del Sector Público	0	0	0	0	0
Subsidios y Subvenciones	1,236,116	151,378	1,387,494	1,120,482	267,012
Ayudas Sociales	0	0	0	0	0
Pensiones y Jubilaciones	0	0	0	0	0
Transferencias a Fideicomisos, Mandatos y Otros Análogos	0	0	0	0	0
Transferencias a la Seguridad Social	0	0	0	0	0
Donativos	0	0	0	0	0
Bienes Muebles, Inmuebles e Intangibles	1,632,800	3,033,019	4,665,819	4,215,625	450,194
Mobiliario y Equipo de Administración	120,000	164,579	284,579	271,239	13,340
Mobiliario y Equipo Educativo y Recreativo	0	0	0	0	0
Equipo e Instrumental Médico y de Laboratorio	60,000	3,514,294	3,574,294	3,574,294	0
Vehículos y Equipo de Transporte	48,800	758,146	806,946	370,092	436,854
Equipo de Defensa y Seguridad	0	0	0	0	0
Maquinaria, Otros Equipos y Herramientas	1,404,000	-1,404,000	0	0	0
Activos Biológicos	0	0	0	0	0
Bienes Inmuebles	0	0	0	0	0
Activos Intangibles	0	0	0	0	0
Inversión Pública	0	5,237,834	5,237,834	2,539,313	2,698,521
Obra Pública en Bienes de Dominio Público	0	2,758,614	2,758,614	60,949	2,697,665
Obra Pública en Bienes Propios	0	2,479,220	2,479,220	2,478,364	856
Proyectos Productivos y Acciones de Fomento	0	0	0	0	0

Cuenta Pública 2016
MUNICIPIO DE CERRALVO
 Estado Analítico del Ejercicio del Presupuesto de Egresos
 Clasificación por Objeto del Gasto (Capítulo y Concepto)
 Del 1 de Enero al 31 de Diciembre de 2016

Concepto	Egresos			Pagado	Subejercicio	
	Aprobado	Ampliaciones/ (Reducciones)	Modificado			
	1	2	3 = (1 + 2)	4	5	6 = (3 - 4)
Inversiones Financieras y Otras Provisiones						
Inversiones Para el Fomento de Actividades Productivas.	0	0	0	0	0	0
Acciones y Participaciones de Capital	0	0	0	0	0	0
Compra de Títulos y Valores	0	0	0	0	0	0
Concesión de Préstamos	0	0	0	0	0	0
Inversiones en Fideicomisos, Mandatos y Otros Análogos	0	0	0	0	0	0
Otras Inversiones Financieras	0	0	0	0	0	0
Provisiones para Contingencias y Otras Erogaciones Especiales	0	0	0	0	0	0
Participaciones y Aportaciones						
Participaciones	6,830,572	6,142,076	12,972,648	4,319,292	4,319,292	8,653,355
Aportaciones	0	12,972,647	12,972,647	4,319,292	4,319,292	8,653,354
Convenios	0	-6,830,571	1	0	0	1
Deuda Pública						
Amortización de la Deuda Pública	3,729,412	-1,834,356	1,895,055	1,856,860	1,856,860	38,195
Intereses de la Deuda Pública	3,729,412	-1,834,356	1,895,055	1,856,860	1,856,860	38,195
Comisiones de la Deuda Pública	0	0	0	0	0	0
Gastos de la Deuda Pública	0	0	0	0	0	0
Costo por Coberturas	0	0	0	0	0	0
Apoyos Financieros	0	0	0	0	0	0
Adeudos de Ejercicios Fiscales Anteriores (Adefas)	0	0	0	0	0	0
Total del Gasto	50,672,431	20,750,848	71,423,279	51,803,149	51,803,149	19,620,130

Baltazar
 LIC. BALTAZAR GILBERTO MARTINEZ RIOS
 PRESIDENTE MUNICIPAL
 PRESIDENCIA MUNICIPAL
 CD. CERRALVO, N. L.
 GOBIERNO MUNICIPAL
 2015 - 2018

Seopoldo Martinez
 C. LEOPOLDO MARTINEZ GONZALEZ
 SINDICO MUNICIPAL
 CD. CERRALVO, N. L.
 GOBIERNO MUNICIPAL
 ADMON 2015 - 2018

Juan Eduardo Morales Herrera
 LIC. JUAN EDUARDO MORALES HERRERA
 SECRETARIO DEL R. AYUNTAMIENTO
 SECRETARIA DE LA
 CD. CERRALVO, N. L.
 GOBIERNO MUNICIPAL
 2015 - 2018

Francisco Javier Guerrero Escamilla
 LIC. FRANCISCO JAVIER GUERRERO ESCAMILLA
 SRIO. DE LA CONTRALORIA MUNICIPAL
 SECRETARIA MUNICIPAL
 CD. CERRALVO, N. L.
 GOBIERNO MUNICIPAL
 2015 - 2018

Jose Isabel Zuniga Estrada
 LIC. JOSE ISABEL ZUNIGA ESTRADA
 SRIO. DE FINANZAS Y TESORERO MUNICIPAL

ВНИМАНИЕ
ОБ ОБЪЕКТАХ ИТ
СОВЕТОВ И КОМПАНИЙ
СЕКЦИЯ ИТ



МІНІСТЭРСТВА ВУТРАШНЯГА СПРАВАў РЭСПУБЛІКІ БЕЛАРУСЬ





Cuenta Pública 2016
MUNICIPIO DE CERRALVO
Estado Analítico del Ejercicio del Presupuesto de Egresos
Clasificación Económica (por Tipo de Gasto)
Del 1 de Enero al 31 de Diciembre de 2016

Concepto	Egresos					Subejercicio 6 = (3 - 4)
	Aprobado 1	Ampliaciones/ (Reducciones) 2	Modificado 3 = (1 + 2)	Devengado 4	Pagado 5	
Gasto Corriente	45,310,218	1,341,704	46,651,923	38,872,058	38,872,058	7,779,864
Gasto de Capital	1,632,801	8,270,853	9,903,654	6,754,938	6,754,938	3,148,716
Amortización de la Deuda y Disminución de Pasivos	3,729,412	-1,834,356	1,895,056	1,856,860	1,856,860	38,195
Pensiones y Jubilaciones	0	0	0	0	0	0
Participaciones	0	12,972,647	12,972,647	4,319,292	4,319,292	8,653,354
Total del Gasto	50,672,431	7,778,201	58,450,632	47,483,856	47,483,856	20,966,776

Baltazar


 LIC. BALTAZAR GILBERTO MARTÍNEZ RÍOS
 PRESIDENTE MUNICIPAL
 GOBIERNO MUNICIPAL
 2015 - 2016

Seopoldo Martínez

 C. LEOPOLDO MARTÍNEZ GONZÁLEZ
 SINDICO MUNICIPAL
 GOBIERNO MUNICIPAL
 ADMON 2015 - 2018

Juan Eduardo Morales Herrera

 SECRETARIA LIC. JUAN EDUARDO MORALES HERRERA
 R. AYUNTAMIENTO
 CD. CERRALVO, N.L.
 GOBIERNO MUNICIPAL
 2015 - 2016

Jose Isabel Zuniga Estrada


 LIC. JOSE ISABEL ZUÑIGA ESTRADA
 SRIO DE FINANZAS Y TESORERO MUNICIPAL
 GOBIERNO MUNICIPAL
 2015 - 2016

Francisco Javier Guerrero Escamilla

 LIC. FRANCISCO JAVIER GUERRERO ESCAMILLA
 SRIO DE LA CONTRALORIA MUNICIPAL
 CONTRALORIA MUNICIPAL
 CD. CERRALVO, N.L.
 ADMON 2015-2018

ALL INFORMATION CONTAINED
HEREIN IS UNCLASSIFIED
DATE 08-17-2011 BY 60322



OFFICE OF THE ATTORNEY GENERAL
WASHINGTON, D.C. 20530



Cuenta Pública 2016
MUNICIPIO DE CERRALVO
 Gasto por Categoría Programática
 Del 1 de Enero al 31 de Diciembre de 2016

Concepto	Egresos			Pagado 5	Subejercicio 6 = (3 + 4)
	Aprobado 1	Ampliaciones/ (Reducciones) 2	Modificado 3 = (1 + 2)		
Programas	\$50,672,431	\$20,750,848	\$71,423,279	\$51,803,149	\$19,620,130
Subsidios: Sector Social y Privado o Entidades Federativas y Municipios	\$0	\$0	\$0	\$0	\$0
Sujetos a Reglas de Operación	\$0	\$0	\$0	\$0	\$0
Otros Subsidios	\$0	\$0	\$0	\$0	\$0
Desempeño de las Funciones	\$50,672,431	\$20,750,848	\$71,423,279	\$51,803,149	\$19,620,130
Prestación de Servicios Públicos	\$50,672,431	\$20,750,848	\$71,423,279	\$51,803,149	\$19,620,130
Provisión de Bienes Públicos	\$0	\$0	\$0	\$0	\$0
Planeación, seguimiento y evaluación de políticas públicas	\$0	\$0	\$0	\$0	\$0
Promoción y fomento	\$0	\$0	\$0	\$0	\$0
Regulación y supervisión	\$0	\$0	\$0	\$0	\$0
Funciones de las Fuerzas Armadas (Únicamente Gobierno Federal)	\$0	\$0	\$0	\$0	\$0
Específicos	\$0	\$0	\$0	\$0	\$0
Proyectos de Inversión	\$0	\$0	\$0	\$0	\$0
Administrativos y de Apoyo	\$0	\$0	\$0	\$0	\$0
Apoyo al proceso presupuestario y para mejorar la eficiencia institucional	\$0	\$0	\$0	\$0	\$0
Apoyo a la función pública y al mejoramiento de la gestión	\$0	\$0	\$0	\$0	\$0
Operaciones ajenas	\$0	\$0	\$0	\$0	\$0
Compromisos	\$0	\$0	\$0	\$0	\$0
Obligaciones	\$0	\$0	\$0	\$0	\$0
Desastres Naturales	\$0	\$0	\$0	\$0	\$0
Pensiones y jubilaciones	\$0	\$0	\$0	\$0	\$0
Aportaciones a la seguridad social	\$0	\$0	\$0	\$0	\$0
Aportaciones a fondos de estabilización	\$0	\$0	\$0	\$0	\$0
Aportaciones a fondos de inversión y reestructura de pensiones	\$0	\$0	\$0	\$0	\$0
Programas de Gasto Federalizado (Gobierno Federal)	\$0	\$0	\$0	\$0	\$0
Gasto Federalizado	\$0	\$0	\$0	\$0	\$0
Participaciones a entidades federativas y municipios	\$0	\$0	\$0	\$0	\$0
Costo financiero, deuda o apoyos a deudores y ahorradores de la banca	\$0	\$0	\$0	\$0	\$0
Adeudos de ejercicios fiscales anteriores	\$0	\$0	\$0	\$0	\$0
Total del Gasto	\$50,672,431	\$20,750,848	\$71,423,279	\$51,803,149	\$19,620,130

ESTADOS UNIDOS MEXICANOS
 GOBIERNO MUNICIPAL
 C. LEOPOLDO MARTINEZ RIOS
 SINDICO MUNICIPAL
 CD. CERRALVO, N.L.
 GOBIERNO MUNICIPAL
 2015 - 2018

ESTADOS UNIDOS MEXICANOS
 GOBIERNO MUNICIPAL
 LIC. JOSE ISABEL ZUÑIGA ESTRADA
 SRIO. DE FINANZAS Y TESORERO MUNICIPAL
 2015 - 2018

ESTADOS UNIDOS MEXICANOS
 GOBIERNO MUNICIPAL
 SECRETARIA MUNICIPAL
 CD. CERRALVO, N.L.
 GOBIERNO MUNICIPAL
 2015 - 2018

ESTADOS UNIDOS MEXICANOS
 GOBIERNO MUNICIPAL
 SECRETARIA DE LA
 CONTRALORIA MUNICIPAL
 LIC. FRANCISCO JAVIER GUERRERO ESCOBAR
 R. AYUNTAMIENTO
 CD. CERRALVO, N.L.
 GOBIERNO MUNICIPAL
 2015 - 2018

**Cuenta Pública 2016
MUNICIPIO DE CERRALVO
Endeudamiento Neto
Del 1 de Enero al 31 de Diciembre de 2016**


Identificación de Crédito o Instrumento	Contratación/Colocación	Amortización	Endeudamiento Neto
	A	B	C = A - B
Creditos Bancarios			
			-1,856,860
			0
			0
			0
			0
			0
			0
			0
			0
Total Créditos Bancarios	0	1,856,860	-1,856,860
Otros Instrumentos de Deuda			
			0
			0
			0
			0
			0
			0
			0
			0
			0
Total Otros Instrumentos de Deuda	0	0	0
TOTAL	0	1,856,860	-1,856,860


 LIC. BALTAZAR GILBERTO MARTINEZ RIOS
 PRESIDENTE MUNICIPAL
 PRESIDENCIA MUNICIPAL
 CD. CERRALVO, N.L.
 GOBIERNO MUNICIPAL
 2015 - 2018


 LIC. JUAN EDUARDO MORALES HERRERA
 SECRETARIO DEL R. AYUNTAMIENTO
 SECRETARIA DE LA
 CONTRALORIA MUNICIPAL
 CD. CERRALVO, N.L.
 GOBIERNO MUNICIPAL
 2015 - 2018


 C. LEOPOLDO MARTINEZ GONZALEZ
 SINDICO MUNICIPAL
 SINDICO MUNICIPAL
 CD. CERRALVO, N.L.
 GOBIERNO MUNICIPAL
 ADMON 2015 - 2018


 LIC. JOSE ISABEL ZUNIGA ESTRADA
 MUNICIPAL
 TESORERIA MUNICIPAL
 CD. CERRALVO, N.L.
 GOBIERNO MUNICIPAL
 2015 - 2018


 LIC. FRANCISCO JAVIER GUERRERO ESCAMILLA
 SRIO. DE LA CONTRALORIA MUNICIPAL
 SECRETARIA DE LA
 CONTRALORIA MUNICIPAL
 CD. CERRALVO, N.L.
 ADMON 2015-2018

**Cuenta Pública 2016
MUNICIPIO DE CERRALVO
Intereses de la Deuda
Del 1 de Enero al 31 de Diciembre de 2016**

Identificación de Crédito o Instrumento	Devengado	Pagado
Créditos Bancarios		
Total Créditos Bancarios	0	0

Otros Instrumentos de Deuda		
Total Otros Instrumentos de Deuda	0	0

TOTAL	0	0
--------------	----------	----------

Baltazar
LIC. BALTAZAR GILBERTO MARTINEZ RIOS
PRESIDENTE MUNICIPAL

LIC. JUAN EDUARDO MORALES HERRERA
SECRETARIO DEL R. AYUNTAMIENTO

ESCAMILLA
SRIO. DE LA CONTRALORIA MUNICIPAL

SECRETARIA DE LA
CONTRALORIA MUNICIPAL
CD. CERRALVO, N.L.
ADMON 2015-2018

Seop. do Martinez
EOPOLDO MARTINEZ GONZALES
SINDICO MUNICIPAL

JOSE ISABEL ZUÑIGA ESTRADA
TESORERO MUNICIPAL

SECRETARIA MUNICIPAL
CD. CERRALVO, N. L.
GOBIERNO MUNICIPAL
ADMON 2015 - 2018


MUNICIPIO DE CERRALVO
Indicadores de Postura Fiscal
 Del 1 de Enero al 31 de Diciembre de 2016

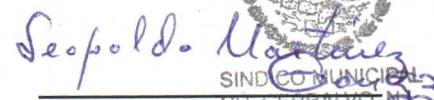
Concepto	Estimado	Devengado	Pagado ³
I. Ingresos Presupuestarios (I=1+2)	51,282,549	88,494,175	88,494,175
1. Ingresos del Gobierno de la Entidad Federativa ¹	51,282,549	88,494,175	88,494,175
2. Ingresos del Sector Paraestatal ¹	0	0	0
II. Egresos Presupuestarios (II=3+4)	46,943,019	49,946,289	49,946,289
3. Egresos del Gobierno de la Entidad Federativa ²	46,943,019	49,946,289	49,946,289
4. Egresos del Sector Paraestatal ²	0	0	0
III. Balance Presupuestario (Superávit o Déficit) (III = I - II)	4,339,529	38,547,887	38,547,887


Concepto	Estimado	Devengado	Pagado ³
III. Balance presupuestario (Superávit o Déficit)	4,339,529	38,547,887	38,547,887
IV. Intereses, Comisiones y Gastos de la Deuda	0	0	0
V. Balance Primario (Superávit o Déficit) (V= III - IV)	4,339,529	38,547,887	38,547,887


Concepto	Estimado	Devengado	Pagado ³
A. Financiamiento	0	0	0
B. Amortización de la deuda	3,729,412	1,856,860	1,856,860
C. Endeudamiento ó desendeudamiento (C = A - B)	-3,729,412	-1,856,860	-1,856,860

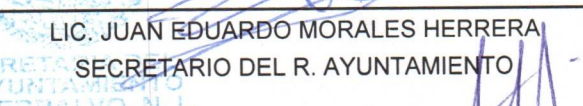
1. Los Ingresos que se presentan son los ingresos presupuestarios totales sin incluir los ingresos por financiamientos. Los Ingresos del Gobierno de la Entidad Federativa corresponden a los del Poder Ejecutivo, Legislativo Judicial y Autónomos
2. Los egresos que se presentan son los egresos presupuestarios totales sin incluir los egresos por amortización. Los egresos del Gobierno de la Entidad Federativa corresponden a los del Poder Ejecutivo, Legislativo, Judicial y Órganos Autónomos
3. Para Ingresos se reportan los ingresos recaudados; para egresos se reportan los egresos pagados



 LIC. BALTAZAR GILBERTO MARTÍNEZ RÍOS
 PRESIDENTE MUNICIPAL


 C. LEOPOLDO MARTÍNEZ
 SINDICO MUNICIPAL


 LIC. JUAN EDUARDO MORALES HERRERA
 SECRETARIO DEL R. AYUNTAMIENTO


 LIC. JOSE ISABEL ZUÑIGA
 MUNICIPAL


 LIC. FRANCISCO JAVIER GUERRERO ESCAMILLA
 SRIO. DE LA CONTRALORIA MUNICIPAL


 SECRETARIA DE LA
 CONTRALORIA MUNICIPAL
 CD. CERRALVO, N.L.
 ADMON 2015-2018


 TESORERIA MUNICIPAL
 CD. CERRALVO, N. L.
 GOBIERNO MUNICIPAL
 2015 - 2018



SECRETARÍA DE LA
CORTE MUNICIPAL
DE CARRIZAL, N.L.
AGOSTO 2012 2018